

Серія "Вчені нашого університету"

ПРОФЕСОР
ВОЛОДИМИР ІЗЯСЛАВОВИЧ
ПІВТОРАК

Біобібліографічний покажчик до ювілею



**Вінницький національний медичний
університет ім. М. І. Пирогова**

Наукова бібліотека

Серія «Вчені нашого університету»

ПРОФЕСОР

**ВОЛОДИМИР ІЗЯСЛАВОВИЧ ПІВТОРАК:
біографія, наукова та викладацька діяльність**

Біобібліографічний покажчик до ювілею

Вінниця
«Нілан-ЛТД»
2022

Укладачі: Коваленко В. А., завідувач сектору наукової бібліографії
Сухарєва Л. В., завідувач інформаційно-бібліографічного відділу
Біловус Г. А., провідний бібліотекар

Відповідальна за випуск Кравчук Н. М., директор наукової бібліотеки

П 32 Професор Володимир Ізяславович Півторак:
біографія, наукова та викладацька діяльність :
біобібліогр. покажч. до ювілею / уклад.:
В. А. Коваленко, Л. В. Сухарєва, Г. А. Біловус ; відп.
за вип. Н. М. Кравчук ; Наук. б-ка Вінниц. НМУ
ім. М. І. Пирогова. – Вінниця : Нілан-ЛТД, 2022. –
90 с. : фот. – (Серія «Вчені нашого університету»).

ISBN 978-966-924-962-3

Видання висвітлює біографічний портрет та наукову діяльність В. І. Півторака – доктора медичних наук, професора, завідувача кафедри оперативної хірургії та клінічної анатомії Вінницького національного медичного університету ім. М. І. Пирогова.

Покажчик адресований фахівцям медичної галузі, краєзнавцям, бібліотечним працівникам та всім хто цікавиться питаннями історії медицини.

УДК 016:929:611:617.5-089(477.44-21)

© ВНМУ ім. М. І. Пирогова, 2022

ISBN 978-966-924-962-3

© ТОВ «Нілан-ЛТД», 2022

Зміст

Від укладачів.....	4
Біографічний нарис і основні напрями наукової та освітньої діяльності.....	7
Вітання від колег та учнів.....	11
Дисертанти професора В. І. Півторака	
Доктори наук	16
Кандидати наук.....	17
Праці професора В. І. Півторака	
Автореферати, дисертації.....	20
Підручники, посібники, монографії.....	21
Наукові публікації, що індексуються у Scopus та Web of Science.....	27
Публікації у періодичних наукових виданнях та збірниках.....	28
Доповіді і тези в збірниках матеріалів конференцій, з'їздів та конгресів.....	47
Патенти.....	70
Авторські свідоцтва, інформаційні листи та депоновані рукописи.....	78
Публікації В. І. Півторака про інших науковців.....	79
Редактор і рецензент В. І. Півторак.....	82
Публікації про Володимира Ізяславовича Півторака.....	82
Іменний покажчик.....	84

Від укладачів

Видання приурочене до 70-річчя від дня народження Володимира Ізяславовича Півторака – доктора медичних наук, професора, завідувача кафедри оперативної хірургії та клінічної анатомії ВНМУ ім. М. І. Пирогова. Науковець все своє життя присвятив вивченню оперативної хірургії, зробив вагомий внесок в розвиток вітчизняної медицини. Володимир Ізяславович – досвідчений педагог, щиро передає власні знання та досвід учням, які, в свою чергу, продовжують розвивати науковий напрям наставника.

Показчик складається з текстової та бібліографічної частин. Стаття «Біографічний нарис і основні напрями наукової та освітньої діяльності» висвітлює життєвий шлях та основні наукові напрями діяльності Володимира Ізяславовича, знайомить з його учнями, викладацькою та громадською діяльністю. До бібліографічної частини показчика увійшли монографії та підручники, навчальні посібники і навчально-методичні видання, патенти, нововведення в сфері охорони здоров'я, депоновані рукописи, а також статті, що увійшли до збірників наукових праць, періодичних видань, матеріалів науково-практичних конференцій, з'їздів, конгресів. У межах цих розділів записи систематизовано в хронологічно-алфавітному порядку. Нумерація записів суцільна для всього показчика. Більшість публікацій в ньому було перевірено «de visu». Бібліографічні описи, сформовані на основі авторського списку, позначені знаком (*).

Видання супроводжує «Іменний показчик», в якому публікації співавторів позначені номерами бібліографічних записів. Спочатку подаються прізвища кирилицею, а потім –

латиницею. У круглі дужки взято номери записів публікацій, присвячених окремим особистостям.

Під час підготовки покажчика використовувались фонди наукової бібліотеки Вінницького національного медичного університету ім. М. І. Пирогова та бібліотек міста Вінниці, електронні каталоги бібліотек України, мережа Інтернет.

Висловлюємо вдячність Володимиру Ізяславовичу Півтораку за надані матеріали та світлини з особистого архіву, які ілюструють насичену науково-педагогічну діяльність вченого.



ВОЛОДИМИР ІЗЯСЛАВОВИЧ ПІВТОРАК

доктор медичних наук, професор, завідувач
кафедри оперативної хірургії та клінічної анатомії
Вінницького національного медичного
університету ім. М. І. Пирогова

Біографічний нарис і основні напрями наукової та освітньої діяльності

*«Найвища наука життя – мудрість,
а найвища мудрість – бути добрим»
Григор Тютюнник*

Володимир Ізяславович Півторак – відомий вчений-морфолог України. Народився 28 листопада 1952 року у с. Дружне Калинівського району Вінницької області. З раннього дитинства залишився без батька, маленького хлопчика виховувала мати – Марія Григорівна Півторак, яка працювала сільською акушеркою. Саме вона привила йому любов до медицини.

Навчався у Друженській восьмирічній та Новогребельській середній школі Калинівського району Вінницької області. З 1970 до 1976 року навчався в Вінницькому медичному інституті ім. М. І. Пирогова. Проходив інтернатуру на базі Калинівської районної лікарні.

З 1977 року Володимир Ізяславович працює на кафедрі оперативної хірургії та топографічної анатомії. Кандидатську дисертацію на тему «Морфофункціональні зміни міокарду при високій обтураційній кишковій непрохідності та її корекції в експерименті» захистив у спеціалізованій вченій раді при Київському медичному інституті ім. О. О. Богомольця під керівництвом д.мед.н., проф. Григорія Васильовича Терентьєва та д.мед.н., проф. Євгена Болеславовича Медведського.

Важливим внеском у науку є докторська дисертація «Топографо-анатомічні, структурно-функціональні особливості та математичне моделювання оперованого шлунка». Науковими консультантами Володимира Ізяславовича були

д.мед.н., проф. Григорій Якович Костюк та д.мед.н., проф. Сергій Павлович Жученко. Наукова робота присвячена новому напрямку в анатомії шлунка, в основу якого покладено геотопографічний принцип реконструкції форми органа за комп'ютерно-томографічними зрізами. Встановлені структурно-функціональні закономірності змін в оперованому шлунку. Використовуючи математичне моделювання на суцільних електропровідних середовищах, проаналізовані позитивні та негативні результати реконструктивних операцій після резекції шлунка. В експерименті на тваринах доведена взаємозалежність змін об'ємної форми шлунка, процесів переміщення вмісту, якісного та кількісного складу мікрофлори. Виявлені особливості змін слизової оболонки після резекції шлунка, основані на кількісних методах. Запропонований найбільш оптимальний варіант операції, що проходить апробацію в клініці. Отримані автором нові наукові дані та запропонований підхід до створення нових хірургічних конструкцій гастроентероанастомозів в сукупності забезпечують вирішення важливої прикладної проблеми створення оптимальних способів резекції шлунка, що профілактують післягастрорезекційні синдроми.

У 2002 році Володимир Ізяславовичу присвоєно звання професора. У 2017 році Вченою радою університету обраний завідувачем кафедри оперативної хірургії та клінічної анатомії. Науковий напрям проф. В. І. Півторака: вивчення, математичне та експериментальне моделювання морфофункціональних змін в організмі при патологічних процесах, травмах, а також після оперативних втручань, розробка нових способів хірургічного лікування.

Володимир Ізяславович має авторитет серед вчених-морфологів України. Обраний віце-президентом Українського товариства анатомів, гістологів, ембріологів та

топографоанатомів, обраний дійсним членом Міжнародної академії інтегративної антропології та Медико-технічної академії України.

Під його керівництвом захищено 2 докторських та 8 кандидатських дисертацій. Продовжують науковий напрям його учні: проф. О. О. Воровський, проф. О. Г. Костюк, проф. В. М. Монастирський, доктор філософії і медицини Е. Б. Кфурі (тепер працює у Франції), доц. С. П. Одарченко, доц. О. А. Малоголовка, доц. М. П. Булько, доц. М. В. Бурков, доц. О. А. Сміюха та численні здобувачі, які працюють над кандидатськими та докторськими дисертаціями.

Професор В. І. Півторак володіє великим досвідом педагогічної роботи. Його перу належать 25 книг, серед яких підручники, навчальні посібники та 1 монографія, більше 320 наукових праць, опублікованих у вітчизняних та зарубіжних журналах. Професор запропонував нові способи оперативних втручань, нові хірургічні прилади та інструменти, на які видані 45 авторських свідоцтв і патентів на винаходи.

В особі Володимира Ізяславовича вдало поєдналися якості вченого-дослідника, наставника молоді й талановитого організатора. Він проводить активну громадську та адміністративну роботу. З 1994 по 2011 роки – заступник декана по роботі з іноземними студентами. Чимало лікарів з різних країн і досі згадують принципового і доброзичливого заступника декана, його виняткову увагу до кожної людської долі, бажання і готовність допомогти – таким він і залишився у пам'яті випускників.

В. І. Півторак – чуйна і порядна людина. Йому притаманні професіоналізм, ерудиція та велика душевна теплота, що завжди збирає навколо нього молодих вчених, аспірантів, студентів.

Професор В. І. Півторак – член спеціалізованої вченої ради по захисту дисертацій з нормальної анатомії та нормальної фізіології при Вінницькому національному медичному університеті ім. М. І. Пирогова, член спеціалізованої вченої ради із захисту дисертацій з нормальної анатомії та хірургії при Буковинському державному медичному університеті. Він постійно ділиться своїми творчими досягненнями та ідеями на науково-практичних конференціях, українських і міжнародних з'їздах і конгресах.

Володимир Ізяславович нещодавно відсвяткував 43-річчя подружнього життя. Його супутницею на все життя стала Наталія Анатоліївна – доцент кафедри внутрішньої та сімейної медицини. Разом виростили двох доньок і радіють двом онукам. Сім'я Півторак робить вагомий внесок в розвиток вітчизняної медицини та медичної науки.

Весь життєвий шлях Володимира Ізяславовича насичений напруженою працею і творчими зверненнями. Він чітко бачить мету, дотримується твердих принципів, сповідуючи високі духовні цінності. Завдяки цьому він здобув щире повагу серед студентів, лікарів та громадян міста.

Вітання від колег та учнів

Ввічливість, вихованість, порядність, стриманість, відкритість, освіченість...

Скільки б ще синонімів Ви не підібрали – всі вони будуть характеризувати одну людину. Так, це – Володимир Ізяславович Півторак!

Мені пощастило знати цього науковця і педагога ще зі студентської лави, а останні 11 років працювати пліч-о-пліч на одній із фундаментальних кафедр нашого університету – оперативної хірургії та клінічної анатомії.

Це прогресивний та невтомний учений і наставник. Не буду перераховувати всіх здобутків, але остання праця – 2-томний підручник та з пів десятка навчальних посібників, які вийшли з-під пера Володимира Ізяславовича за останні 5 років – є найкращим підтвердженням.

Професор Півторак запропонував нові способи оперативних втручань, нові хірургічні прилади та інструменти, на які видано 44 авторських свідоцтва та патенти на винаходи. Підготував 8 кандидатів та 2 доктори медичних наук – ось що я вкладаю у високе та почесне звання Наставник.

Хочу подякувати за розуміння, підтримку і побажати нашому ювіляру багато років плідної творчої праці, міцного здоров'я і мирного неба!



Юрій Григорович Шевчук,
доктор медичних наук,
професор кафедри
оперативної хірургії та
клінічної анатомії



Про Володимира Ізяславовича можна говорити багато і довго. Це дуже інтелігентна, стримана, розсудлива та чуйна людина. Він вміє вислухати і дати пораду. Володимир Ізяславович надзвичайно ерудована і розумна людина. При цьому він простий і приємний у спілкуванні. Має тонке почуття гумору.

Працювати з таким керівником легко. Завжди спокійний і врівноважений, але й вибагливий, і перш за все, до себе. Його настанови та рекомендації як наукового керівника завжди були доцільні й обґрунтовані. Завдяки такому підходу у нього склалася своя, досить велика, школа учнів, у якій є і кандидати, і доктори наук.

Володимир Ізяславович є автором численних наукових праць, підручників та посібників з дисципліни, якій присвятив все життя.

У цей непростий рік ювілярові хочеться побажати міцного здоров'я, довголіття, мирного неба, душевного спокою та щедрої вдачі!

З повагою

Микола Валентинович Бурков,
кандидат медичних наук,
доцент кафедри оперативної
хірургії та клінічної анатомії

Шановний Володимир Ізяславович!

Я пишаюсь тим, що мені випала можливість працювати з Вами і досягати разом професійних висот. Я з великою повагою ставлюся до Вашої діяльності як завідувача кафедри, наукового вчителя, організатора. Ви завжди надихаєте на злагоджену та



плідну працю, додаєте впевненості в завтрашньому дні. Ви – мудрий керівник, який поєднує в собі і вимогливість, і демократичність. Ваша уважність, енергійність і професійна компетентність дали мені можливість ствердитись як науковцю. Життєвий досвід та наукова мудрість Володимира Ізяславовича у поєднанні з моїм оптимізмом та енергією примножили наші досягнення, які були представлені на багатьох наукових конференціях.

Дозвольте привітати Вас з Ювілейним днем народження й щиро побажати зберегти творчу наснагу, плідну енергію ще на довгі роки. Нехай у Ваших задумах буде мудрість, у буденних справах кафедри – підтримка однодумців, у серці – тепло й сонячно від людської вдячності.

Вельмишановний Володимире Ізяславовичу, нехай Божа благодать завжди буде з Вами, все добро повертається сторицею!

З повагою

Микола Петрович Булько,
кандидат медичних наук,
доцент кафедри оперативної
хірургії та клінічної анатомії



Вітаю з ювілеєм!

Хочу побажати міцного та відмінного здоров'я, довгих та насичених років життя, яскравих емоцій та вражень. Нехай на Вашому столітті буде ще багато перемог, радісних звершень та успіхів.

Ви приклад у всьому, порадник та Людина з великої літери. Нехай всі Ваші мрії здійсняться, а ідеї реалізуються. Нехай натхнення підіймає Вас на нові висоти. Дай Бог Вам сил, натхнення та Миру. Нехай сім'я, близькі, улюблена справа, робота і кожен день дарують Вам радість.

Многая літа Вам, Володимир Ізяславович!!!

З великою повагою

*Андрій Володимирович Дусик,
кандидат медичних наук,
доцент кафедри оперативної
хірургії та клінічної анатомії*

Шановний Володимир Ізяславович!
Прийміть щирі вітання з Днем народження!

Ваша багаторічна послідовна, наполеглива праця є вагомим внеском у розвиток нашої кафедри, що забезпечило повагу серед колег та студентів. Зичу Вам добра і щастя, міцного здоров'я та достатку. Нехай в майбутньому на Вас чекає ще багато наповнених корисними справами і земними радощами років, а тепло і затишок сім'ї надійно захищає Вас від негараздів. Довгих років життя в щасті, благополуччі та в доброму здоров'ї!



З повагою

Ігор Анатолійович Голубовський,
кандидат медичних наук,
доцент кафедри оперативної
хірургії та клінічної анатомії

Дисертанти професора В. І. Півторака

Доктори наук



Воровський Олег Олегович – д.мед.н., професор кафедри хірургії № 1 Вінницького національного медичного університету ім. М. І. Пирогова.

Прогнозування розвитку, лікування та профілактика дефектів черевної стінки у хворих похилого та старечого віку (експериментально-клінічне дослідження), дисертація на здобуття наукового ступеня доктора медичних наук, дата захисту – 2019 р.




Монастирський Володимир Миколайович – д.мед.н., професор кафедри хірургії з курсом стоматології факультету післядипломної освіти Вінницького національного медичного університету ім. М. І. Пирогова.

Морфофункціональні особливості легень при високій гострій кишковій непрохідності та її корекції в експерименті, дисертація на здобуття наукового ступеня кандидата медичних наук, дата захисту – 2008 р.

Єдина нирка: топографоанатомічні, структурно-функціональні особливості та шляхи вдосконалення оперативних втручань (експериментально-клінічне дослідження), дисертація на здобуття наукового ступеня доктора медичних наук, дата захисту – 2020 р.

Кандидати наук

Костюк Олександр Григорович – професор, д.м.н., завідувач кафедри променевої діагностики, променевої терапії та онкології Вінницького національного медичного університету ім. М. І. Пирогова.



Морфофункціональні особливості підшлункової залози та нирок при набряковій формі гострого панкреатиту (експериментальне дослідження), дисертація на здобуття наукового ступеня кандидата медичних наук, дата захисту – 2005 р.

Одарченко Сергій Петрович – доцент, к.мед.н., медичний директор в «Клініка Варта», м. Київ.



Морфофункціональні зміни замикаючого апарату після черевно-анальної резекції прямої кишки, дисертація на здобуття наукового ступеня кандидата медичних наук, дата захисту – 2008 р.

Булько Микола Петрович – доцент, к.мед.н., доцент кафедри оперативної хірургії та клінічної анатомії Вінницького національного медичного університету ім. М. І. Пирогова.



Морфологічні особливості периферійних органів імунної системи при високій гострій тонкокишковій непрохідності та її корекції в експерименті, дисертація на здобуття наукового ступеня кандидата медичних наук, дата захисту – 2010 р.



Бурков Микола Валентинович – доцент, к.мед.н., доцент кафедри оперативної хірургії та клінічної анатомії Вінницького національного медичного університету ім. М. І. Пирогова.

Морфологічні особливості дифузної нейроендокринної системи тонкої кишки при високій гострій тонкокишковій непрохідності та її корекції в експерименті, дисертація на здобуття наукового ступеня кандидата медичних наук, дата захисту – 2011 р.



Сміюха Олександр Анатолійович – доцент, к.мед.н., доцент кафедри променевої діагностики, променевої терапії та онкології Вінницького національного медичного університету ім. М. І. Пирогова.

Морфологічне обґрунтування ефективності оперативних втручань при варикоцеле (експериментальне дослідження), дисертація на здобуття наукового ступеня кандидата медичних наук, дата захисту – 2014 р.

Малоголовка Олександр Андрійович – к.мед.н., доцент кафедри фізичної терапії, ерготерапії, фізичної культури і спорту Хмельницького інституту соціальних технологій університету «Україна».



Топографоанатомічна характеристика дихальних шляхів людини 22–40 тижнів внутрішньоутробного розвитку, дисертація на здобуття наукового ступеня кандидата медичних наук, дата захисту – 2009 р.

Кфурі Еліас Бешара – MD, PhD., працює в «Hôpitaux Universitaire De France-Ukraine» (Франція).



Морфофункціональні зміни слизової оболонки шлунка, кісткового мозку та периферичної крові при розвитку дефіцитних анемії після резекції шлунка, дисертація на здобуття наукового ступеня кандидата медичних наук, дата захисту – 2006 р.



Професори В. І. Півторак, О. Г. Попов, І. В. Гунас з член-кор. НАМН України проф. Ю. Б. Чайковським на конгресі АГЕТ України. АР Крим, 2006 р.



Після захисту дисертації Е. Б. Кфурі.
Зліва направо проф. К. С. Волков, Е. Б. Кфурі, проф. В. І. Півторак, проф. Б. В. Шутка, проф. Л. В. Фоміна, проф. Г. Я. Костюк, 2006 р.



Учасники Пироговських читань – хірурги-топографоанатоми з ректором університету акад. НАМН України В. М. Морозом, 2010 р.



Конгрес АГЕТ. Зустріч з президентом АГЕТ України член. кор. НАМН України проф. Ю. Б. Чайковським, ректором Запорізького державного медичного університету проф. Ю. М. Колесником та головою Запорізького АГЕТ проф. М. А. Волошиним. Запоріжжя, 2015 р.



Всеукраїнська олімпіада з оперативної хірургії та топографічної анатомії. Вінниця, 2016 р.



Кафедра клінічної анатомії та оперативної хірургії, 2017 р.:
1 ряд (зліва направо): М. П. Булько, Г. Д. Ковальська, Г. Я. Костюк,
В. І. Півторак, Ю. Г. Шевчук, Д. Д. Буткалюк;
2 ряд (зліва направо): П. Ф. Колодій, М. В. Бурков, А. В. Дусик,
О. О. Ольхом'як, О. А. Окаєвич, С. В. Марченко, О. С. Хіміч,
І. А. Голубовський, Б. В. Сидоренко, Л. М. Корінець, П. В. Жорняк



Група студентів 6 курсу закінчила цикл занять на кафедрі клінічної анатомії та оперативної хірургії, 2017 р.



Всеукраїнська олімпіада з оперативної хірургії та топографічної анатомії. Чернівці, 2018 р.



Серед морфологів України на конференції. Чернівці, 2019 р.



З групою студентів 3 курсу (12 гр.) медичного факультету, 2019 р.



Конгрес АГЕТ. Учасників зустрічає хазяйка конгресу проф. О. Л. Апельханс. Одеса, 2019 р.



Зустріч завідувачів кафедр клінічної анатомії та оперативної хірургії з ректором ВНМУ ім. М. І. Пирогова акад. НАМН України проф. В. М. Морозом, 2020 р.

Праці професора В. І. Півторака

Автореферати, дисертації

1991

1. Пивторак В. И. Морфофункциональные изменения миокарда при высокой острой обтурационной кишечной непроходимости и ее коррекции в эксперименте : автореф. дис. ... канд. мед. наук : 14.00.02 / В. И. Пивторак ; Укр. гос. мед. ун-т им. А. А. Богомольца. – Киев, 1991. – 26 с.


1999

2. Півторак В. І. Топографоанатомічні, структурно-функціональні особливості та математичне моделювання оперованого шлунка : дис. ... д-ра мед. наук : 14.03.01 / В. І. Півторак ; Вінниц. держ. мед. ун-т ім. М. І. Пирогова. – Вінниця, 1999. – 376 с.


3. Півторак В. І. Топографоанатомічні, структурно-функціональні особливості та математичне моделювання оперованого шлунка : автореф. дис. ... д-ра мед. наук : 14.03.01 «Нормальна анатомія» / В. І. Півторак ; Нац. мед. ун-т ім. О. О. Богомольця, Вінниц. держ. мед. ун-т ім. М. І. Пирогова. – Київ, 1999. – 33 с.

Підручники, посібники, монографії


4. Лекції з оперативної хірургії та топографічної анатомії : для студентів стоматол. ф-ту. Ч. 1. Голова. Шия / Г. Я. Костюк, В. І. Півторак, М. М. Вовк, В. Ф. Цигалко. – Вінниця : ВДМУ, 2000. – 188 с.




5. Лекции по оперативной хирургии и топографической анатомии : (для студентов стоматол. фак.). Ч. 1. Голова. Шея / Г. Я. Костюк, В. И. Пивторак, М. М. Вовк, В. Ф. Цыгалко. – Винница : Тезис, 2000. – 192 с.

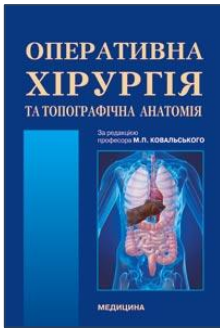


6. Оперативна хірургія та топографічна анатомія : (практ. заняття) : мед. ф-т : навч. посіб. / М. П. Ковальський, Г. Я. Костюк, В. І. Півторак [та ін.] ; НМУ ім. О. О. Богомольця, Вінниця. НМУ ім. М. І. Пирогова. – Вінниця : Тезис, 2004. – 310 с.





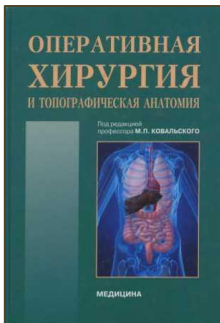
7. Хірургія : підруч. для студентів вищ. мед. навч. закл. I-II рівнів акредитації / С. Д. Хіміч, І. Д. Герич ... В. І. Півторак [та ін.] ; за ред. С. Д. Хіміча. – Київ : Здоров'я, 2004. – 488 с.



8. Оперативна хірургія та топографічна анатомія : підруч. для студентів вищ. мед. навч. закл. IV рівня акредитації / Ю. Т. Ахтемійчук, Ю. М. Вовк ... В. І. Півторак [та ін.] ; за ред. М. П. Ковальського. – Київ : Медицина, 2010. – 504 с.

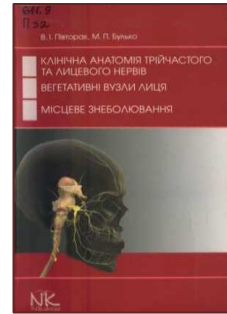


9. Півторак В. І. Посібник для студентів стоматологічного факультету з топографічної анатомії та оперативної хірургії. Розділи: голова, шия : [лекції] / В. І. Півторак, А. В. Дусик, О. Г. Костюк. – Вінниця : Тезис, 2010. – 144 с.

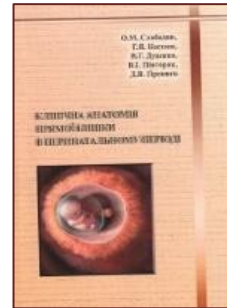


10. Оперативная хирургия и топографическая анатомия : учебник / Ю. Т. Ахтемійчук, Ю. Н. Вовк ... В. И. Пивторак [и др.] ; под ред. М. П. Ковальского. – Киев : Медицина, 2012. – 504 с.

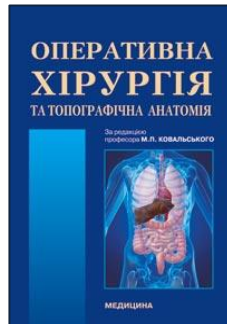
11. Півторак В. І. Клінічна анатомія трійчастого та лицевого нервів. Вегетативні вузли лица. Місцеве знеболювання : [навч. посіб. для студентів стоматол. ф-тів та лікарів-інтернів вищ. мед. навч. закл. IV рівня акредитації] / В. І. Півторак, М. П. Булько. – Вінниця : Нова Кн., 2012. – 136 с.



12. Клінічна анатомія прямої кишки в перинатальному періоді : [монографія] / О. М. Слободян, Г. Я. Костюк ... В. І. Півторак [та ін.] ; Буковин. держ. мед. ун-т. – Чернівці, 2015. – 179 с. – Електрон. версія. – Режим доступу: <https://bit.ly/3P7XQLz>.

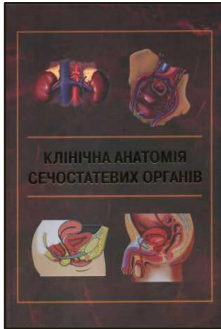


13. Оперативна хірургія та топографічна анатомія : [підруч. для студентів вищ. мед. навч. закл. IV рівня акредитації] / Ю. Т. Ахтемійчук, Ю. М. Вовк ... В. І. Півторак [та ін.] ; за ред. М. П. Ковальського. – 2-ге вид., випр. – Київ : Медицина, 2015. – 504 с.



14. Півторак В. І. Короткий курс топографічної анатомії та оперативної хірургії : [навч.-метод. посіб. для студентів мед. ф-тів та лікарів-інтернів вищ. мед. навч. закл. IV рівня акредитації] / В. І. Півторак, О. Б. Кобзар, Ю. Г. Шевчук. – Вінниця : Нова Кн., 2015. – 224 с.

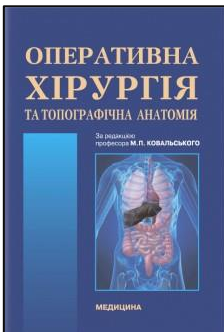




15. Клінічна анатомія сечостатевої системи : [навч. посіб.] / В. І. Горюхов, В. О. Шапринський ... В. І. Півторак [та ін.] ; за ред.: В. І. Горюхова, В. О. Шапринського, Б. Ф. Мазорчука ; Вінниц. НМУ ім. М. І. Пирогова, Вінниц. обл. клініч. лікарня ім. М. І. Пирогова [та ін.]. – Вінниця : Нілан, 2016. – 640 с.



16. Оперативна хірургія і топографічна анатомія голови та шиї : баз. підруч. для студентів стоматол. ф-тів вищ. навч. закл. IV рівня акредитації / В. І. Півторак, О. М. Проніна, Ю. М. Вовк [та ін.] ; за ред.: В. І. Півторака, О. М. Проніної ; М-во охорони здоров'я України. – Вінниця : Нова Кн., 2016. – 312 с.

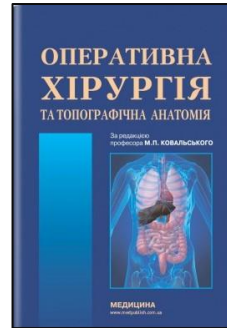


17. Оперативна хірургія та топографічна анатомія : [нац. підруч. для студентів вищ. мед. навч. закл. IV рівня акредитації] / Ю. Т. Ахтемійчук, Ю. М. Вовк ... В. І. Півторак [та ін.] ; за ред. М. П. Ковальського. – 3-тє вид., випр. – Київ : Медицина, 2016. – 504 с.

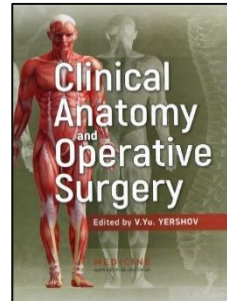


18. Клінічна анатомія верхньої кінцівки : [навч. посіб. для студентів вищ. мед. навч. закл.] / В. І. Півторак, О. Б. Кобзар, М. П. Булько, В. Г. Костюк. – Вінниця : Нова Кн., 2017. – 160 с.


19. Оперативна хірургія та топографічна анатомія : нац. підруч. для студентів вищ. навч. закл. – мед. ун-тів, ін-тів й акад. / Ю. Т. Ахтемійчук, Ю. М. Вовк ... В. І. Півторак [та ін.] ; за ред. М. П. Ковальського. – 4-те вид., випр. – Київ : Медицина, 2018. – 504 с.




20. Clinical anatomy and operative surgery : textbook / O. M. Slobodian, V. Yu. Yershov, H. Ya. Kostiuk, V. I. Pivtorak ; ed. V. Yu. Yershov. – Kyiv : AUS Medicine Publishing, 2018. – 504 p.




21. Клінічна анатомія нижньої кінцівки : [навч. посіб. для студентів мед. ф-тів вищ. мед. навч. закл. IV рівня акредитації] / В. І. Півторак, М. А. Волошин, О. А. Григор'єва [та ін.]. – Вінниця : Нова Кн., 2019. – 152 с.




22. Півторак В. І. Короткий курс клінічної анатомії та оперативної хірургії : [навч. посіб. для студентів мед. ф-тів та лікарів-інтернів вищ. мед. навч. закл. IV рівня акредитації] / В. І. Півторак, О. Б. Кобзар, Ю. Г. Шевчук. – Вінниця : Нова Кн., 2019. – 224 с.





23. Оперативна хірургія та топографічна анатомія : нац. підруч. для студентів мед. закл. вищ. освіти / Ю. Т. Ахтемійчук, Ю. М. Вовк ... В. І. Півторак [та ін.] ; за ред. М. П. Ковальського. – 5-те вид. – Київ : Медицина, 2020. – 504 с.



24. Клінічна анатомія та оперативна хірургія : баз. підруч. для студентів мед. ф-тів вищів України IV рівня акредитації. Т.1 / В. І. Півторак, О. Б. Кобзар, С. М. Білаш [та ін.] ; за ред.: В. І. Півторака, О. Б. Кобзаря ; М-во охорони здоров'я України. – Вінниця : Нова Кн., 2021. – 568 с.



25. Клінічна анатомія та оперативна хірургія органів малого тазу : посібник / В. І. Півторак, В. М. Монастирський, О. Б. Кобзар [та ін.]. – Вінниця : Нова Кн., 2022. – 272 с.*

Наукові публікації, що індексуються у Scopus та Web of Science

Scopus

26. Shaprinkii V. A. Diagnosis and treatment of acute postoperative intestinal obstruction / V. A. Shaprinkii, A. I. Godlevskii, V. I. Pivtorak // *Klinichna Khirurgiia*. – 1995. – № 4. – P. 20–23.
27. Zhuchenko S. P. Mathematical model application in the design of methods for reconstructive surgery of the stomach / S. P. Zhuchenko, V. I. Pivtorak // *Klinichna Khirurgiia*. – 1997. – № 2. – P. 21–24.
28. Pivtorak V. I. The individual volumanory and structural variations of the stomach due to the homeostasis of the organism / V. I. Pivtorak // *JK-Practitioner*. – 1999. – Vol. 6, № 2. – P. 157–158.
29. Performance status and quality of life after reconstructions of buccal mucosal and retromolar trigone defects by skin and fascial flaps in oncological patients / O. V. Kravets, I. P. Fedzhaga, V. I. Pivtorak [et al.] // *Wiadomości Lekarskie*. – 2020. – Vol. 73, № 7. – P. 1510–1515. – Електрон. версія. – Режим доступу: <https://bit.ly/3QcocNa>.
30. Risk of occurrence and ways to improve the treatment of urolithiasis in patients with a single kidney / V. Pivtorak, V. Monastyrskiy, K. Pivtorak, M. Bulko // *Wiadomości Lekarskie*. – 2022. – Vol. 75, № 9 (1). – P. 2141–2145. – Електрон. версія. – Режим доступу: <https://bit.ly/3VXK4j7>.

Web of Science

31. Monastyrsky V. M. Compensatory and adaptive reactions of a single kidney after contralateral nephrectomy / V. M. Monastyrsky, V. I. Pivtorak, S. A. Suhodolya // *World of medicine and biology*. – 2018. – Vol. 65, № 3. – P. 170–173. – Електрон. версія. – Режим доступу: <https://bit.ly/3nSJrrd>.

32. Pivtorak V. I. Features of the topography of a single kidney after removal of contralateral one / V. I. Pivtorak, V. M. Monastyrskyi // Pathologia. – 2018. – Vol. 15, № 2. – P. 236–241. – Електрон. версія. – Режим доступу: <https://bit.ly/3OXcfdT>.
33. Supraclavicular fasciocutaneous flap for head and neck reconstructive surgery / I. P. Fedzhaha, O. V. Kravets ... V. I. Pivtorak [et al.] // Zaporozhye medical journal. – 2019. – Vol. 21, № 1. – P. 129–136. – Електрон. версія. – Режим доступу: <https://bit.ly/3c8D0xL>.
34. Macroscopic and microscopic conditions of the single kidney and ureteropelvic junction after the contralateral nephrectomy / V. I. Pivtorak, V. M. Monastyrskyi, O. A. Okayevych [et al.] // World of medicine and biology. – 2020. – Vol. 71, № 1. – P. 201–205. – Електрон. версія. – Режим доступу: <https://bit.ly/3ywPeHJ>.
35. Peculiarities of synoviocytes and chondrocytes proliferative activity in rats with experimental model of undifferentiated dysplasia of connective tissue / O. A. Hryhorieva, V. I. Pivtorak, Y. I. Popovych [et al.] // World of medicine and biology. – 2021. – Vol. 76, № 2. – P. 198–202. – Електрон. версія. – Режим доступу: <https://bit.ly/3QeTjrl>.

Публікації у періодичних наукових виданнях та збірниках

1983

36. Предупреждение развития анаэробной инфекции в абдоминальной хирургии / В. И. Пивторак, Г. В. Терентьев, Т. А. Кадошук [та ін.] // Общая и неотложная хирургия : респ. межведомств. сб. – Киев, 1983. – Вып. 13. – С. 25–30.*

37. Способ моделирования «панцирного» сердца / В. И. Пивторак, Т. И. Прыймак, Г. В. Терентьев [та ін.] // Открытия и изобрет. – 1983. – № 12. – С. 251.*

38. Способ моделирования «панцирного» сердца / В. И. Пивторак, Т. И. Прыймак, Г. В. Терентьев [та ін.] // Изобрет. в СССР и за рубежом. – 1983. – Вып. 114, № 8. – С. 6.*

1985

39. Способ лечения острой кишечной непроходимости / В. И. Пивторак, П. К. Загниборода, Г. В. Терентьев [та ін.] // Изобрет. стран мира. – 1985. – Вып. 13, № 19 (1).*

1990

40. Морфологическая характеристика изменений сердечно-сосудистой системы при острой кишечной непроходимости / В. И. Пивторак, Г. В. Терентьев, В. Г. Середин [та ін.] // Морфология : респ. межведомств. сб. – Киев, 1990. – Вып. 12. – С. 40–44.*

1993

41. Пивторак В. И. Энтеродетоксикация и морфофункциональное состояние сердца, печени, тонкой кишки при острой непроходимости / В. И. Пивторак, Г. В. Терентьев, П. К. Загниборода // Кремнеземы в медицине и биологии : сб. науч. тр. – Киев ; Ставрополь, 1993. – С. 154–158.*

1994

42. Пивторак В. І. Особливості форми та структури шлунка в нормі, при патології та після оперативних втручань на шлунку / В. І. Пивторак // Вінницький державний медичний університет ім. М. І. Пирогова : матеріали з наук. роботи співробітників ун-ту / під ред. В. М. Мороза. – Вінниця, 1994. – С. 270–271.

1995

43. Півторак В. І. Математичне та експериментальне моделювання форми і функції стравохідношлункового переходу / В. І. Півторак, І. П. Довгань, В. О. Приятельчук // Вестн. проблем современ. медицины. – 1995. – № 9. – С. 9–14.*
44. Пивторак В. И. Морфофункциональная характеристика клапанных механизмов желудка при реконструктивных операциях / В. И Пивторак, М. М. Вовк // Вестн. проблем современ. медицины. – 1995. – № 9. – С. 52–64.*
45. Півторак В. І. Особливості об'ємної структури клапанного апарату гастродуоденального переходу / В. І. Півторак, М. М. Вовк // Вісн. наук. дослідж. – 1995. – № 5. – С. 11.*

1996

46. Півторак В. І. Адаптивні реакції оперованого шлунка / В. І. Півторак // Актуал. питання морфології : зб. наук. робіт. – Тернопіль, 1996. – Т. 2. – С. 510–513.*
47. Pivtorak V. I. Bioenergetical evaluation of cardiac muscle cells depending on the endotoxycosis level while operating on the organs of abdominal cavity / V. I. Pivtorak, P. K. Zagniboroda, E. B. Medvetski // Reports of Morphology. – 1996. – Vol. 2, № 1. – P. 55–59.
48. Pivtorak V. I. Forming of Gastro-enterostomosis Depending on the Stomach Form in Different Types of Human Constitution / V. I. Pivtorak, G. Y. Kostyuk, Saurabh Jain // SDMН Journal (India). – 1996. – Vol. 20, № 3. – P. 136–142.*

1997

49. Математичне моделювання формоутворюючої функції косого шару м'язів шлунку / В. І. Півторак, С. Г. Богачук, В. І. Ридюк, В. О. Приятельчук // Вісн. Вінниц. держ. мед. ун-ту. – 1997. – Т. 1, № 2. – С. 18–19.

50. Морфогенез синдрому ендогенної інтоксикації при гострій хірургічній патології черевної порожнини : (експерим. дослідж.) / О. О. Ольхомяк, В. І. Півторак, С. Г. Богачук [та ін.] // Вісн. морфології. – 1997. – Т. 3, № 2. – С. 120–122.

51. Півторак В. І. Комп'ютерно-томографічна реконструкція шлунка / В. І. Півторак // Вісн. морфології. – 1997. – Т. 3, № 1. – С. 36–37.

52. Півторак В. І. Математичне моделювання формоутворюючої функції косоного шару м'язів шлунку / В. І. Півторак, С. Г. Богачук, В. І. Риндюк, В. О. Приятельчук // Вісн. Вінниц. держ. мед. ун-ту. – 1997. – Т. 1, № 2. – С. 18–19.*

53. Пивторак В. И. Особенности компенсаторно-приспособительных реакций после оперативных вмешательств на желудочно-кишечном тракте / В. И. Пивторак, П. К. Загниборода, А. А. Ольхомяк // Вісн. морфології. – 1997. – Т. 3, № 2. – С. 99–101.

54. Pivtorak V. I. Topographo-Anatomical Investigation of the Gastro-Duodenal Transver / V. I. Pivtorak // Karnataka Medical Journal. – 1997. – Vol. 66, № 1. – P. 13–15.*

1998

55. Математичне та експериментальне моделювання способу формування кукси дванадцятипалої кишки / Г. Я. Костюк, В. І. Півторак, Ю. О. Розмариця, В. Ф. Цигалко // Вісн. Вінниц. держ. мед. ун-ту. – 1998. – Т. 2, № 2. – С. 490–493.

56. Півторак В. І. Взаємозв'язок морфофункціонального стану шлунку, дванадцятипалої кишки та структурно-просторової будови жовчного дерева / В. І. Півторак, О. О. Ольхомяк, П. К. Загниборода // Вісн. морфології. – 1998. – Т. 4, № 1. – С. 118–119.

57. Півторак В. І. Динаміка структурних змін слизової оболонки резектованого шлунку / В. І. Півторак // Вісн. морфології. – 1998. – Т. 4, № 1. – С. 114–116.

58. Півторак В. І. Пристосувально-компенсаторні реакції в оперованому шлунку як результат забезпечення гомеостазу / В. І. Півторак // Укр. мед. альм. – 1998. – № 3. – С. 47–49.
59. Півторак В. І. Топографія кислотоутворюючих зон слизової оболонки резектованого шлунка / В. І. Півторак, В. М. Коваль // Вісн. Вінниц. держ. мед. ун-ту. – 1998. – Т. 2, № 1. – С. 202–203.
60. Півторак В. І. Ультраструктурна характеристика А-подібних ендокринних клітин в оперованому шлунку / В. І. Півторак // Арх. клинич. и эксперим. медицины. – 1998. – Т. 7, № 2 (Прил.). – С. 95–97.*
61. Півторак В. І. Функціонально-морфологічні особливості резектованого шлунка та мікрофлора / В. І. Півторак // Вісн. морфології. – 1998. – Т. 4, № 2. – С. 168–171.
62. Pivtorak V. I. Experimental study of dynamics of the growth microorganisms and their influence on the structure and function of internal organs after operations on organs of the digestive system / V. I. Pivtorak // Yuvsatta. – 1998. – Vol. 8, № 1. – P. 37–40.*

1999

63. Півторак В. І. Зміни гемомікроциркуляторного русла серозної оболонки та зв'язок резектованого шлунка, брижі тонкої кишки, що анастомозує з шлунком / В. І. Півторак, О. Д. Малащук // Галиц. лікар. вісн. – 1999. – Т. 6, № 2. – С. 52–54.*
64. Півторак В. І. Структурно-функціональні зміни шлунка та механізми стабілізації гомеостазу після резекції шлунка / В. І. Півторак // Вісн. Вінниц. держ. мед. ун-ту. – 1999. – Т. 3, № 1. – С. 179–183.
65. Півторак В. І. Топографоанатомічна та органометрична характеристика резектованого шлунка за даними комп'ютерної томографії черевної порожнини / В. І. Півторак // Вісн. морфології. – 1999. – Т. 5, № 1. – С. 32–34.

66. Півторак В. І. Форма та топографічні взаємовідношення шлунка з органами черевної порожнини в нормі, при патологічних станах шлунка та після оперативних втручань на ньому : (огляд літ.) / В. І. Півторак // Вісн. проблем біології і медицини. – 1999. – Вип. 11. – С. 97–103.

2000

67. Математичне обґрунтування морфометричних змін просторової будови жовчного дерева під впливом білідинаміки / С. Г. Богачук, В. І. Півторак, О. О. Ольхом'як [та ін.] // Вісн. морфології. – 2000. – Т. 6, № 2. – С. 330–332.

68. Методика використання та результати експериментальної перевірки ефективності створення механізму порційного переміщення вмісту шлунка при формуванні гастроентероанастомозу / В. І. Півторак, С. Г. Богачук, М. І. Покидько [та ін.] // Вісн. Вінниц. держ. мед. ун-ту. – 2000. – Т. 4, № 1. – С. 41–44.

69. Морфометричне та математичне обґрунтування реконструктивного ілеоцекоколоанастомозу кінець в бік / І. В. Мороз, В. І. Півторак, Г. Я. Костюк, С. Г. Богачук // Вісн. морфології. – 2000. – Т. 6, № 2. – С. 335–337.

70. Пивторак В. И. Использование морфометрии поверхностного эпителия слизистой оболочки желудка в диагностике рефлюкс-гастрита / В. И. Пивторак, М. М. Вовк, Е. В. Благодарова // Науч. ведомости Белгород. гос. ун-та. Серия: Медицина. – 2000. – Т. 11, № 2. – С. 124–125.*

71. Півторак В. І. Кореляційна залежність структурно-функціональних змін шлунка та ступеню ендогенної інтоксикації після оперативних втручань / В. І. Півторак, Г. Я. Костюк, П. К. Загниборода // Укр. мед. альм. – 2000. – № 1 (Дод.). – С. 31.*

72. Структурно-функціональна характеристика ефективності запропонованого способу резекції шлунка / В. І. Півторак, С. П. Жученко, М. М. Вовк [та ін.] // Вісн. морфології. – 2000. – Т. 6, № 1. – С. 140–142.

2001

73. Півторак В. І. Спосіб формування тонко-товстокишкового анастомозу / В. І. Півторак, І. В. Мороз, С. Г. Богачук // Буковин. мед. вісн. – 2001. – Т. 5, № 1/2. – С. 126–128.*

74. Порівняльна характеристика внутрішньошлункового тиску, аретлюксної надійності та механічної міцності гастроентероанастомозів в експерименті / В. І. Півторак, Г. Я. Костюк, М. М. Вовк, А. М. Жихад // Буковин. мед. вісн. – 2001. – Т. 5, № 1/2. – С. 95–97.*

2002

75. Мороз В. М. Досвід організації навчально-виховної роботи зі студентами-іноземцями / В. М. Мороз, В. О. Коваленко, В. І. Півторак // Мед. освіта. – 2002. – № 3. – С. 56–58.

76. Півторак В. І. Можливості підвищення рівня підготовки студентів-іноземців з оперативної хірургії та топографічної анатомії / В. І. Півторак // Мед. освіта. – 2002. – № 3. – С. 175–177.

77. Півторак В. І. Формування особистості лікаря і проблема гуманізму біологічних та медичних експериментів / В. І. Півторак // Мед. освіта. – 2002. – № 1. – С. 51–54.

78. Півторак В. І. Шляхи вдосконалення оперативних втручань на шлунку / В. І. Півторак, А. М. Жихад // Вісн. Вінниц. держ. мед. ун-ту. – 2002. – Т. 6, № 1. – С. 100–104.

2003

79. Кфури Э. Б. Морфология крови и костного мозга и новые подходы в лечении больных с дефицитными анемиями / Э. Б. Кфури, В. И. Пивторак // Вісн. морфології. – 2003. – Т. 9, № 2. – С. 361–365.

80. Півторак В. І. Лікування періанальних кондилом / В. І. Півторак, О. М. Чепляка, М. С. Чепляка // Вісн. морфології. – 2003. – Т. 9, № 2. – С. 374–376.

81. Півторак В. І. Морфологічні зміни в легенях при високій гострій кишковій непрохідності в експерименті / В. І. Півторак, В. М. Монастирський, Д. Д. Буткалюк // Вісн. морфології. – 2003. – Т. 9, № 2. – С. 258–260.

2004

82. Гунас І. В. Пироговські читання : [відбулися на базі ВНМУ ім. М. І. Пирогова, 3–4 черв. 2004 р.] / І. В. Гунас, Г. Я. Костюк, В. І. Півторак // Вісн. морфології. – 2004. – Т. 10, № 2. – С. 433–434.

83. Костюк О. Г. Залежність функції підшлункової залози від її геометричної будови / О. Г. Костюк, С. П. Жученко, В. І. Півторак // Biomedical and biosocial anthropology. – 2004. – № 2. – С. 37–38.

84. Костюк Г. Я. Пироговські читання (3–4 черв. 2004 р., м. Вінниця) / Г. Я. Костюк, В. І. Півторак // Клініч. анатомія та операт. хірургія. – 2004. – Т. 3, № 2. – С. 95–96.

85. Півторак В. І. Гіпергомоцистеїнемія при набряковій формі гострого панкреатиту після нефректомії / В. І. Півторак, О. Г. Костюк // Укр. морфол. альм. – 2004. – Т. 2, № 1. – С. 61–65.

86. Півторак В. І. Ультраструктурні зміни головних клітин слизової оболонки шлунка при дефіцитних анеміях у хворих після резекції шлунка / В. І. Півторак, Е. Б. Кфурі // Клініч. анатомія та операт. хірургія. – 2004. – Т. 3, № 4. – С. 32–34.

87. Півторак В. І. Ультраструктурні зміни парієтальних клітин слизової оболонки шлунка при анемії у хворих після резекції шлунка / В. І. Півторак, Е. Б. Кфурі // Вісн. морфології. – 2004. – Т. 10, № 1. – С. 110–113.

88. Топографо-анатомічна залежність функцій підшлункової залози і шлунка / Г. Я. Костюк, В. І. Півторак, С. П. Жученко, О. В. Благодарова // Вісн. морфології. – 2004. – Т. 10, № 1. – С. 43–44.

89. Хурані І. Ф. Новий метод експертизи постмастектомічного синдрому / І. Ф. Хурані, В. І. Півторак, Б. А. Болюх // Клініч. анатомія та операт. хірургія. – 2004. – Т. 3, № 1. – С. 59–61.

90. Хурані І. Ф. Причини послеопераційних ускладнень при ліченні рака молочної залози / І. Ф. Хурані, В. І. Півторак // Буковин. мед. вісн. – 2004. – Т. 8, № 1. – С. 162–166.

2005

91. Вибір методу оперативного лікування гриж передньої черевної стінки у людей похилого віку / О. О. Вороський, Ф. Ф. Верещагін ... В. І. Півторак [та ін.] // Шпит. хірургія. – 2005. – № 1. – С. 153–157.

92. Костюк Г. Я. Механізм руху панкреатичного секрету / Г. Я. Костюк, С. П. Жученко, В. І. Півторак // Клініч. анатомія та операт. хірургія. – 2005. – Т. 4, № 1. – С. 17–21. – Електрон. версія. – Режим доступу: <https://bit.ly/3nWTrI8>.

93. Півторак В. І. Сучасні аспекти обміну вітаміну В12 і заліза та роль слизової оболонки шлунка у формуванні дефіцитних анемії / В. І. Півторак, Е. Б. Кфурі // Biomedical and Biosocial Anthropology. – 2005. – № 5. – С. 8–13.

2006

94. Бурков М. В. Особливості змін в клітинах нейроендокринної системи при хірургічній корекції гострої тонкокишкової непрохідності в експерименті / М. В. Бурков, В. І. Півторак // Вісн. морфології. – 2006. – Т. 12, № 2. – С. 137–139.

95. Власов В. В. Особливості анатомії трахеї і головних бронхів плодів людини / В. В. Власов, О. А. Малоголовка, В. І. Півторак // Вісн. наук. дослідж. – 2006. – № 3. – С. 90–91.

96. Малоголовка О. А. До будови ротової порожнини плода людини / О. А. Малоголовка, В. В. Власов, В. І. Півторак

// Вісн. проблем біології і медицини. – 2006. – Вип. 2. – С. 244–247.

97. Малоголовка О. А. Морфометричні особливості будови гортані плодів людини / О. А. Малоголовка, В. І. Півторак, В. В. Власов // Вісн. морфології. – 2006. – Т. 12, № 2. – С. 289–292.

98. Одарченко С. П. Методика використання та результати експериментальної перевірки ефективності створення замикаючого клапана для попередження анального нетримання випорожнень при черевно-анальній резекції прямої кишки / С. П. Одарченко, В. І. Півторак // Вісн. Вінниц. нац. мед. ун-ту. – 2006. – Т. 10, № 2. – С. 278–279.

99. Півторак В. І. Вплив ентеродетоксикації на ультраструктуру альвеолоцитів 2-го типу та альвеолярних макрофагів при хірургічній корекції високої гострої obtураційної кишкової непрохідності в експерименті / В. І. Півторак, В. М. Монастирський // Вісн. морфології. – 2006. – Т. 12, № 2. – С. 181–184.

100. Півторак В. І. Морфофункціональний стан нейроендокринних клітин тонкої кишки при моделюванні гострої кишкової непрохідності та її корекції / В. І. Півторак, М. В. Бурков // Таврич. медико-биол. вестн. – 2006. – Т. 9, № 3 (4). – С. 131–134.*

101. Півторак В. І. Ультраструктурні зміни кардіоміоцитів при високій гострій obtураційній кишкової непрохідності / В. І. Півторак, О. В. Благодарова // Biomedical and Biosocial Anthropology. – 2006. – № 7. – С. 148–152.

102. Півторак В. І. Ультраструктурні зміни мононуклеарних макрофагів у слизовій оболонці тонкої кишки при застосуванні ентеросорбції у лікуванні високої obtураційної гострої кишкової непрохідності / В. І. Півторак, М. П. Булько // Вісн. морфології. – 2006. – Т. 12, № 2. – С. 184–186.

103. Півторак В. І. Ультраструктурні особливості ендокриноцитів слизової оболонки тонкої кишки та шлунка при

гострій кишковій непрохідності / В. І. Півторак, М. В. Бурков // Вісн. проблем біології і медицини. – 2006. – Вип. 2. – С. 136–139.

104. Півторак В. І. Ультраструктурні особливості мононуклеарних макрофагів слизової оболонки тонкої кишки та ендогенна інтоксикація при високій обтураційній гострій кишковій непрохідності / В. І. Півторак, М. П. Булько // Вісн. проблем біології і медицини. – 2006. – Вип. 2. – С. 265–269.

105. Півторак В. І. Функціональна активність мононуклеарних макрофагів в слизовій оболонці тонкої кишки при високій обтураційній гострій кишковій непрохідності та її хірургічній корекції / В. І. Півторак, М. П. Булько // Таврич. медико-биол. вестн. – 2006. – Т. 9. – № 3 (4). – С. 27–29.*

106. Прояви синдрому ендогенної інтоксикації при набряковій формі гострого панкреатиту у тварин з єдиною ниркою при консервативному лікуванні з додатковим застосуванням Силларду П / В. І. Півторак, О. Г. Костюк, Г. Я. Костюк [та ін.] // Таврич. медико-биол. вестн. – 2006. – Т. 9, № 3 (4). – С. 88–91.*

107. Структурно-функціональні зміни в підшлунковій залозі при триразовому розвитку гострого панкреатиту набрякової форми / О. Г. Костюк, В. І. Півторак, Г. Я. Костюк, С. Д. Хіміч // Вісн. проблем біології і медицини. – 2006. – Вип. 2. – С. 106–109.

2007

108. Аналіз оперативного лікування гострої непрохідності кишки / І. І. Мітюк, Є. В. Шапринський, В. І. Півторак, В. В. Шапринський // Арх. клинич. и эксперим. медицины. – 2007. – Т. 16, № 1. – С. 82–84.*

109. Півторак В. І. Морфологічні зміни брижових лімфатичних вузлів при високій гострій обтураційній кишковій непрохідності / В. І. Півторак, М. П. Булько // Вісн. морфології. – 2007. – Т. 13, № 2. – С. 313–316.

110. Півторак В. І. Морфологічні зміни тонкої кишки при експериментальній гострій кишковій непрохідності / В. І. Півторак, Є. В. Шапринський, С. В. Вернигородський // Клініч. анатомія та операт. хірургія. – 2007. – Т. 6, № 2. – С. 57–60. – Електрон. версія. – Режим доступу: <https://bit.ly/3bMMtdF>.

111. Шапринський Є. В. Морфологічні зміни печінки при високій гострій кишковій непрохідності / Є. В. Шапринський, В. І. Півторак, С. В. Вернигородський // Вісн. проблем біології і медицини. – 2007. – Вип. 1. – С. 139–143.

2008

112. Одарченко С. П. Топографоанатомічні взаємозв'язки органів малого таза після черевно-анальної резекції прямої кишки / С. П. Одарченко, В. І. Півторак, П. Я. Одарченко // Онкологія. – 2008. – Т. 10, № 1. – С. 172–175.

113. Півторак В. І. Клітинний склад імунокомпетентних зон селезінки при високій гострій obtураційній кишковій непрохідності та її хірургічній корекції / В. І. Півторак, М. П. Булько, І. Ф. Хурані // Вісн. морфології. – 2008. – Т. 14, № 2. – С. 297–300. – Електрон. версія. – Режим доступу: <https://bit.ly/3P93Tj6>.

2009

114. Аналіз порівняння функціональних результатів лікування хворих на рак прямої кишки у Вінницькому обласному онкологічному диспансері / С. П. Одарченко, В. І. Півторак, А. П. Ковальчук [та ін.] // Новоутворення. – 2009. – № 3/4. – С. 168–171.

115. Експериментальний тромбоз брижової артерії / М. Д. Желіба, А. М. Форманчук, Ю. М. Лещенко, В. І. Півторак // Вісн. морфології. – 2009. – Т. 15, № 2. – С. 250–253. – Електрон. версія. – Режим доступу: <https://bit.ly/3yPQVCI>.

116. Півторак В. І. Моделювання кишкової непрохідності / В. І. Півторак, М. П. Булько, М. В. Бурков // Актуал.

проблеми сучас. медицини: Вісн. Укр. мед. стоматол. акад. – 2009. – Т. 9, Вип. 2 (26). – С. 105–108. – Електрон. версія. – Режим доступу: <https://bit.ly/3InQPUQ>.

2010

117. Експериментальна модель гострих запальних захворювань жовчного міхура та позапечінкових жовчних протоків, як шлях до удосконалення їх лікування / М. І. Бурковський, А. В. Верба, В. І. Півторак [та ін.] // Укр. журн. малоінваз. та ендоскоп. хірургії. – 2010. – Т. 14, № 1. – С. 35–37. – Електрон. версія. – Режим доступу: <https://bit.ly/3RvNqaD>.

118. Моделювання методом прямого покрокового регресійного аналізу сонографічних розмірів серця у здорових юнаків Поділля в залежності від їх конституційних особливостей / О. Є. Маєвський, І. В. Гунас, В. І. Півторак, І. П. Гунько // Вісн. морфології. – 2010. – Т. 16, № 4. – С. 924–931. – Електрон. версія. – Режим доступу: <https://bit.ly/3yQHpOA>.

119. Стан ендогенної інтоксикації та динаміка змін клітинного складу лімфатичних вузлів при високій гострій кишковій непрохідності в експерименті / В. І. Півторак, М. П. Булько, В. В. Вознюк, А. В. Вознюк // Клініч. анатомія та операт. хірургія. – 2010. – Т. 9, № 2. – С. 40–44. – Електрон. версія. – Режим доступу: <https://bit.ly/3uxEqrY>.

2011

120. Сміюха О. А. Математичне обґрунтування процесу розвитку варикоцеле при деформації ниркової вени за рахунок аортomezентеріальної компресії / О. А. Сміюха, В. І. Півторак, В. І. Риндюк // Biomedical and Biosocial Anthropology. – 2011. – № 16. – С. 10–13.

121. Сміюха О. А. Стан венозного відтоку від яєчка та нирки після оклюзивних операцій з приводу варикоцеле / О. А. Сміюха, В. І. Півторак, В. І. Риндюк // Biomedical and Biosocial Anthropology. – 2011. – № 17. – С. 40–43.

122. Досвід застосування ксеношкіри при оперативній корекції дефектів передньої черевної стінки при хірургічному лікуванні розповсюдженого гнійного перитоніту : (клініко-експерим. дослідж.) / О. О. Воровський, Л. В. Дегтярова ... В. І. Півторак [та ін.] // Вісн. морфології. – 2012. – Т. 18, № 2. – С. 409–416. – Електрон. версія. – Режим доступу: <https://bit.ly/3ABwABo>.

123. Зміни в дифузній нейроендокринній системі тонкої кишки при хірургічному лікуванні високої obtураційної гострої кишкової непрохідності із застосуванням ентеродетоксикації / В. І. Півторак, М. В. Бурков, І. С. Буркова, М. П. Булько // Клініч. анатомія та операт. хірургія. – 2012. – Т. 11, № 2. – С. 32–34. – Електрон. версія. – Режим доступу: <https://bit.ly/3bTqrWN>.

124. Особливості мононуклеарних макрофагів тонкої кишки та брижових лімфовузлів при гострій кишковій непрохідності / В. І. Півторак, М. П. Булько, А. В. Дусик, І. В. Феджага // Вісн. Вінниц. нац. мед. ун-ту. – 2012. – Т. 16, № 1. – С. 11–15. – Електрон. версія. – Режим доступу: <https://bit.ly/3PbXJyH>.

125. Півторак В. І. Динаміка змін в ендокринному апараті тонкої кишки при хірургічному лікуванні модельованої кишкової непрохідності / В. І. Півторак, М. В. Бурков, А. В. Дусик // Вісн. Вінниц. нац. мед. ун-ту. – 2012. – Т. 16, № 1. – С. 6–8. – Електрон. версія. – Режим доступу: <https://bit.ly/3PbXJyH>.

126. Півторак В. І. Стан серцевої діяльності при гострій кишковій непрохідності / В. І. Півторак, М. С. Комаровський, О. В. Благодарова // Вісн. Вінниц. нац. мед. ун-ту. – 2012. – Т. 16, № 1. – С. 71–74. – Електрон. версія. – Режим доступу: <https://bit.ly/3PbXJyH>.

127. Півторак В. І. Електронно-мікроскопічні зміни структурних компонентів яєчка після моделювання варикоцеле та операції за власним методом / В. І. Півторак, О. А. Сміюха, М. П. Булько // Таврич. медико-биол. вест. – 2013. – Т. 16, № 1 (2). – С. 142–145. – Електрон. версія. – Режим доступу: <https://bit.ly/3uDTNyY>.
128. Пивторак В. И. Морфологическая характеристика и особенности ультраструктуры клеток Сертоли при экспериментальном варикоцеле / В. И. Пивторак, А. А. Смиюха // Рос. медико-биол. вест. им. акад. И. П. Павлова. – 2013. – № 4. – С. 17–23.
129. Півторак В. І. Морфометричний аналіз параметрів артеріол і венул яєчка після лікування варикоцеле / В. І. Півторак, О. А. Сміюха // Укр. журн. клініч. та лаборатор. медицини. – 2013. – Т. 8, № 3. – С. 176–180.
130. Півторак В. І. Синтопія прямої кишки у чоловіків в нормі, при ураженні її пухлинами, до та після черевно-анальної резекції за даними комп'ютерної томографії / В. І. Півторак, С. П. Одарченко // Biomedical and Biosocial Anthropology. – 2013. – № 21. – С. 162–165. – Електрон. версія. – Режим доступу: <https://bit.ly/3awlpzc>.
131. Півторак В. І. Ультраструктурні зміни компонентів яєчка після лікування варикоцеле за допомогою операції за Іваніссевичем / В. І. Півторак, О. А. Сміюха, М. П. Булько // Галиц. лікар. вісн. – 2013. – Т. 20, № 1 (2). – С. 61–64. – Електрон. версія. – Режим доступу: <https://bit.ly/3nPT9uz>.
132. Погорілий В. В. Методи диференційованого хірургічного лікування хворих на варикоцеле / В. В. Погорілий, В. І. Півторак, О. А. Сміюха // Клініч. анатомія та операт. хірургія. – 2013. – Т. 12, № 1. – С. 73–76. – Електрон. версія. – Режим доступу: <https://bit.ly/3ySojaT>.

2014

133. Всеукраїнська мультидисциплінарна конференція з міжнародною участю «Клінічна анатомія на сучасному етапі розвитку. Завдання, можливості та перспективи», яка присвячена 210-й річниці Харківського національного медичного університету та 130-річчю кафедри оперативної хірургії та топографічної анатомії (24–26 вересня 2014 року, м. Харків) / В. Г. Дуденко, Г. Я. Костюк, В. І. Півторак, О. М. Слободян // Клініч. анатомія та операт. хірургія. – 2014. – Т. 13, № 3. – С. 88–89.

134. Пивторак В. І. Морфологія кліток Сертолі при експериментальном варикоцеле и после его лечения / В. І. Пивторак, А. А. Смиюха // Клинич. и эксперим. морфология. – 2014. – № 1. – С. 18–22.

2015

135. Ластівка І. В. Частота розповсюдження різних форм гіпоспадії у новонароджених / І. В. Ластівка, В. І. Півторак, М. О. Ризничук // Клініч. анатомія та операт. хірургія. – 2015. – Т. 14, № 4. – С. 80–83. – Електрон. версія. – Режим доступу: <https://bit.ly/3IqkrB7>.

136. Модельовання зміни положення єдиної нирки при гіпертрофії / В. М. Монастирський, А. Я. Кулик, В. І. Півторак, І. О. Козак // Biomedical and Biosocial Anthropology. – 2015. – № 24. – С. 36–39. – Електрон. версія. – Режим доступу: <https://bit.ly/3yC6U54>.

137. Монастирський В. М. Морфологія нирки, що залишилася, після видалення контрлатеральної / В. М. Монастирський, В. І. Півторак, І. О. Козак // Вісн. морфології. – 2015. – Т. 21, № 1. – С. 37–41. – Електрон. версія. – Режим доступу: <https://bit.ly/3nORR2V>.

138. Півторак В. І. Електронно-мікроскопічні зміни єдиної нирки, що залишилася після нефректомії контрлатеральної, у статевонезрілих щурів / В. І. Півторак, В. М. Монастирський // Вісн. проблем біології і медицини. – 2015. – Вип. 2, т. 4. –

С. 250–254. – Електрон. версія. – Режим доступу: <https://bit.ly/3OZPypP>.

139. Півторак В. І. Морфометричні показники структурних компонентів нефрона єдиної нирки після нефректомії контрлатеральної / В. І. Півторак, В. М. Монастирський // Актуал. питання мед. науки та практики : зб. наук. пр. – Запоріжжя, 2015. – Вип. 82, т. 2, кн. 2. – С. 457–465.

140. Півторак В. І. Ультроструктурні зміни подоцитів єдиної нирки після видалення контрлатеральної / В. І. Півторак, В. М. Монастирський // Клініч. анатомія та операт. хірургія. – 2015. – Т. 14, № 2. – С. 33–37. – Електрон. версія. – Режим доступу: <https://bit.ly/3c660G3>.

141. Ризничук М. О. Окремі вроджені вади нижніх сечових шляхів / М. О. Ризничук, В. І. Півторак // Biomedical and Biosocial Anthropology. – 2015. – № 25. – С. 221–225. – Електрон. версія. – Режим доступу: <https://bit.ly/3NVWPWe>.

2016

142. Півторак В. І. Зміни клітинного циклу клітин кіркової речовини нирки після нефректомії контрлатеральної у статевонезрілих щурів / В. І. Півторак, В. М. Монастирський // Вісн. проблем біології і медицини. – 2016. – Вип. 2, т. 2. – С. 253–257. – Електрон. версія. – Режим доступу: <https://bit.ly/3ySudJ5>.

2017

143. Monastirskiy V. M. Modeling of possible movements of a single human kidney / V. M. Monastirskiy, V. I. Pivtorak, V. A. Fedotov // Deutscher Wissenschaftsherold. – 2017. – № 5. – P. 31–33. – Електрон. версія. – Режим доступу: <https://bit.ly/3vBkogJ>.

2018

144. Монастирський В. М. Морфофункціональний стан єдиної нирки, що залишилася після нефректомії контрлатеральної : (огляд літ. та власні дослідж.)

/ В. М. Монастирський, В. І. Півторак // Вісн. Вінниц. нац. мед. ун-ту. – 2018. – Т. 22, № 4. – С. 743–751. – Електрон. версія. – Режим доступу: <https://bit.ly/3NXX2rJ>.

145. Монастирський В. М. Фіксація нирки у фізіологічному положенні як профілактика рецидиву нефролітіазу хворих з коралоподібними каменями єдиної нирки / В. М. Монастирський, В. І. Півторак, В. М. Капшук // Клініч. анатомія та операт. хірургія. – 2018. – Т. 17, № 1. – С. 62–66. – Електрон. версія. – Режим доступу: <https://bit.ly/3OWyvVb>.

146. Півторак В. І. Морфофункціональний стан нирок статевозрілих і статевонезрілих самців щурів / В. І. Півторак, В. М. Монастирський, І. В. Булько // Клініч. анатомія та операт. хірургія. – 2018. – Т. 17, № 4. – С. 50–55. – Електрон. версія. – Режим доступу: <https://bit.ly/3avTwY4>.

147. Півторак В. І. Особливості клітинного циклу клітин печінки після резекції / В. І. Півторак, М. П. Булько, Г. Я. Костюк // Вісн. проблем біології і медицини. – 2018. – Вип. 4, т. 2. – С. 287–290. – Електрон. версія. – Режим доступу: <https://bit.ly/3c4GTDv>.

148. Півторак В. І. Ультраструктурні особливості дифузної нейроендокринної системи дванадцятипалої кишки під час виникнення гострої кишкової непрохідності / В. І. Півторак, М. В. Бурков // Клініч. анатомія та операт. хірургія. – 2018. – Т. 17, № 1. – С. 22–26. – Електрон. версія. – Режим доступу: <https://bit.ly/3z5zDkd>.

149. Monastyrskiy V. M. Somatotypological features of topographic kidney anatomy of patients without any kidney and urinary tract diseases / V. M. Monastyrskiy, V. I. Pivtorak // Biomedical and biosocial anthropology. – 2018. – № 30. – P. 56–61. – Електрон. версія. – Режим доступу: <https://bit.ly/3OYEDwm>.

150. Peculiarities of the chest's size in female volleyball players of different constitutional types / L. A. Sarafyniuk, V. I. Pivtorak, V. O. Khavtur [et al.] // Biomedical and biosocial anthropology. –

2018. – № 33. – Р. 47–52. – Електрон. версія. – Режим доступу: <https://bit.ly/3uHKG3>.

2019

151. Експериментальне обґрунтування об'єму локального анестетика при виконанні блокади квадратного м'яза попереку (*quadratus lumborum blok*) / Б. В. Залецький, Д. В. Дмитрієв, В. І. Півторак [та ін.] // Медицина невідклад. станів. – 2019. – № 4. – С. 122–127. – Електрон. версія. – Режим доступу: <https://bit.ly/3NU9IQp>.

152. Особенности макро- и микроструктуры печени, поджелудочной железы, желудка, тонкой и толстой кишки при изучении хронической токсичности таблеток препарата «Трианол» / Е. А. Григорьева, В. И. Пивторак, Э. Р. Скаковский, С. В. Григорьев // *Morphologia*. – 2019. – Т. 13, № 4. – С. 6–9. – Електрон. версія. – Режим доступу: <https://bit.ly/3RtnBbe>.

153. Торакотомія, шийна медіастенотомія та езофаготомія при ускладненому сторонньому тілі стравоходу / О. Г. Плаксивий, І. В. Калуцький ... В. І. Півторак [та ін.] // *Клініч. анатомія та операт. хірургія*. – 2019. – Т. 18, № 1. – С. 80–83. – Електрон. версія. – Режим доступу: <https://bit.ly/3IupBfo>.

2020

154. Вплив хірургічного лікування на виживаність пацієнтів з місцево-поширеним плоскоклітинним раком порожнини рота / О. В. Кравець, І. П. Феджага, В. І. Півторак, О. П. Феджага // *Вісн. проблем біології і медицини*. – 2020. – Вип. 2. – С. 107–112. – Електрон. версія. – Режим доступу: <https://bit.ly/3avLONv>.

2021

155. Morphological features of liver reactivity after intranatal antigen influence / О. А. Hryhorieva, V. I. Pivtorak, P. V. Bohdanov [et al.] // *Acta Scientific Gastrointestinal*

Disorders. – 2021. – Vol. 4, № 11. – P. 72–83. – Електрон. версія. – Режим доступу: <https://bit.ly/3QkTy4p>.

2022

156. Аналіз комп'ютерних томограм єдиної нирки пацієнтів різних соматотипів / В. І. Півторак, В. М. Монастирський, М. П. Булько [та ін.] // Вісн. проблем біології і медицини. – 2022. – Вип. 2 (Дод.). – С. 44. – Електрон. версія. – Режим доступу: <https://bit.ly/3gRJseU>.

157. Особливості компенсаторно-приспосувальних процесів при травмуванні єдиної нирки / В. І. Півторак, В. М. Монастирський, С. В. Полоневич [та ін.] // Вісн. проблем біології і медицини. – 2022. – Вип. 2, т. 1. – С. 61–67. – Електрон. версія. – Режим доступу: <https://bit.ly/3U4O0fV>.

158. Adaptation processes in a single kidney at the organic, tissue, cellular and subcellular levels / V. Pivtorak, V. Monastyrskiy, K. Pivtorak, M. Bulko // Grail of science. – 2022. – № 12/13. – P. 614–619. – Електрон. версія. – Режим доступу: <https://bit.ly/3QbajyG>.

159. Morphological features of liver reactivity after intranatal dexametazone influence / O. A. Hryhorieva, P. V. Bohdanov ... V. I. Pivtorak [et al.] // Acta Scientific Gastrointestinal Disorders. – 2022. – Vol. 5, № 5. – P. 50–57. – Електрон. версія. – Режим доступу: <https://bit.ly/3BAkE3h>.

Доповіді і тези в збірниках матеріалів конференцій, з'їздів та конгресів

1978

160. Пивторак В. И. О влиянии анаэробной микрофлоры на процесс заживления желудочно-кишечного анастомоза / В. И. Пивторак, Г. В. Терентьев, П. К. Загниборода // Материалы конференции молодых ученых Винницкого вузовского центра, Винница, 27–29 нояб. 1978 г. : посвящ. 60-летию ВЛКСМ. – Винница, 1978. – С. 52–54.*

1981

161. Пивторак В. И. Электрокардиографические и морфологические изменения в сердце при высокой острой непроходимости кишечника / В. И. Пивторак, Т. И. Прыймак, А. А. Вильцанюк // III Республиканська наукова конференція молодих учених медиків з актуальних питань кардіології, імунології, загальної та невідкладної хірургії. – Чернівці, 1981. – С. 103–104.*

162. Электротренажеры, используемые на кафедре топографической анатомии и оперативной хирургии для обучения врачей / Г. В. Терентьев, Г. Я. Костюк ... В. И. Пивторак [та ін.] // Тезисы VIII Объединенной научной конференции изобретателей и рационализаторов, посвящ. памяти Н. И. Пирогова, Винница, 20 янв. 1982 г. / под. ред. В. Д. Билыка, С. А. Марковского. – Винница, 1981. – С. 15–16.

1982

163. Гемодинамические нарушения при высокой странгуляционной кишечной непроходимости / В. И. Пивторак, А. А. Вильцанюк, Д. Д. Буткалюк, В. Г. Середин // Тезисы VI Итоговой научной конференции по использованию НИР в практике, Винница, 28 апр. 1982 г. – Винница, 1982. – С. 37.

164. Способ моделирования непроходимости в желудочно-кишечном тракте и устройство для его осуществления / Г. П. Богачук, О. И. Бондарчук, В. И. Пивторак [та ін.] // Тезисы IX Объединенной научной конференции изобретателей и рационализаторов, Винница, 10 декаб. 1982 г. – Винница, 1982. – С. 5.

1984

165. Пивторак В. И. Исследование структуры сердца и легких при кишечной непроходимости и ее хирургическом лечении в свете идей Н. И. Пирогова / В. И. Пивторак, Д. Д. Буткалюк // II Объединенная научная медико-техническая конференция, Винница, 23–24 окт. 1984 г. : тез. докл. – Винница, 1984. – С. 9–10.*

166. Пивторак В. И. Нарушения функции сердца при острой кишечной непроходимости / В. И. Пивторак // II Объединенная научная медико-техническая конференция, Винница, 23–24 окт. 1984 г. : тез. докл. – Винница, 1984. – С. 34–35.*

1985

167. Морфологическое обоснование эффективности энтеродетоксикации аэросилом при острой кишечной непроходимости / В. И. Пивторак, П. К. Загниборода, Г. В. Терентьев [та ін.] // Актуальные вопросы морфологии. II Съезд анатомов, гистологов, эмбриологов и топографоанатомов. – Полтава, 1985. – С. 74.*

1986

168. Загниборода П. К. Гистоструктура сердца, печени, почек в условиях лечения высокой острой обтурационной кишечной непроходимости (ВООКН) / П. К. Загниборода, В. И. Пивторак // X Всесоюзный съезд анатомов, гистологов и эмбриологов, Винница, 17–19 сент. 1986 г. : тез. докл. – Полтава, 1986. – С. 127.

1987

169. Пивторак В. И. Влияние энтеродетоксикации аэросилом на эффективность лечения высокой острой обтурационной кишечной непроходимости / В. И. Пивторак, П. К. Загниборода // VIII Республіканська конференція молодих вчених-медиків з актуальних питань гастроентерології. – Дніпропетровськ, 1987. – С. 76–77.*

170. Способ создания кишечной непроходимости / А. А. Вильцанюк, В. И. Пивторак, С. Г. Богачук, Д. Д. Буткалюк // Тезисы XIV Областной научной конференции изобретателей и рационализаторов. – Винница, 1987. – С. 11.

1988

171. Пивторак В. И. Влияние операционной травмы на морфо-функциональное состояние сердца при высокой острой обтурационной кишечной непроходимости в эксперименте

/ В. И. Пивторак // Молодежь и научно-технический прогресс в здравоохранении : тез. Обл. науч.-практ. конф., Винница, 28–29 сент. 1988 г. – Винница, 1988. – С. 22–23.

172. Пивторак В. И. Особенности компенсации нарушений структуры и функции сердца в динамике высокой острой обтурационной кишечной непроходимости / В. И. Пивторак // VI Объединенная научная медико-техническая конференция, Винница, 8–9 сент. 1988 г. : тез. докл. – Винница, 1988. – С. 56–57.

1990

173. Пивторак В. И. Влияние интраоперационной энтеросорбции на микробные ассоциации брюшной полости при острой кишечной непроходимости / В. И. Пивторак, П. К. Загниборода, Т. З. Воронина // Актуальные вопросы неотложной хирургии : аннотир. программа респ. науч.-практ. конф. – Харьков, 1990. – С. 10.*

174. Пивторак В. И. Особенности гемомикроциркуляторного русла серозных оболочек в динамике развития и лечения высокой острой обтурационной кишечной непроходимости / В. И. Пивторак, П. К. Загниборода // Актуальные вопросы морфологии. III Съезд анатомов, гистологов, эмбриологов и топографоанатомов УССР : тез. докл. – Черновцы, 1990. – С. 238.*

175. Пивторак В. И. Ультраструктурные механизмы повреждения сердца при высокой острой обтурационной кишечной непроходимости в эксперименте / В. И. Пивторак, Е. Б. Медвецкий // VIII Объединенная научная медико-техническая конференция, Винница, 25 сент. 1990 г. : тез. докл. – Винница, 1990. – С. 60–61.

176. Пивторак В. И. Характеристика ультраструктурных изменений кардиомиоцитов при эндотоксическом шоке, вызванном высокой острой обтурационной кишечной непроходимостью / В. И. Пивторак, Е. Б. Медвецкий, Г. В. Терентьев // Актуальные вопросы морфологии. III Съезд

анатомов, гистологов, эмбриологов и топографоанатомов СССР : тез. докл. – Черновцы, 1990. – С. 207–208.*

177. Пивторак В. И. Эффективность новой методики энтеро-детоксикации при острой кишечной непроходимости / В. И. Пивторак, П. К. Загниборода, О. И. Бондарчук // Материалы XXII пленума правления всесоюзного общества хирургов и V съезда хирургов Казахстана. – Алма-Ата, 1990. – С. 191–192.*

1991

178. Повреждающее действие токсемии при кишечной непроходимости на субклеточную организацию миокарда / В. И. Пивторак, Г. В. Терентьев, Е. Б. Медвецкий, К. П. Томасова // Современные проблемы клинической и экспериментальной медицины : материалы межобл. науч.-практ. конф. врачей-хирургов и смеж. специалистов. – Кривой Рог, 1991. – С. 40–41.*

1992

179. Жученко С. П. Підсумки вивчення об'ємної форми шлунка та функцій шлунково-кишкового тракту в експерименті / С. П. Жученко, Г. Я. Костюк, В. І. Пивторак // X Об'єднана наукова медико-технічна конференція (з міжнар. участю), Вінниця, 25 верес. 1992 р. : тези доп. – Вінниця ; Київ, 1992. – С. 21–22.

180. Особенности поражения организма при острой кишечной непроходимости (ОКН) и способы предупреждения осложнений после ее устранения / Г. В. Терентьев, П. К. Загниборода ... В. И. Пивторак [та ін.] // XI Съезд анатомов, гистологов и эмбриологов, Смоленск, 16–18 сент. 1992 р. – Полтава, 1992. – С. 242.

181. Пивторак В. И. Анализ электроннограмм сосочковых мышц левого желудочка сердца при эндотоксическом шоке, вызванном высокой острой обтурационной кишечной непроходимостью / В. И. Пивторак, Г. В. Терентьев, П. Л. Потолочный // Применение электронной микроскопии в

медицине : матеріали конф., Київ, 23–24 июня 1992 г. – Київ, 1992. – С. 59.*

182. Пивторак В. И. Зависимость моторно-эвакуаторной функции желудка от вновь созданной его объемной формы / В. И. Пивторак, С. П. Жученко, Г. Я. Костюк // Заболевания органов пищеварения с точки зрения терапевта и хирурга : материалы Респ. науч.-практ. конф. гастроэнтерологов, Донецк, 8–9 сент. 1992 г. – Донецьк, 1992. – С. 173.*

183. Терентьев Г. В. Стан серцево-судинної системи при лікуванні гострої кишкової непрохідності в експерименті / Г. В. Терентьев, В. І. Пивторак // X Об'єднана наукова медико-технічна конференція (з міжнар. участю), Вінниця, 25 верес. 1992 р. : тези доп. – Вінниця ; Київ, 1992. – С. 59–60.

1993

184. Використання методики «Multiple choice questions» при комп'ютерному контролі знань студентів під час навчання / В. І. Пивторак, Г. Я. Костюк, І. І. Хаїмзон [та ін.] // Застосування комп'ютерної техніки в учбовому процесі медичних та фармацевтичних вузів МОЗ України : матеріали Респ. наук.-метод. конф. – Полтава, 1993. – С. 60–61.*

185. Пивторак В. И. Методические подходы к обучению специалистов для зарубежных стран / В. И. Пивторак // Актуальні проблеми клінічної фармакології : зб. тез I Укр. наук. конф. за участю країн СНД. – Вінниця, 1993. – С. 71–72.

186. Пивторак В. И. Морфологические основы моторно-эвакуаторной функции желудка / В. И. Пивторак // Нове у діагностиці та лікуванні захворювань органів травлення : Перша Поділ. наук.-практ. конф. гастроентерологів, Вінниця, 22–24 верес. 1993 р. : тези доп. – Вінниця, 1993. – С. 166.

187. Применение комбинации высокодисперсного кремнезема с протеолитическими ферментами для лечения гнойных ран / И. И. Геращенко, А. А. Вильцанюк, Н. Д. Желиба, В. И. Пивторак // Актуальні проблеми клінічної фармакології :

зб. тез I Укр. наук. конф. за участю країн СНД. – Вінниця, 1993. – С. 221–222.

188. Терентьев Г. В. Эффективность энтеросорбции полисорбом при высокой острой кишечной непроходимости в эксперименте / Г. В. Терентьев, В. И. Пивторак // Актуальні проблеми клінічної фармакології : зб. тез I Укр. наук. конф. за участю країн СНД. – Вінниця, 1993. – С. 131–132.

189. Шапринский В. А. Применение энтеросорбции полисорбом в комплексном лечении больных послеоперационным перитонитом и острой кишечной непроходимостью / В. А. Шапринский, В. И. Пивторак // Актуальні проблеми клінічної фармакології : зб. тез I Укр. наук. конф. за участю країн СНД. – Вінниця, 1993. – С. 133–134.

1994

190. Загниборода П. К. Степень инфицирования полости брюшины после оперативных вмешательств / П. К. Загниборода, В. И. Пивторак // Актуальні питання морфології : тези доп. I Нац. конгр. анатомів, гістологів, ембріологів та топографоанатомів України, Івано-Франківськ, 8–10 верес. 1994 р. – Івано-Франківськ, 1994. – С. 65–66.

191. Пивторак В. И. Варианты объемной формы желудка и взаимоотношение органов брюшной полости до и после реконструктивных операций / В. И. Пивторак // Індивідуальна анатомічна мінливість органів, систем, тканин людини і її значення для практики : матеріали Міжнар. наук. конф., присвяч. 80-річчю проф. Т. В. Золотарьової. – Полтава, 1994. – С. 187.*

192. Пивторак В. І. Компенсаторно-приспосувальні зміни органів кишково-шлункового тракту після оперативних втручань на шлунку / В. І. Пивторак // XII Об'єднана наукова медико-технічна конференція (з міжнародною участю), Вінниця, 16–17 черв. 1994 р. – Київ ; Вінниця, 1994. – С. 36.

193. Пивторак В. І. Морфофункціональні особливості шлунку до та після оперативних втручань / В. І. Пивторак // Актуальні

питання морфології : тези доп. I Нац. конгр. анатомів, гістологів, ембріологів та топографоанатомів України, Івано-Франківськ, 8–10 верес. 1994 р. – Івано-Франківськ, 1994. – С. 141.

194. Пивторак В. И. Особенности нарушенной системы пищеварения при резекции желудка / В. И. Пивторак, С. П. Жученко, Г. Я. Костюк // Актуальні питання морфогенезу : матеріали наук. конф., присвяч. 100-річчю з дня народж. М. Г. Туркенича. – Чернівці, 1994. – С. 139–140.

195. Пивторак В. І. Структурно-функціональні зміни шлунково-кишкового тракту після оперативних втручань на шлунку / В. І. Пивторак // Матеріали III Республіканської учбово-методичної та наукової конференції завідуючих кафедрами загальної хірургії медвузів України, Вінниця, 11–12 трав. 1994 р. – Вінниця, 1994. – С. 59–60.

196. Пивторак В. И. Хирургическая тактика и выбор метода операции на желудке с учетом его объемной формы / В. И. Пивторак // Новое в диагностике и лечении заболеваний органов пищеварения : тез. докл. науч.-прак. конф., Харьков, 14–15 дек. 1994 г. – Харьков, 1994. – С. 194*.

197. Терентьев Г. В. Эффективность энтеродетоксикации при высокой острой кишечной непроходимости в эксперименте / Г. В. Терентьев, В. И. Пивторак // Актуальные вопросы прикладной морфологии : науч. конф., посвящ. дню памяти и 70-летию со дня рождения проф. Григория Васильевича Терентьева : программа и тез. докл. – Винниця, 1994. – С. 21.

1995

198. Костюк Г. Я. Закономірності змін топографо-анатомічних та морфо-функціональних параметрів шлунка після оперативних втручань / Г. Я. Костюк, В. І. Пивторак // I Міжнародний конгрес з інтегративної антропології, Тернопіль, 25–29 верес. 1995 р. : матеріали конгр. – Тернопіль, 1995. – С. 194–195.

199. Костюк Г. Я. Топографоанатомічні дослідження М. І. Пирогова та сучасна комп'ютерна томографія / Г. Я. Костюк, В. І. Півторак, Р. С. Побірчий // Пироговські читання, Вінниця, 12–13 жовт. 1995 р. : матеріали. – Вінниця, 1995. – С. 34–35.

200. Півторак В. І. Структура та функція гастродуоденального переходу / В. І. Півторак, М. М. Вовк // І Міжнародний конгрес з інтегративної антропології, Тернопіль, 25–29 верес. 1995 р. : матеріали конгр. – Тернопіль, 1995. – С. 268–269.

1996

201. Костюк Г. Я. Вплив інтоксикації на серцево-судинну систему при оперативних втручаннях на органах черевної порожнини / Г. Я. Костюк, В. І. Півторак, П. К. Загниборода // Актуальні питання теоретичної та клінічної медицини на сучасному рівні : матеріали доп. наук. конф., Полтава, 20 трав. 1996 р. – Полтава, 1996. – С. 195–196.

202. Півторак В. І. Електрична та рухова активність шлунково-кишкового тракту під дією електростимуляції в експерименті / В. І. Півторак, С. Г. Богачук // Матеріали V Республіканської учбово-методичної та наукової конференції завідуючих кафедрами загальної хірургії медвузів України, Тернопіль, 25–26 квіт. 1996 р. – Вінниця ; Тернопіль, 1996. – С. 113–114.

203. Півторак В. І. Математичне та експериментальне моделювання оперативних втручань на шлунку / В. І. Півторак, Г. Я. Костюк // Актуальні питання морфогенезу : матеріали наук. конф. – Чернівці, 1996. – С. 165.*

204. Півторак В. І. Об'ємна форма та симптомокомплекси оперованого шлунка / В. І. Півторак // Актуальні питання реабілітації гастроентерологічних хворих : матеріали симп., Чернівці, 17–18 квіт. 1996 р. – Чернівці, 1996. – С. 249–251.

205. Пивторак В. И. Пострезекционные осложнения после операций на желудке и их профилактика / В. И. Пивторак

// Традиционная медицина: теоретические и практические аспекты : II Междунар. науч. конгр., Чебоксары, 21–23 мая 1996 г. – Чебоксары, 1996. – С. 165.*

206. Півторак В. І. Топографоанатомічне дослідження форми, розмірів оперованого та неоперованого шлунка / В. І. Півторак // Матеріали V Республіканської учбово-методичної та наукової конференції завідуючих кафедрами загальної хірургії медвузів України, Тернопіль, 25–26 квіт. 1996 р. – Вінниця ; Тернопіль, 1996. – С. 112–113.

207. Шляхи вдосконалення міжпредметних зв'язків між кафедрами оперативної хірургії та загальної хірургії / Г. Я. Костюк, В. І. Півторак, П. К. Загниборода, П. Л. Потолочний // Матеріали V Республіканської учбово-методичної та наукової конференції завідуючих кафедрами загальної хірургії медвузів України, Тернопіль, 25–26 квіт. 1996 р. – Вінниця ; Тернопіль, 1996. – С. 9–10.

1997

208. Математична модель в медичних дослідженнях / Г. Я. Костюк, С. П. Жученко, В. І. Півторак [та ін.] // Принципи пропорції, симетрії, структурної гармонії та математичного моделювання в морфології : матеріали Міжнар. симп., Вінниця, 5–9 трав. 1997 р. – Вінниця, 1997. – С. 99–100.

209. Математичні закономірності формоутворюючої функції поздовжніх та циркулярних м'язових шарів тіла шлунка / В. І. Півторак, С. Г. Богачук, В. І. Риндюк, В. О. Приятельчук // Принципи пропорції, симетрії, структурної гармонії та математичного моделювання в морфології : матеріали міжнар. симп., Вінниця, 5–9 трав. 1997 р. – Вінниця, 1997. – С. 151–153.

210. Півторак В. І. Систематична робота зі студентами – шлях до об'єктивізації оцінки знань студентів / В. І. Півторак, Г. Я. Костюк // Оптимізація методики оцінки знань та умінь

студентів : навч.-метод. конф. проф.-викл. складу ун-ту. – Вінниця, 1997. – С. 32.*

1999

211. Практичні навички на кафедрі оперативної хірургії та топографічної анатомії / Г. Я. Костюк, П. К. Загниборода, В. І. Півторак [та ін.] // Робота кафедр з удосконалення практичної підготовки студентів : тези доп. навч.-метод. конф., Вінниця, 18 берез. 1999 р. – Вінниця, 1999. – С. 27–28.

212. Pivtorak V. I. Computer tomographical studies on the voluminal form of the stomach for optimal formation of gastroenteroanastomosis / V. I. Pivtorak // Annals of anatomy. – 1999. – Bd. 181 (Supl). – S. 153. – H. Anatomische Gesellschaft: Verhandlungen der Anatomische Gesellschaft, Hamburg, 26–29 Marz 1999 jahr.*

2000

213. Півторак В. І. Закономірності змін гемомікроциркуляторного русла серозної оболонки шлунка після резекції / В. І. Півторак, Г. Я. Костюк // Морфологія лімфатичних та кровоносних судин : матеріали наук. конф., присвяч. 100-річчю з дня народж. проф. Свиридова О. І. – Київ, 2000. – С. 49–51.*

214. Півторак В. І. Математичний аналіз морфометричного дослідження структури сфінктерної системи шлунково-кишкового тракту / В. І. Півторак, С. Г. Богачук, О. В. Благодарова // XVI Науково-практична конференція вищих медичних закладів освіти Вінницького регіону : матеріали доп., Вінниця, 16 черв. 2000 р. – Вінниця, 2000. – С. 46–47.

215. Півторак В. І. Формування клінічного мислення студентів на кафедрі оперативної хірургії та топографічної анатомії / В. І. Півторак, С. П. Жученко, Г. Я. Костюк // Сучасні проблеми підготовки фахівців у вищих медичних та фармацевтичних навчальних закладах України : матеріали

наук.-метод. конф., Луганськ, 26–27 жовт. 2000 р. – Луганськ, 2000. – С. 123–124.*

2001

216. Богачук С. Г. Взаємозв'язок морфологічних змін та електрофізичних характеристик паренхіми печінки при порушенні жовчовідтоку / С. Г. Богачук, В. І. Півторак, О. О. Ольхом'як // Матеріали VIII Науково-практичної та навчально-методичної конференції співробітників кафедр загальної хірургії медичних вузів України, Вінниця, 15–16 листоп. 2001 р. – Вінниця, 2001. – С. 124–125.

217. Костюк Г. Я. Тематичні консультації з оперативної хірургії – інструмент для підвищення успішності / Г. Я. Костюк, В. І. Півторак // Проблеми організації навчального процесу у медичному університеті : тези доп. конф., Вінниця, 27 лют. 2001 р. – Вінниця, 2001. – С. 54–56.

218. Пивторак В. І. Ультраструктурные особенности цитогенеза рака грудной железы / В. І. Пивторак, И. Ф. Хурани, Б. А. Болюх // Матеріали X З'їзду онкологів України, АР Крим, 10–12 жовт. 2001 р. – Київ, 2001. – С. 305–306.*

219. Результати експериментального моделювання нового способу резекції шлунка / Г. Я. Костюк, С. П. Жученко, В. І. Півторак [та ін.] // Матеріали VIII науково-практичної та навчально-методичної конференції співробітників кафедр загальної хірургії медичних вузів України, Вінниця, 15–16 листоп. 2001 р. – Вінниця, 2001. – С. 154–156.

2002

220. Півторак В. І. Експериментальне моделювання черевно-анальної резекції прямої кишки / В. І. Півторак, П. К. Загниборода, С. П. Одарченко // Актуальні питання морфології : матеріали III Нац. наук.-практ. конгр. АГЕТ України, Київ, 21–23 жовт. 2002 р. – Тернопіль, 2002. – С. 236–237.*

221. Пивторак В. И. Микробная проницаемость шва после оперативных вмешательств на желудочно-кишечном тракте / В. И. Пивторак, П. К. Загниборода, М. А. Жихад // Материалы IV Международного конгресса по интегративной антропологии. – Санкт-Петербург, 2002. – С. 283–284.

222. Півторак В. І. Перебіг набрякової форми гострого панкреатиту в умовах єдиної нирки / В. І. Півторак, О. Г. Костюк // Актуальні питання морфології : матеріали III Нац. наук.-практ. конгр. АГЕТ України, Київ, 21–23 жовт. 2002 р. – Тернопіль, 2002. – С. 163–164.*

223. Пивторак В. И. Рентгеноанатомические особенности резецированного желудка / В. И. Пивторак, Г. Я. Костюк, Е. В. Благодарова // Материалы IV Международного конгресса по интегративной антропологии. – Санкт-Петербург, 2002. – С. 284–286.

224. Півторак В. І. Функціонально-морфологічні особливості резектованого шлунка / В. І. Півторак, М. А. Жихад // XIII Науково-практична конференція вищих медичних закладів освіти Вінницького регіону : матеріали конф. – Київ ; Вінниця, 2002. – С. 52–54.*

225. Покидько М. И. Репаративная регенерация брюшины при изменении сосудистого тонуса / М. И. Покидько, В. И. Пивторак, И. П. Феджага // Материалы IV Международного конгресса по интегративной антропологии. – Санкт-Петербург, 2002. – С. 294–296.

2003

226. Костюк Г. Я. Виховання гуманного відношення до піддослідних тварин у процесі вивчення оперативної хірургії та топографічної анатомії / Г. Я. Костюк, В. І. Півторак // Лікарська етика та медична деонтологія – невід'ємні складові частини навчально-виховного процесу у вищих медичних навчальних закладах : тези доп. навч.-метод. конф., Вінниця, 12 берез. 2003 р. – Вінниця, 2003. – С. 38–39.

2004

227. Наслідки підвищеного тиску в протоках підшлункової залози / Г. Я. Костюк, В. І. Півторак, П. М. Гунько, А. В. Фуніков // Клініч. анатомія та операт. хірургія. – 2004. – Т. 3, № 3. – С. 48. – Актуальні питання клінічної анатомії та оперативної хірургії : тези доп. Всеукр. наук. конф., Чернівці, 11–13 жовт. 2004 р.

228. Хірургічне лікування гриж передньої черевної стінки у хворих похилого та старечого віку // В. І. Півторак, В. О. Шапринський, О. О. Воровський [та ін.] // Хірургічне лікування гриж живота з використанням сучасних пластичних матеріалів : матеріали II Всеукр. наук.-прак. конф. з міжнар. участю, 24–25 верес. 2004 р. – Алушта, 2004. – С. 180–183.*

2006

229. Одарченко С. П. Модифікований спосіб черевно-анальної резекції прямої кишки з формуванням замикаючого клапану / С. П. Одарченко, В. І. Півторак // XI З'їзд онкологів України : матеріали з'їзду, Судак, АР Крим, 29 трав. – 2 черв. 2006 р. – Київ, 2006. – С. 150.*

230. Півторак В. І. Досвід лікування хворих на рак прямої кишки у Вінницькому обласному онкологічному диспансері / В. І. Півторак, С. П. Одарченко, А. П. Ковальчук // Матеріали II з'їзду колопроктологів України за міжнародною участю, 1–2 листоп. 2006 р. – Київ, 2006. – С. 319–324.*

231. Півторак В. І. Морфологія мононуклеарних макрофагів слизової оболонки тонкої кишки при високій обтураційній гострій кишковій непрохідності / В. І. Півторак, М. П. Булько // Клініч. анатомія та операт. хірургія. – 2006. – Т. 5, № 2. – С. 48–49. – Актуальні питання вікової анатомії та ембріотопографії : тези доп. Всеукр. наук. конф., Чернівці, 12–13 трав. 2006 р.*

232. Півторак В. І. Національне надбання – оперативна хірургія та топографічна анатомія. Де її місце в Болонській

системі? / В. І. Півторак, Г. Я. Костюк // Інтеграція української медичної освіти в європейський та американський медичний простір : матеріали навч.-наук. конф., Тернопіль, 15–16 трав. 2006 р. – Тернопіль, 2006. – С. 106–107.*

233. Півторак В. І. Особливості змін в клітинах дифузної нейроендокринної системи шлунково-кишкового тракту в динаміці високої обтураційної гострої кишкової непрохідності / В. І. Півторак, М. В. Бурков // Клініч. анатомія та операт. хірургія. – 2006. – Т. 5, № 2. – С. 49–50. – Актуальні питання вікової анатомії та ембріотопографії : тези доп. Всеукр. наук. конф., Чернівці, 12–13 трав. 2006 р.*

234. Півторак В. І. Топографічні взаємовідносини органів малого тазу до та після видалення прямої кишки / В. І. Півторак, С. П. Одарченко // Клініч. анатомія та операт. хірургія. – 2006. – Т. 5, № 2. – С. 50. – Актуальні питання вікової анатомії та ембріотопографії : тези доп. Всеукр. наук. конф., Чернівці, 12–13 трав. 2006 р.*

2009

235. Булько М. П. Морфологічні зміни селезінки при високій гострій кишковій непрохідності / М. П. Булько, В. І. Півторак // Актуальні проблеми функціональної морфології та інтегративної антропології. Прикладні аспекти морфології : матеріали наук.-практ. конф. з міжнар. участю, Вінниця, 20–21 трав. 2009 р. – Вінниця, 2009. – С. 41–42.

236. Костюк Г. Я. Підвищення успішності студентів-іноземців стоматологічного факультету з оперативної хірургії та топографічної анатомії / Г. Я. Костюк, В. І. Півторак, А. В. Дусик // Актуальні питання підготовки медичних та фармацевтичних фахівців у контексті Європейської освітньої інтеграції : матеріали навч.-наук. конф. – Чернівці, 2009. – С. 130–131.

2010

237. Анатомічні обґрунтування підбору венозної судини для венозних анастомозів при лікуванні варикоцеле

/ В. І. Півторак, О. А. Сміюха, А. В. Вознюк, В. В. Вознюк // IV Міжнародні Пироговські читання : наук. конгр. присвяч. 200-річчю М. І. Пирогова. V З'їзд анатомів, гістологів, ембріологів і топографоанатомів України : матеріали, Вінниця, 2–5 черв. 2010 р. – Вінниця, 2010. – С. 93–94.

238. Оперативна хірургія та топографічна анатомія від Пирогова до наших днів / М. В. Антіпов, Ю. Т. Ахтемійчук ... В. І. Півторак [та ін.] // IV Міжнародні Пироговські читання : матеріали наук. конгр. присвяч. 200-річчю М. І. Пирогова : Пироговські лекції, Вінниця, 2–5 черв. 2010 р. – Вінниця, 2010. – С. 22–25. – Електрон. версія. – Режим доступу: <https://bit.ly/3yA8kg5>

239. Півторак В. І. Електронна мікроскопія мононуклеарних макрофагів тонкої кишки при високій обтураційній гострій кишковій непрохідності та її хірургічній корекції в умовах ентеродетоксикації / В. І. Півторак, М. П. Булько // Прикладні аспекти морфології : зб. тез наук.-практ. конф., присвяч. пам'яті проф. Б. В. Шутки, 20–21 трав. 2010 р. – Івано-Франківськ, 2010. – С. 124–126.*

240. Півторак В. І. Особливості макрофагів в тканинному гомеостазі слизової оболонки тонкої кишки при гострій кишковій непрохідності / В. І. Півторак, М. П. Булько // Проблемы, достижения и перспективы развития медико-биологических наук : тр. Крым. гос. мед. ун-та им. С. И. Георгиевского. – Симферополь, 2010. – Т. 146, ч. 2. – С. 141–142. – Морфогенез органов и тканей под влиянием экзогенных факторов, 7–9 окт. 2010 г., Симферополь-Алушта : материалы симп.*

241. Півторак В. І. Структурні зміни селезінки при хронічному лікуванні високої гострої тонкокишкової непрохідності в умовах ентеродетоксикації / В. І. Півторак, М. П. Булько // Науковий конгрес «IV Міжнародні Пироговські читання» : присвяч. 200-річчю М. І. Пирогова. V З'їзд анатомів, гістологів, ембріологів і топографоанатомів

України : матеріали, Вінниця, 2–5 черв. 2010 р. – Вінниця, 2010. – С. 92–93.

242. Сміюха О. А. Анатомічні особливості вен яєчка та обґрунтування методів хірургічного лікування варикоцеле / О. А. Сміюха, В. І. Півторак // Урологія. – 2010. – Т. 14. – С. 150. – Матеріали з'їзду асоціації урологів України, Одеса, 16–18 верес. 2010 р.

2012

243. Застосування ксеношкіри при оперативній корекції дефектів передньої черевної стінки / В. І. Півторак, О. О. Воробський, Л. В. Дегтярова [та ін.] // Морфологія на сучасному етапі розвитку науки : зб. матеріалів наук.-практ. конф., Тернопіль, 5–6 жовт. 2012 р. – Тернопіль, 2012. – С. 53–55.*

244. Типологічні особливості центральної гемодинаміки при гострій непрохідності кишечника залежно від тяжкості ендотоксикозу / В. О. Шапринський, В. І. Півторак, М. С. Комаровський, Х. Ц. Мохамадуллах // Клініч. хірургія. – 2012. – № 10 (Дод.). – С. 61–62. – Електрон. версія. – Режим доступу: <https://bit.ly/3oRfeJr>. – Актуальні аспекти абдомінальної хірургії : тези доп. наук.-практ. конф., Київ, 15–16 лип. 2012 р.

2013

245. Півторак В. І. Стан гемодинаміки після оклюзивних операцій з приводу варикоцеле / В. І. Півторак, О. А. Сміюха // Морфофункціональні особливості нервової та серцево-судинної систем у нормі, експерименті та патології : зб. тез наук.-практ. конф. з міжнар. участю, присвяч. 100-річчю з дня народж. видат. вченого морфолога Ю. П. Мельмана, 10–11 жовт. 2013 р. – Івано-Франківськ, 2013. – С. 135–137.*

2014

246. Півторак В. І. Методологічні особливості викладання оперативної хірургії та топографічної анатомії іноземним студентам / В. І. Півторак, І. А. Голубовський // Шляхи

удосконалення навчального процесу і необхідність впровадження нових підходів у роботі кафедр медичного університету в сучасних умовах : тези доп. навч.-метод. конф., Вінниця, 26 лют. 2014 р. – Вінниця, 2014. – С. 191–192.

247. Пивторак В. И. Морфометрические особенности артериол, венул и паренхимы яичка при варикоцеле в эксперименте / В. И. Пивторак, А. А. Смиуха // Актуальные вопросы морфогенеза в норме и патологии : сб. науч. тр. Междунар. науч. конф., 16–17 апр. 2014 г. – Москва, 2014. – С. 221–223.*

248. Пивторак В. И. Ультраструктурный и морфометрический анализ клеток Сертоли при экспериментальном варикоцеле / В. И. Пивторак, А. А. Смиуха // Актуальные вопросы морфогенеза в норме и патологии : сб. науч. тр. Междунар. науч. конф., 16–17 апр. 2014 г. – Москва, 2014. – С. 223–227.*

2015

249. Півторак В. І. Морфологічні зміни компонентів яєчка при варикоцеле та після оклюзивних операцій / В. І. Півторак, О. А. Сміуха, М. П. Булько // Природничі читання : матеріали II Міжнар. наук.-практ. конф., Чернівці, 14–17 трав. 2015 р. – Чернівці, 2015. – С. 137–138. – Електрон. версія. – Режим доступу: <https://bit.ly/3AQcgdS>.

250. Пивторак В. И. Морфометрические показатели структурных компонентов нефрона единственной почки после нефрэктомии контралатеральной / В. И. Пивторак, В. Н. Монастырский // Актуальні питання анатомії, гістології, ембріології та топографічної анатомії : зб. тез доп. VI Конгр. анатомів, гістологів, ембріологів та топографоанатомів, Запоріжжя, 16–18 верес. 2015 р. – Запоріжжя, 2015. – С. 32–33.*

251. Півторак В. І. Особливості структурних компонентів нефрона кіркової речовини єдиної нирки у нестатевозрілих щурів / В. І. Півторак, В. М. Монастирський // Галиц. лікар. вісн. – 2015. – Т. 22, № 3 (2). – С. 43–46. – Електрон. версія. –

Режим доступу: <https://bit.ly/3PltkxR>. – Фундаментальні науки – практичній медицині: морфофункціональні методи дослідження онтогенетичних перетворень, фізіологічних та метаболічних процесів, змодельованих патологічних станів, при захворюваннях внутрішніх органів : наук.-практ. конф. з міжнар. участю, Івано-Франківськ, 30 верес. – 1 жовт. 2015 р.

2016

252. Монастирський В. М. Морфофункціональні зміни печінки та нирки після нефректомії контрлатеральної в експерименті / В. М. Монастирський, В. І. Півторак, М. П. Булько // Актуальні питання клінічної анатомії та оперативної хірургії : матеріали наук.-практ. конф. з міжнар. участю, присвяч. 75-річчю від дня народж. проф. В. І. Проняєва, Чернівці, 24–25 берез. 2016 р. – Чернівці, 2016. – С. 116–117. – Електрон. версія. – Режим доступу: <https://bit.ly/3evzDSI>.

253. Фоміна Л. В. Перспективи вдосконалення методики формування практичних навичок у випускників медичного факультету університету на кафедрі оперативної хірургії та топографічної анатомії / Л. В. Фоміна, Г. Я. Костюк, В. І. Півторак // Актуальні питання якості медичної освіти : матеріали XIII Всеукр. наук.-практ. конф. з міжнар. участю, Тернопіль, 12–13 трав. 2016 р. – Тернопіль, 2016. – Т. 2. – С. 59–62. – Електрон. версія. – Режим доступу: <https://bit.ly/3cTqrqM>.

2017

254. Монастирський В. М. Закономірності руху єдиної нирки при збільшенні її маси / В. М. Монастирський, В. І. Півторак, В. О. Федотов // Актуальні проблеми функціональної морфології та інтегративної антропології. Прикладні аспекти морфології : матеріали наук.-практ. конф., Вінниця, 21–22 верес. 2017 р. – Вінниця, 2017. – С. 111–113.

255. Півторак В. І. Закономірності зміни положення єдиної нирки після видалення контрлатеральної / В. І. Півторак,

В. О. Федотов, В. М. Монастирський // Перспективи розвитку медичної науки і освіти : зб. тез доп. Всеукр. наук.-метод. конф., Суми, 16–17 листоп. 2017 р. – Суми, 2017. – С. 30–31. – Електрон. версія. – Режим доступу: <https://bit.ly/3AII3mW>.

256. Чи є майбутнє за клінічною анатомією? / О. М. Слободян, В. І. Півторак, М. С. Гнатюк, І. С. Кашперук-Карпюк // Сучасні концепції викладання природничих дисциплін в медичних освітніх закладах : матеріали X Міжрегіон. наук.-метод. інтернет-конф., Харків, 5–6 груд. 2017 р. – Харків, 2017. – С. 60–63. – Електрон. версія. – Режим доступу: <https://bit.ly/3AYwnqy>.

2018

257. Сучасний стан дисципліни «Клінічна анатомія та оперативна хірургія» / О. М. Слободян, В. І. Півторак, М. С. Гнатюк [та ін.] // Індивідуальна анатомічна мінливість органів та структур організму в онтогенезі : зб. тез доп. конф., Чернівці, 13–15 верес., 2018 р. : присвяч. 60-річчю проф. Ю. Т. Ахтемійчука. – Чернівці, 2018. – С. 159–162. – Електрон. версія. – Режим доступу: <https://bit.ly/3KTrQdw>.

258. Фрагментація ядерної ДНК гепатоцитів у найближчому післяопераційному періоді після резекції печінки / В. І. Півторак, М. П. Булько, Т. Ю. Калінчук [та ін.] // Індивідуальна анатомічна мінливість органів та структур організму в онтогенезі : зб. тез доп. конф., Чернівці, 13–15 верес., 2018 р. : присвяч. 60-річчю проф. Ю. Т. Ахтемійчука. – Чернівці, 2018. – С. 138–140. – Електрон. версія. – Режим доступу: <https://bit.ly/3RDWmdj>.

2019

259. Костюк Г. Я. Зміни судин гемомікроциркуляторного русла яєчка після моделювання варикоцеле / Г. Я. Костюк, В. І. Півторак, О. А. Сміюха // VII Конгрес наукового товариства анатомів, гістологів, ембріологів, топографоанатомів України : зб. тез доп., Одеса, 2–4 жовт. 2019 р. – Одеса, 2019. – С. 192–193.*

260. Монастирський В. М. Зміни розмірів та об'єму нирки, що залишилися після нефректомії, у хворих різних соматотипів / В. М. Монастирський, В. І. Півторак // VII Конгрес наукового товариства анатомів, гістологів, ембріологів, топографоанатомів України : зб. тез доп., Одеса, 2–4 жовт. 2019 р. – Одеса, 2019. – С. 53–54.*

261. Півторак В. І. Морфологія стінки мисково-сечовідного сегменту єдиної нирки після контрлатеральної нефректомії / В. І. Півторак, О. А. Окаєвич // VII Конгрес наукового товариства анатомів, гістологів, ембріологів, топографоанатомів України : зб. тез доп., Одеса, 2–4 жовт. 2019 р. – Одеса, 2019. – С. 194–195.*

262. Півторак В. І. Регенеративні процеси клітин печінки після сегментарної резекції у щурів / В. І. Півторак, М. П. Булько // VII Конгрес наукового товариства анатомів, гістологів, ембріологів, топографоанатомів України : зб. тез доп., Одеса, 2–4 жовт. 2019 р. – Одеса, 2019. – С. 190–191.*

263. Фоміна Л. В. Морфологія дифузної нейроендокринної системи дванадцятипалої кишки при гострій кишковій непрохідності / Л. В. Фоміна, В. І. Півторак, М. В. Бурков // VII Конгрес наукового товариства анатомів, гістологів, ембріологів, топографоанатомів України : зб. тез доп., Одеса, 2–4 жовт. 2019 р. – Одеса, 2019. – С. 51–52.*

2020

264. Органометричні параметри єдиної нирки хворих різних соматотипів після видалення контрлатеральної / В. І. Півторак, В. М. Монастирський, І. А. Голубовський, А. В. Дусик // Сучасні проблеми морфології людини : зб. тез Всеукр. наук.-практ. конф. з міжнар. участю, Харків, 23–25 верес. 2020 р. – Харків, 2020. – С. 109–111.*

265. Особливості морфології слизової оболонки шлунка при дефіцитних анеміях після резекції шлунка / В. І. Півторак, Г. Я. Костюк, М. В. Бурков, Е. Б. Кфурі // Сучасні проблеми морфології людини : зб. тез Всеукр. наук.-практ. конф. з

міжнар. участю, Харків, 23–25 верес. 2020 р. – Харків, 2020. – С. 105–108.*

266. Півторак В. І. Регенерація тканини печінки після її резекції в експерименті / В. І. Півторак, М. П. Булько, Б. В. Сидоренко // Актуальні питання сучасної морфології : матеріали Всеукр. наук.-практ. конф., Запоріжжя, 3–4 жовт. 2020 р. – Запоріжжя, 2020. – С. 93–94.*

2021

267. Макроскопія єдиної нирки у статевонезрілих щурів після видалення контралатеральної / В. І. Півторак, В. М. Монастирський, І. А. Голубовський, А. В. Дусик // УМСА – століття інноваційних напрямків та наукових досягнень : матеріали Всеукр. міждисциплінар. наук.-практ. конф. з міжнар. участю (до 100-річчя від заснування УМСА), Полтава, 8 жовт. 2021 р. – Полтава, 2021. – С. 129–131.

2022

268. Зміна положення єдиної нирки при збільшенні її маси / В. А. Півторак, В. М. Монастирський, М. П. Булько, М. В. Бурков // XXI читання ім. В. В. Підвисоцького : бюл. матеріалів наук. конф., Одеса, 23–24 черв. 2022 р. – Одеса, 2022. – С. 87–91.*

269. Монастирський В. М. Зміни топографоанатомічного положення нирки після видалення контралатеральної / В. М. Монастирський, В. І. Півторак, М. В. Бурков // Технології, інструменти та стратегії реалізації наукових досліджень : матеріали III Міжнар. наук. конф., Львів, 15 квіт. 2022 р. – Вінниця, 2022. – Т. 2. – С. 95–97. – Електрон. версія. – Режим доступу: <https://bit.ly/3aVHYxh>.

270. Монастирський В. М. Професійна компетентність як важливий фактор у становленні особистості лікаря / В. М. Монастирський, В. І. Півторак // Актуальні проблеми якісної підготовки медичних фахівців в умовах глобального конкурентного середовища : тези доп. III навч.-метод. конф.,

Вінниця, 9 лют. 2022 р. – Вінниця, 2022. – С. 140–141. – Електрон. версія. – Режим доступу: <https://bit.ly/3Axq9yN>.

271. Монастирський В. М. Травми єдиної нирки / В. М. Монастирський, В. І. Півторак, С. В. Полоневич // Науковий простір: актуальні питання, досягнення та інновації : матеріали III Міжнар. наук. конф., Хмельницький, 13 трав. 2022 р. – Вінниця, 2022. – С. 520–521. – Електрон. версія. – Режим доступу: <https://bit.ly/3ct4iyF>.

272. Субмікроскопічні зміни єдиної нирки після нефректомії контрлатеральної у статевонезрілих шурів / В. І. Півторак, В. М. Монастирський, А. В. Дусик, І. А. Голубовський // Морфогенез та регенерація органів людини та тварин в нормі, при патології та за умов корекції : матеріали Всеукр. наук.-практ. конф. з міжнар. участю, присвяч. 100-річчю з дня народж. проф. І. О. Жутаєва, Полтава, 14 квіт. 2022 р. – Полтава, 2022. – С. 49–50.*

273. Modern views on compensatory hypertrophy of the single kidney / V. Monastyrskiy, V. Pivtorak, S. Polonevich [et.al.] // Problems of modern science and practice : materials of the I International Science Conference, Boston, USA, September 21–24, 2021 y. – Boston, 2021. – P. 161–164. – Електрон. версія. – Режим доступу: <https://bit.ly/3x0x2GG>.

274. Monastyrskiy V. Structural and functional changes in the kidney remain after removal of the contralateral / V. Monastyrskiy, V. Pivtorak, S. Polonevich // Theory and practice of modern science : collection of scientific papers «SCIENTIA» with Proceedings of the III International Scientific and Theoretical Conference (Kraków, Republic of Poland, April 1, 2022 y. : European Scientific Platform). – Kraków, 2022. – Vol. 2. – P. 88–90. – Електрон. версія. – Режим доступу: <https://bit.ly/3PJZP90>.

275. Pivtorak V. Prevention of nephrolithiasis recurrence in patients after nephrectomy / V. Pivtorak, V. Monastyrskiy, K. Pivtorak // Débats scientifiques et orientations prospectives du développement scientifique : collection de papiers scientifiques «ΛΟΓΟΣ» avec des matériaux de la III conférence scientifique et

pratique internationale, Paris, Juill 8, 2022 у. – Paris ; Vinnytsia, 2022. – Р. 316–317. – Електрон. версія. – Режим доступу: <https://bit.ly/3Ttctbk>.

Патенти

276. Пат. 20765 А Україна, МПК А 61 К 33/22, А 61 К 38/48, А 61 К 33/44, А 61 Р 31/00. Спосіб лікування гнійно-запальних захворювань / Геращенко І. І., Вільцанюк О. О. ... Півторак В. І. [та ін.] ; заявник і патентовласник Ін-т хімії поверхні НАН України. – № 94013306 ; заявл. 14.01.1994 ; опубл. 07.10.1997, Бюл. № 1. – Електрон. версія. – Режим доступу: <https://bit.ly/3m989Tb>.

277. Пат. 20815 А Україна, МПК G 09 В 23/28, А 61 В 17/3209. Експериментальна модель дуоденогастрального рефлюкса / Вовк М. М., Жученко С. П. ... Півторак В. І. [та ін.] ; заявники і патентовласники: Вовк М. М., Жученко С. П. ... Півторак В. І. [та ін.]. – № 95114981 ; заявл. 23.11.1995 ; опубл. 27.02.1998, Бюл. № 1. – Електрон. версія. – Режим доступу: <https://bit.ly/3tbw3kU>.

278. Пат. 21992 А Україна, МПК А 61 В 5/00. Спосіб пневмопресійного дослідження клапанних апаратів шлунково-кишкового тракту / Вовк М. М., Півторак В. І., Коноплицький В. С., Довгань І. П. ; заявники і патентовласники: Вовк М. М., Півторак В. І., Коноплицький В. С., Довгань І. П. – № 95114979 ; заявл. 23.11.1995 ; опубл. 30.04.1998, Бюл. № 2. – Електрон. версія. – Режим доступу: <https://bit.ly/3x9X9v3>.

279. Пат. 21993 А Україна, МПК А 61 В 17/03, А 61 В 17/02. Спосіб клапанної реконструктивної операції в зоні гастродуоденального переходу / Вовк М. М., Півторак В. І., Довгань І. П., Коноплицький В. С. ; заявники і патентовласники: Вовк М. М., Півторак В. І., Довгань І. П., Коноплицький В. С. – № 95114980 ; заявл. 23.11.1995 ; опубл.

30.04.1998, Бюл. № 2. – Електрон. версія. – Режим доступу: <https://bit.ly/395gKUb>.

280. Пат. 28841 А Україна, МПК А 61 В 5/107, А 61 Р 1/16. Спосіб діагностики обтураційного холестазу / Ольхом'як О. О., Богачук С. Г. ... Півторак В. І. [та ін.] ; заявники і патентовласники: Ольхом'як О. О. Богачук С. Г. ... Півторак В. І. [та ін.]. – № 97104983 ; заявл. 10.10.1997 ; опубл. 16.10.2000, Бюл. № 5. – Електрон. версія. – Режим доступу: <https://bit.ly/3x2iFRd>.

281. Пат. 29898 А Україна, МПК А 61 В 17/08, А 61 В 17/11. Шлунково-кишковий еластичний затискач / Півторак В. І., Жученко С. П., Вовк М. М., Назаренко Д. О. ; заявники і патентовласники: Півторак В. І., Жученко С. П., Вовк М. М., Назаренко Д. О. – № 97104980 ; заявл. 10.10.1997 ; опубл. 15.11.2000, Бюл. № 6. – Електрон. версія. – Режим доступу: <https://bit.ly/38N4eIU>.

282. Пат. 29899 А Україна, МПК А 61 В 17/00, А 61 К 49/04, А 61 N 5/10, А 61 В 5/05. Спосіб визначення функціональної спроможності антирефлюксних анастомозів / Ольхом'як О. О., Богачук С. Г., Півторак В. І. [та ін.] ; заявники і патентовласники: Ольхом'як О. О., Богачук С. Г., Півторак В. І. [та ін.]. – № 97104981 ; заявл. 10.10.1997 ; опубл. 15.11.2000, Бюл. № 6. – Електрон. версія. – Режим доступу: <https://bit.ly/3tba5hQ>.

283. Пат. 29900 А Україна, МПК А 61 В 17/11. Спосіб формування антирефлюксного анастомозу / Ольхом'як О. О., Богачук С. Г. ... Півторак В. І. [та ін.] ; заявники і патентовласники: Ольхом'як О. О., Богачук С. Г. ... Півторак В. І. [та ін.]. – № 97104982 ; заявл. 10.10.1997 ; опубл. 15.11.2000, Бюл. № 6. – Електрон. версія. – Режим доступу: <https://bit.ly/3MdXrFw>.

284. Пат. 29982 А Україна, МПК А 61 В 17/11. Спосіб резекції шлунка / Півторак В. І., Жученко С. П., Вовк М. М. ; заявники і патентовласники: Півторак В. І., Жученко С. П., Вовк М. М. – № 97115669 ; заявл. 26.11.1997 ; опубл.

15.11.2000, Бюл. № 6. – Електрон. версія. – Режим доступу: <https://bit.ly/3afKkXg>.

285. Пат. 33096 А Україна, МПК А 61 В 5/04, А 61 В 5/05, G 01 N 33/483. Пристрій для дослідження електричних властивостей біологічних тканин / Богачук С. Г., Мороз В. М. ... Півторак В. І. [та ін.] ; заявники і патентовласники: Богачук С. Г., Мороз В. М. ... Півторак В. І. [та ін.]. – № 98115972 ; заявл. 10.11.1998 ; опубл. 15.02.2001, Бюл. № 1. – Електрон. версія. – Режим доступу: <https://bit.ly/3GIqz6M>.

286. Пат. 33675 А Україна, МПК А 61 В 17/11. Спосіб формування гастроентероанастомозу при резекції шлунка / Півторак В. І., Богачук С. Г., Покидько М. І. [та ін.] ; заявники і патентовласники: Півторак В. І., Богачук С. Г., Покидько М. І. [та ін.]. – № 99031620 ; заявл. 23.03.1999 ; опубл. 15.02.2001, Бюл. № 1. – Електрон. версія. – Режим доступу: <https://bit.ly/3NOS2Gq>.

287. Пат. 34767 А Україна, МПК А 61 В 17/11. Спосіб формування тонко-товстокишкового анастомозу / Мороз І. В., Богачук С. Г., Півторак В. І. [та ін.] ; заявник і патентовласник Вінниц. держ. мед. ун-т ім. М. І. Пирогова. – № 99073789 ; заявл. 05.07.1999 ; опубл. 15.03.2001, Бюл. № 2. – Електрон. версія. – Режим доступу: <https://bit.ly/3talA9E>.

288. Пат. 35260 А Україна, МПК А 61 В 17/11. Спосіб формування ілеоцекоколоанастомозу кінець в бік / Мороз І. В., Костюк Г. Я., Богачук С. Г., Півторак В. І. ; заявник і патентовласник Вінниц. держ. мед. ун-т ім. М. І. Пирогова. – № 99095068 ; заявл. 13.09.1999 ; опубл. 15.03.2001, Бюл. № 2. – Електрон. версія. – Режим доступу: <https://bit.ly/3t9DUiQ>.

289. Пат. 40877 А Україна, МПК А 61 В 17/94. Кишковий розчавлюючий затискач для виділення ілеоцекальної заслінки / Мороз І. В., Богачук С. Г., Півторак В. І., Костюк Г. Я. ; заявники і патентовласники: Мороз І. В., Богачук С. Г., Півторак В. І., Костюк Г. Я. – № 2000095394 ; заявл. 20.09.2000 ; опубл. 15.08.2001, Бюл. № 7. – Електрон. версія. – Режим доступу: <https://bit.ly/3GLczJm>.

290. Пат. 40878 А Україна, МПК А 61 В 17/00. Спосіб правосторонньої геміколектомії / Мороз І. В., Богачук С. Г., Півторак В. І., Костюк Г. Я. ; заявник і патентовласник Вінниц. держ. мед. ун-т ім. М. І. Пирогова. – № 2000095395 ; заявл. 20.09.2000 ; опубл. 15.08.2001, Бюл. № 7. – Електрон. версія. – Режим доступу: <https://bit.ly/3GExEp3>.
291. Пат. 40928 А Україна, МПК А 61 В 17/00. Спосіб стимуляції перистальтики кишечника / Покидько М. І., Богачук С. Г., Півторак В. І., Вознюк С. В. ; заявники і патентовласники: Покидько М. І., Богачук С. Г., Півторак В. І., Вознюк С. В. – № 2000116361 ; заявл. 10.11.2000 ; опубл. 15.08.2001, Бюл. № 7. – Електрон. версія. – Режим доступу: <https://bit.ly/3m8OEdK>.
292. Пат. 43574 А Україна, МПК А 61 В 17/00. Спосіб формування кукси тонкої кишки / Богачук С. Г., Півторак В. І., Рубан М. М. [та ін.] ; заявник і патентовласник Вінниц. держ. мед. ун-т ім. М. І. Пирогова. – № 2001031569 ; заявл. 06.03.2001 ; опубл. 17.12.2001, Бюл. № 11. – Електрон. версія. – Режим доступу: <https://bit.ly/3PRCJ1z>.
293. Пат. 44043 А Україна, МПК А 61 К 31/5575, А 61 Р 1/00, А 61 Р 1/04. Спосіб лікування післяопераційного парезу кишок / Покидько М. І., Богачук С. Г., Півторак В. І. [та ін.] ; заявник і патентовласник Вінниц. держ. мед. ун-т ім. М. І. Пирогова. – № 2001031568 ; заявл. 06.03.2001 ; опубл. 15.01.2002, Бюл. № 1. – Електрон. версія. – Режим доступу: <https://bit.ly/3M4RcEd>.
294. Пат. 51474 А Україна, МПК А 61 В 17/00. Спосіб лікування гемангіом у дітей / Довгань І. П., Коноплицький В. С., Півторак В. І. [та ін.] ; заявник і патентовласник Вінниц. держ. мед. ун-т ім. М. І. Пирогова. – № 2002042803 ; заявл. 08.04.2002 ; опубл. 15.11.2002, Бюл. № 11. – Електрон. версія. – Режим доступу: <https://bit.ly/3wZYumY>.
295. Пат. 53223 А Україна, МПК G 09 В 23/28, А 61 В 17/00. Спосіб моделювання калового перитоніту / Вовк М. М., Коноплицький В. С. ... Півторак В. І. [та ін.] ; заявник і

патентовласник Вінниц. держ. мед. ун-т ім. М. І. Пирогова. – № 2002042802 ; заявл. 08.04.2002 ; опубл. 15.01.2003, Бюл. № 1. – Електрон. версія. – Режим доступу: <https://bit.ly/3NUtpIt>.

296. Пат. 56790 А Україна, МПК А 61 N 5/06. Спосіб адаптивного лазерного впливу на організм і лазерний скануючий пристрій для його здійснення / Тужанський С. Є., Сахно М. М. ... Півторак В. І. [та ін.] ; заявник і патентовласник Вінниц. держ. мед. ун-т ім. М. І. Пирогова. – № 2002097468 ; заявл. 16.09.2002 ; опубл. 15.05.2003, Бюл. № 5. – Електрон. версія. – Режим доступу: <https://bit.ly/3tcUmpir>.

297. Пат. 58737 А Україна, МПК А 61 М 25/00. Зонд для антеградних методів декомпресії шлунково-кишкового тракту / Феджага І. П., Півторак В. І., Феджага О. П., Одарченко С. П. ; заявник і патентовласник Вінниц. держ. мед. ун-т ім. М. І. Пирогова. – № 2002097467 ; заявл. 16.09.2002 ; опубл. 15.08.2003, Бюл. № 8. – Електрон. версія. – Режим доступу: <https://bit.ly/3z8ITUZ>.

298. Пат. 59011 А Україна, МПК А 61 В 10/00. Спосіб експертизи постмастектомічного синдрому / Хурані І. Ф., Півторак В. І., Болюх Б. А. ; заявник і патентовласник Вінниц. держ. мед. ун-т ім. М. І. Пирогова. – № 2002129735 ; заявл. 05.12.2002 ; опубл. 15.08.2003, Бюл. № 8. – Електрон. версія. – Режим доступу: <https://bit.ly/3ziDTgJ>.

299. Пат. 61679 А Україна, МПК А 61 М 23/00, А 61 М 25/00. Спосіб проведення інтубаційного зонда через дванадцятипалу кишку при антеградних методах інтубації тонкої кишки / Феджага О. П., Шапринський В. О., Півторак В. І. ; заявник і патентовласник Вінниц. нац. мед. ун-т ім. М. І. Пирогова. – № 2003032663 ; заявл. 27.03.2003 ; опубл. 17.11.2003, Бюл. № 11. – Електрон. версія. – Режим доступу: <https://bit.ly/3MfdaEq>.

300. Пат. 69736 А Україна, МПК G 09 В 23/28. Спосіб моделювання гострого парапроктиту / Чепляка О. М.,

Півторак В. І., Бурковський М. І. ; заявник і патентовласник
Вінниц. нац. мед. ун-т ім. М. І. Пирогова. – № 20031110710 ;
заявл. 26.11.2003 ; опубл. 15.09.2004, Бюл. № 9. – Електрон.
версія. – Режим доступу: <https://bit.ly/3tchcqm>.

301. Пат. 72401 А Україна, МПК G 01 N 1/10, А 61 К 31/00.
Спосіб відшарування плівки-підкладки при підготовці
біологічних об'єктів для електронно-мікроскопічного
дослідження / Кфурі Е. Б., Півторак В. І. ; заявник і
патентовласник Вінниц. держ. мед. ун-т ім. М. І. Пирогова. –
№ 20031212058 ; заявл. 22.12.2003; опубл. 15.02.2005, Бюл.
№ 2. – Електрон. версія. – Режим доступу:
<https://bit.ly/3x9PPj9>.

302. Пат. 7963 Україна, МПК А 61 В 17/12, А 61 N 1/40.
Пристрій для моделювання кишкової непрохідності
/ Півторак В. І., Булько М. П., Бурков М. В., Богачук С. Г. ;
заявник і патентовласник Вінниц. нац. мед. ун-т
ім. М. І. Пирогова. – № 20041210613 ; заявл. 23.12.2004 ;
опубл. 15.07.2005, Бюл. № 7. – Електрон. версія. – Режим
доступу: <https://bit.ly/3aij9Lf>.

303. Пат. 8525 Україна, МПК А 61 F 5/01. Модифікована
абдукційна шина / Зябченко І. С., Коноплицький В. С. ...
Півторак В. І. [та ін.] ; заявник і патентовласник Вінниц. нац.
мед. ун-т ім. М. І. Пирогова. – № 20041210612 ; заявл.
23.12.2004 ; опубл. 15.08.2005, Бюл. № 8. – Електрон. версія. –
Режим доступу: <https://bit.ly/3x5WPxv>.

304. Пат. 12005 Україна, МПК А 61 В 5/107. Спосіб
антропометричних вимірювань / Малоголовка О. А.,
Власов В. В., Півторак В. І. ; заявники і патентовласники:
Малоголовка О. А., Власов В. В., Півторак В. І. –
№ u200507204 : заявл. 19.07.2005 ; опубл. 16.01.2006, Бюл.
№ 1. – Електрон. версія. – Режим доступу:
<https://bit.ly/3xanRnm>.

305. Пат. 12342 Україна, МПК А 61 В 17/00. Спосіб
катетеризації верхньощелепної артерії / Лукач Е. В.,
Феджага І. П., Півторак В. І. [та ін.] ; заявник і

патентовласник Вінниц. нац. мед. ун-т ім. М. І. Пирогова. – № а 200505067 ; заявл. 30.05.2005 ; опубл. 30.01.2006, Бюл. № 2. – Електрон. версія. – Режим доступу: <https://bit.ly/3tdFikO>.

306. Пат. 12343 Україна, МПК А 61 В 17/22. Спосіб черевно-анальної резекції прямої кишки з формуванням замикаючого клапана для попередження анального нетримання випорожнень / Одарченко С. П., Півторак В. І. ; заявник і патентовласник Вінниц. держ. мед. ун-т ім. М. І. Пирогова. – № а200505068 ; заявл. 30.05.2005 ; опубл. 15.02.2006, Бюл. № 2. – Електрон. версія. – Режим доступу: <https://bit.ly/38FM8bA>.

307. Пат. 20742 Україна, МПК А 61 В 17/00. Спосіб профілактики рецидивів гемангіом у дітей / Коноплицький В. С., Довгань І. П. ... Півторак В. І. [та ін.] ; заявник і патентовласник Вінниц. нац. мед. ун-т ім. М. І. Пирогова. – № u200608041 ; заявл. 17.07.2006 ; опубл. 15.02.2007, Бюл. № 2. – Електрон. версія. – Режим доступу: <https://bit.ly/3zdbaJR>.

308. Пат. 32761 Україна, МПК А 61 В 17/00. Спосіб лікування післяопераційної лімфореї, як ускладнення оперативних втручань на шиї / Феджага І. П., Орлов В. Г., Півторак В. І. [та ін.] ; заявник і патентовласник Вінниц. нац. мед. ун-т ім. М. І. Пирогова. – № u200801243 ; заявл. 01.02.2008 ; опубл. 26.05.2008, Бюл. № 10. – Електрон. версія. – Режим доступу: <https://bit.ly/3x3ууXF>.

309. Пат. 34743 Україна, МПК А 61 В 17/00. Спосіб відновлення прохідності істмічного відділу маткових труб / Голубовський І. А., Костюк Г. Я., Півторак В. І., Король А. П. ; заявник і патентовласник Вінниц. нац. мед. ун-т ім. М. І. Пирогова. – № u200802077 ; заявл. 18.02.2008 ; опубл. 26.08.2008, Бюл. № 16. – Електрон. версія. – Режим доступу: <https://bit.ly/3N5Kf73>.

310. Пат. 34913 Україна, МПК А 61 В 5/00. Вимірювальний пристрій / Чернієнко В. В., Півторак В. І. ; заявник і патентовласник Вінниц. нац. мед. ун-т ім. М. І. Пирогова. –

№ u200804217 ; заявл. 03.04.2008 ; опубл. 26.08.2008, Бюл. № 16. – Електрон. версія. – Режим доступу: <https://bit.ly/3tatyZr>.

311. Пат. 51046 Україна, МПК А 61 В 17/00. Хірургічний пінцет для співставлення та зшивання тканин / Ковальчук А. П., Хурані Іяд Фахід, Півторак В. І. [та ін.] ; заявник і патентовласник Вінниц. нац. мед. ун-т ім. М. І. Пирогова. – № u201001346 ; заявл. 09.09.2010 ; опубл. 25.06.2010, Бюл. № 12. – Електрон. версія. – Режим доступу: <https://bit.ly/3tatFLn>.

312. Пат. 51663 Україна, МПК G 09 В 23/28. Спосіб моделювання гострого деструктивного холецистити і гнійного холангіту / Бурковський М. І., Верба А. В., Півторак В. І. [та ін.] ; заявник і патентовласник Вінниц. нац. мед. ун-т ім. М. І. Пирогова. – № u201001120 ; заявл. 03.02.2010 ; опубл. 26.07.2010, Бюл. № 14. – Електрон. версія. – Режим доступу: <https://bit.ly/3mdeT2l>.

313. Пат. 58808 Україна, МПК А61В 17/00. Спосіб диференційованого хірургічного лікування хворих на варикоцеле / Сміюха О. А., Погорілий В. В., Півторак В. І., Монастирський В. М. ; заявник і патентовласник Вінниц. нац. мед. ун-т ім. М. І. Пирогова. – № u201011754 ; заявл. 04.10.2010 ; опубл. 26.04.2011, Бюл. № 8. – Електрон. версія. – Режим доступу: <https://bit.ly/38GK9nv>.

314. Пат. 75802 Україна, МПК А 61 В 17/00. Спосіб хірургічного лікування карбункула / Півторак В. І., Чепляк О. М., Поліщук А. В. [та ін.] ; заявник і патентовласник Вінниц. нац. мед. ун-т ім. М. І. Пирогова. – № u201207445 ; заявл. 19.06.2012 ; опубл. 10.12.2012, Бюл. № 23. – Електрон. версія. – Режим доступу: <https://bit.ly/3PPMc9z>.

315. Пат. 114873 Україна, МПК А 61 В 17/221, А 61 В 17/94. Спосіб лікування та профілактики рецидиву нефролітіазу хворих з коралоподібними каменями єдиної нирки / Монастирський В. М., Капшук О. М., Півторак В. І. ; заявник і патентовласник Вінниц. нац. мед. ун-т

ім. М. І. Пирогова. – № а201610322 ; заявл. 10.10.2016 ; опубл. 10.08.2017, Бюл. № 15. – Електрон. версія. – Режим доступу: <https://bit.ly/3ztLnxx>.

Авторські свідоцтва, інформаційні листи та депоновані рукописи

316. Способ моделирования «панцирного» сердца : а. с. 1008772А СРСР : МКИ G 09 В 23/28 / В. И. Пивторак, Т. И. Прыймак, Г. В. Терентьев [та ін.]. – № 2928288/28-13 ; заявл. 21.04.80 ; опубл. 30.03.83, Бюл. № 12. – 3 с.

317. Изменения сосудов сердца, легких и тонкой кишки при высокой острой кишечной непроходимости / В. И. Пивторак, Загниборода П. К., Буткалюк Д. Д. [та ін.] // Сосудистая и нервная системы в норме и патологии. Секція «Сосудистая и нервная системы в клинической и экспериментальной хирургической патологии» : матеріали наук. конф., 9–11 черв. 1984 р. / ЦОЛІУЛ МОЗ СРСР. – Москва, 1984. – С. 78–87. – Рукоп. деп. в ВНІІМІ с. 884 N Д – 8257*

318. Гастроэнтеросорбция при острой непроходимости желудочно-кишечного тракта : направление внедрения «Хирургия» : информ. листок / В. И. Пивторак, П. К. Загниборода, Г. В. Терентьев [та ін.]. – Киев : МОЗ УССР, 1985. – 3 с.*

319. Способ лечения острой кишечной непроходимости : а. с. 1165400А СССР : МКИ А 61 К 31/00 / П. К. Загниборода, Н. Б. Луцук ... В. И. Пивторак [та ін.]. – № 3619109/28-13 ; заявл. 26.04.83 ; опубл. 07.07.85, Бюл. № 25. – 2 с.

320. Пивторак В. И. Морфометрический анализ прижизненной реконструкции желудка на основе компьютерной томографии : информ. листок М-ва Украины по делам науки и технологий, № 18 / В. И. Пивторак. – Киев, 1998. – 3 с.*

321. Пивторак В. И. Разработка оптимальной резекции желудка с помощью математического моделирования : информ. листок М-ва Украины по делам науки и технологий, № 21 / В. И. Пивторак. – Киев, 1998. – 2 с.*

Публікації В. І. Півторака про інших науковців

2003

322. Професор Костюк Григорій Якович : (до 65 річчя з дня народж.) / С. Г. Богачук, М. В. Бурков ... В. І. Півторак [та ін.] // Клініч. анатомія та операт. хірургія. – 2003. – Т. 2, № 1. – С. 89–90.*

2008

323. Професор Костюк Григорій Якович : (до 70-річчя з дня народж.) / Ю. Т. Ахтемійчук, М. П. Ковальський, В. І. Півторак [та ін.] // Вісн. проблем біології і медицини. – 2008. – № 1. – С. 7–8.

324. Професор Костюк Григорій Якович : (до 70-річчя від дня народж.) / В. І. Півторак, М. П. Ковальський, М. С. Гнатюк, Ю. Т. Ахтемійчук // Клініч. анатомія та операт. хірургія. – 2008. – Т. 7, № 1. – С. 112–113.

2009

325. Григорій Васильович Терентьев : (до 85-річчя з дня народж.) / Г. Я. Костюк, В. І. Півторак, П. К. Загниборода, В. Ф. Цигалко // Актуальні проблеми функціональної морфології та інтегративної антропології. Прикладні аспекти морфології : матеріали наук.-практ. конф. з міжнар. участю, Вінниця, 20–21 трав. 2009 р. – Вінниця, 2009. – С. 5–6.

2016

326. Професор Гунас Ігор Валерійович : (до 50-річчя з дня народж.) / О. М. Проніна, Ю. Й. Гумінський, В. І. Півторак

[та ін.] // Вісн. проблем біології і медицини. – 2016. – Т. 1, вип. 1. – С. 12.

327. Професор Гунас Ігор Валерійович : (до 50-річчя з дня народж.) / О. М. Слободян, Ю. Й. Гумінський, В. І. Півторак [та ін.] // Клініч. анатомія та операт. хірургія. – 2016. – Т. 15, № 1. – С. 115–116.

2017

328. Григорій Васильович Терентьєв – вчений, учитель, наставник / Г. Я. Костюк, В. І. Півторак // Актуальні проблеми функціональної морфології та інтегративної антропології. Прикладні аспекти морфології : матеріали наук.-практ. конф., присвяч. пам'яті проф.-морфологів Терентьєва Г. В., Роменського О. Ю, Когана Б. Й., Шапаренка П. П., Жученка С. П., Вінниця, 21–22 верес. 2017 р. – Вінниця, 2017. – С. 13–14.

329. Жученко Сергій Павлович – вчений, адміністратор, винахідник, педагог, поет / В. І. Півторак, Г. Я. Костюк // Актуальні проблеми функціональної морфології та інтегративної антропології. Прикладні аспекти морфології : матеріали наук.-практ. конф., присвяч. пам'яті проф.-морфологів Терентьєва Г. В., Роменського О. Ю, Когана Б. Й., Шапаренка П. П., Жученка С. П., Вінниця, 21–22 верес. 2017 р. – Вінниця, 2017. – С. 15–16.

330. Пирогов – засновник кафедри оперативної хірургії та топографічної анатомії / В. І. Півторак, Г. Я. Костюк // Пироговський альманах : наук. зб. до 70-річчя відкриття Нац. музею-садиби М. І. Пирогова. – Вінниця, 2017. – С. 164–168.*

2018

331. Професор Медвецький Євгеній Болеславович : (до 80-річчя від дня народж.) / В. І. Півторак, М. Д. Желіба, О. А. Вільцанюк [та ін.] // Клініч. анатомія та операт. хірургія. – 2018. – Т. 17, № 2. – С. 106–107. – Електрон. версія. – Режим доступу: <https://bit.ly/3DrO0l6>.

2020

332. Микола Волошин – учений, педагог, вихователь / В. І. Півторак // Актуальні питання сучасної морфології : матеріали Всеукр. наук.-практ. конф., Запоріжжя, 3–4 жовт. 2020 р. – Запоріжжя, 2020. – С. 95–96.*

2021

333. До 50-річчя від Дня народження професора Слободяна Олександра Миколайовича / М. С. Гнатюк, В. І. Півторак, В. В. Кошарний, В. С. Черно // Шпит. хірургія. Журн. ім. Л. Я. Ковальчука. – 2021. – № 2. – С. 107–108. – Електрон. версія. – Режим доступу: <https://bit.ly/3LfProF>.

334. Професор Попов Олександр Георгійович : (до 80-річчя від дня народж.) / В. І. Півторак, М. С. Гнатюк, В. І. Шепітько [та ін.] // Клініч. анатомія та операт. хірургія. – 2021. – Т. 20, № 1. – С. 76–77. – Електрон. версія. – Режим доступу: <https://bit.ly/3DsNvaC>.

335. Слободян Олександр Миколайович, доктор медичних наук, професор, завідувач кафедри анатомії, клінічної анатомії та оперативної хірургії Буковинського державного медичного університету МОЗ України : (до 50-річчя від дня народж.) / В. І. Півторак, М. С. Гнатюк, О. Ю. Вовк // Вісн. проблем біології і медицини. – 2021. – Вип. 2. – С. 11–12. – Електрон. версія. – Режим доступу: <https://bit.ly/3S3L2Hz>.

Редактор і рецензент В. І. Півторак

336. Актуальні проблеми функціональної морфології та інтегративної антропології. Прикладні аспекти морфології : матеріали наук.-практ. конф., присвяч. пам'яті проф.-морфологів Терентьєва Г. В., Роменського О. Ю, Когана Б. Й., Шапаренка П. П., Жученка С. П., Вінниця, 21–22 верес. 2017 р. / за ред.: В. М. Мороза, Ю. Б. Чайковського ... В. І. Півторака [та ін.]. – Вінниця : Тези, 2017. – 263 с.

337. Tsyhykalo O. V. Clinical anatomy and operative surgery : Textbook for English-speaking foreign students / O. V. Tsyhykalo ; rev.: M. P. Koval's'kyi, S. T. Chornokul's'kyi, M. S. Hnatyuk, V. I. Pivtorak. – Vinnytsia : Nova Knyha, 2020. – 528 p.

Публікації про Володимира Ізяславовича Півторака

1. Півторак Володимир Ізяславович // Науково-освітній потенціал України. Кн. 2. Наукові установи. Навчальні заклади. Відомі імена в освіті і науці. – Київ, 2012. – С. 227.
2. Півторак Володимир Ізяславович // Вінничина медична – 2017 : календар знамен. і пам'ят. дат. – Вінниця, 2016. – С. 36–64. – Електрон. версія. – Режим доступу: <https://bit.ly/3uqGMt3>.
3. Професор Півторак Володимир Ізяславович : (до 65-річчя від дня народж.) // Клініч. анатомія та операт. хірургія. – 2017. – Т. 16, № 4. – С. 161–162.
4. Професор Півторак Володимир Ізяславович : (до 65-річчя з дня народж.) // Вісн. проблем біології і медицини. – 2017. – Вип. 4, т. 3 (141). – С. 12. – Електрон. версія. – Режим доступу: <https://bit.ly/3CBVWу6>.
5. Півторак Володимир Ізяславович // ВНМУ ім. М. І. Пирогова: ювілеї, події, дати. 2022 : календар знамен. і пам'ят. дат. –

Вінниця, 2021. – С. 124–125. – Електрон. версія. – Режим доступу: <https://bit.ly/36U4bKt>.

6. Історія кафедри [Електронний ресурс] : Півторак Володимир Ізяславович // Вінницький національний медичний університет ім. М. І. Пирогова. Кафедра оперативної хірургії та клінічної анатомії : [вебсайт]. – Електрон. текст. дані. – Режим доступу: <https://bit.ly/3LKJBUc> (дата звернення: 04.10.2022), вільний. – Назва з екрана.

7. Півторак Володимир Ізяславович [Електронний ресурс] // Знаменні і пам'ятні дати Вінниччини 2022 року : хронол. довід. – Вінниця, 2021. – Електрон. вид. – Режим доступу: <https://bit.ly/3vaS0AM> (дата звернення: 04.10.2022), вільний. – Назва з екрана.

8. Півторак Володимир Ізяславович [Електронний ресурс] // Анатом : [вебсайт]. – Електрон. текст. дані. – Режим доступу: <https://bit.ly/3EN3cvm> (дата звернення: 04.10.2022), вільний. – Назва з екрана.

Іменний покажчик

Антіпов М. В.	238
Ахтемійчук Ю. Т.	8, 10, 13, 17, 19, 23, 238, 257, 258, 323, 324
Билык В. Д.	162
Білаш С. М.	24
Благодарова О. В.	70, 88, 101, 126, 214, 223
Богачук Г. П.	164
Богачук С. Г.	49, 50, 52, 67, 68, 69, 73, 170, 202, 209, 214, 216, 280, 282, 283, 285, 286, 287, 288, 289, 290, 291, 292, 293, 302, 322
Болюх Б. А.	89, 218, 298
Бондарчук О. И.	164, 177
Булько І. В.	146
Булько М. П.	11, 18, 102, 104, 105, 109, 113, 116, 119, 123, 124, 127, 131, 147, 156, 231, 235, 239, 240, 241, 249, 252, 258, 262, 266, 268, 302
Бурков М. В.	94, 100, 103, 116, 123, 125, 148, 233, 263, 265, 268, 269, 302, 322
Буркова І. С.	123
Бурковський М. І.	117, 300, 312
Буткалюк Д. Д.	81, 163, 165, 170, 317
Верба А. В.	117, 312
Верещагін Ф. Ф.	91
Вернигородський С. В.	110, 111
Вильцанюк А. А.	161, 163, 170, 187
Вільцанюк О. А.	331
Вільцанюк О. О.	276

Власов В. В.	95, 96, 97, 304
Вовк М. М.	4, 5, 44, 45, 70, 72, 74, 200, 277, 278, 279, 281, 284, 295
Вовк О. Ю.	335
Вовк Ю. М.	8, 10, 13, 16, 17, 19, 23
Вознюк А. В.	119, 237
Вознюк В. В.	119, 237
Вознюк С. В.	291
Волошин М. А.	21, (332)
Воровський О. О.	91, 122, 228, 243
Воронина Т. З.	173
Геращенко І. І.	187, 276
Герич І. Д.	7
Гнатюк М. С.	256, 257, 324, 333, 334, 335
Голубовський І. А.	246, 264, 267, 272, 309
Горовий В. І.	15
Григор'єва О. А.	21, 152
Григор'єв С. В.	152
Гумінський Ю. Й.	326, 327
Гунас І. В.	82, 118, (326), (327)
Гунько І. П.	118
Гунько П. М.	227
Дегтярова Л. В.	122, 243
Дмитрієв Д. В.	151
Довгань І. П.	43, 278, 279, 294, 307
Дуденко В. Г.	133
Дусик А. В.	9, 124, 125, 236, 264, 267, 272
Желіба М. Д.	115, 187, 331
Жихад А. М.	74, 78, 221, 224

Жученко С. П.	72, 83, 88, 92, 179, 182, 194, 208, 215, 219, 277, 281, 284, 328, (329)
Загниборода П. К.	39, 41, 53, 56, 71, 160, 167, 168, 173, 174, 177, 180, 190, 201, 207, 211, 220, 221, 317, 318, 319, 325
Залецький Б. В.	151
Зябченко І. С.	303
Кадошук Т. А.	36
Калінчук Т. Ю.	258
Калуцький І. В.	153
Капшук В. М.	145
Капшук О. М.	315
Кашперук-Карпюк І. С.	256
Кобзар О. Б.	14, 18, 22, 24, 25
Коваленко В. О.	75
Коваль В. М.	59
Ковальський М. П.	6, 8, 10, 13, 17, 19, 23, 323, 324
Ковальчук А. П.	114, 230, 311
Козак І. О.	136, 137
Комаровський М. С.	126, 244
Коноплицький В. С.	278, 279, 294, 295, 303, 307
Костюк В. Г.	18
Костюк Г. Я.	4, 5, 6, 12, 55, 69, 71, 74, 82, 84, 88, 92, 106, 107, 133, 147, 162, 179, 182, 184, 194, 198, 199, 201, 203, 207, 208, 210, 211, 213, 215, 217, 219, 223, 226, 227, 232, 236, 253, 259, 265, 288, 289, 290, 309, (322), (323), (324), 325, 328, 329, 330

Костюк О. Г.	9, 83, 85, 106, 107, 222
Кошарний В. В.	333
Кравець О. В.	154
Кулик А. Я.	136
Кфурі Е. Б.	79, 86, 87, 93, 265, 301
Ластівка І. В.	135
Лещенко Ю. М.	115
Лукач Е. В.	305
Луцюк Н. Б.	319
Маєвський О. Є.	118
Мазорчук Б. Ф.	15
Малашук О. Д.	63
Малоголовка О. А.	95, 96, 97, 304
Марковский С. А.	162
Медвецький Е. Б.	175, 176, 178, (331)
Мітюк І. І.	108
Монастирський В. М.	25, 81, 99, 136, 137, 138, 139, 140, 142, 144, 145, 146, 156, 157, 250, 251, 252, 254, 255, 260, 264, 267, 268, 269, 270, 271, 272, 313, 315
Мороз В. М.	42, 75, 285, 336
Мороз І. В.	69, 73, 287, 288, 289, 290
Мохамадуллах Х. Ц.	244
Назаренко Д. О.	281
Одарченко П. Я.	112
Одарченко С. П.	98, 112, 114, 130, 220, 229, 230, 234, 297, 306
Окаєвич О. А.	261
Ольхом'як О. О.	50, 53, 56, 67, 216, 280, 282, 283

Орлов В. Г.	308
Пирогов М. І.	(330)
Плаксивий О. Г.	153
Побірчий Р. С.	199
Погорілий В. В.	132, 313
Покидько М. І.	68, 225, 286, 291, 293
Поліщук А. В.	314
Полоневич С. В.	157, 271
Попов О. Г.	(334)
Потолочний П. Л.	181, 207
Приятельчук В. О.	43, 49, 52, 209
Проніна О. М.	16, 326
Приймак Т. І.	37, 38, 161, 316
Ризничук М. О.	135, 141
Риндюк В. І.	52, 120, 121, 209
Розмариця Ю. О.	55
Рубан М. М.	292
Сахно М. М.	296
Середин В. Г.	40
Сидоренко Б. В.	266
Скаковский Э. Р.	152
Слободян О. М.	12, 133, 256, 257, 327, (333), (335)
Сміюха О. А.	120, 121, 127, 128, 129, 131, 132, 134, 237, 242, 245, 247, 248, 249, 259, 313
Терентьев Г. В.	36, 38, 39, 40, 41, 160, 162, 167, 176, 178, 180, 181, 183, 188, 197, 316, 318, (328)
Томасова К. П.	178

Тужанський С. Є.	296
Феджага І. В.	124
Феджага І. П.	154, 225, 297, 305, 308
Феджага О. П.	154, 297, 299
Федотов В. О.	254, 255
Фоміна Л. В.	253, 263
Форманчук А. М.	115
Фуніков А. В.	227
Хаїмзон І. І.	184
Хіміч С. Д.	7, 107
Хурані І. Ф.	89, 90, 113, 218, 298, 311
Цигалко В. Ф.	4, 5, 55, 325
Чайковський Ю. Б.	336
Чепляка М. С.	80
Чепляка О. М.	80, 300, 314
Чернієнко В. В.	310
Черно В. С.	333
Шапринський В. В.	108
Шапринський В. О.	15, 189, 228, 244, 299
Шапринський Є. В.	108, 110, 111,
Шевчук Ю. Г.	14
Шепітько В. І.	334
Bohdanov P. V.	155, 159
Bulko M.	30, 158
Chornokul's'kyi S. T.	337
Fedotov V. A.	143
Fedzhaga I. P.	29
Fedzhaha I. P.	33

Godlevskii A. I.	26
Hnatyuk M. S.	337
Hryhorieva O. A.	35, 155, 159,
Khavtur V. O.	150
Kostiuk H. Ya.	20
Kostyuk G. Y.	48
Koval's'kyi M. P.	337
Kravets O. V.	29, 33
Medvetski E. B.	47
Monastyrskiy V. M.	30, 31, 32, 34, 143, 149, 158, 273, 274, 275
Okayevych O. A.	34
Pivtorak K.	30, 158, 275
Polonevich S.	273, 274
Popovych Y. I.	35
Sarafyniuk L. A.	150
Saurabh Jain	48
Shaprinskii V. A.	26
Slobodian O. M.	20
Suhodolya S. A.	31
Tsyhykalo O. V.	337
Yershov V. Yu.	20
Zagniboroda P. K.	47
Zhuchenko S. P.	27

Підписано до друку 17.11.2022.
Формат 60x84/16. Папір офсетний. Друк цифровий.
Друк. арк. 6,25. Умов. друк. арк. 5,81. Обл.-вид. арк. 6,1.
Наклад 50 прим. Зам. № 5869/1.

Віддруковано ФОП Корзун Д.Ю. з оригіналів замовника.
Свідоцтво про державну реєстрацію фізичної особи-підприємця
серія В02 № 818191 від 31.07.2002 р.

Видавець ТОВ «Нілан-ЛТД».
Свідоцтво про внесення суб'єкта видавничої справи до
Державного реєстру видавців, виготовлювачів і розповсюджувачів
видавничої продукції серія ДК № 4299 від 11.04.2012 р.Тел.: 0 (800) 33-00-90, (096)
97-30-934, (093) 89-13-852, (098) 46-98-043.
e-mail: info@tvoru.com.ua
<http://www.tvoru.com.ua>