

**Вінницький національний медичний
університет імені М.І. Пирогова**

Наукова бібліотека

Серія «Вчені нашого університету»

**Професор В.М. Чернобровий:
біографія, наука, викладацька
діяльність та діагностично-
лікувальна практика**

Біобібліографічний показчик до ювілею

Вінниця, 2013

ББК 91.9:51.1(4 Укр.)

УДК 016:614:351.77

П 84

Професор В.М. Чернобровий: біографія, наука, викладацька діяльність та діагностично-лікувальна практика : біобібліогр. покажч. до ювілею / уклад. В. М. Чернобровий, О. В. Павлова, Н. М. Кравчук, Л. В. Сухарева ; відп. за вип. Л. І. Шпукал. – Вінниця, 2013. – 44 с. : іл. – (Серія «Вчені нашого університету»).

Укладачі:

Чернобровий В.М., д.м.н., професор, зав. кафедри внутрішньої та сімейної медицини

Павлова О.В., ст. лаборант кафедри внутрішньої та сімейної медицини

Кравчук Н.М., заступник директора наукової бібліотеки

Сухарева Л.В., зав. інформаційно-бібліографічного відділу наукової бібліотеки

Відповідальна за випуск:

Шпукал Л.І., директор наукової бібліотеки

Від укладачів

Біобібліографічний покажчик серії «Вчені нашого університету» присвячений 70-річчю від дня народження професора Вячеслава Миколайовича Чернобрового. Вагомий внесок науковця у розвиток вітчизняної медичної науки й освіти визнаний на Вінниччині, в Україні та за її межами. Його оригінальні наукові дослідження дозволили повернути здоров'я багатьом хворим.

Вячеслав Миколайович – автор унікальної методики експрес-гастро-рН-моніторингу, яка широко використовується у практичній медицині. Основна частина покажчика «На захисті здорової сім'ї» присвячена саме цій методиці. Видання знайомить з винаходами, які стали базою для створення ацидогастрографа АГ-1рН-М. Дія цього приладу проілюстрована в таблицях і схемах. Подається також перелік публікацій професора В.М. Чернобрового та перелік кандидатських і докторських дисертацій науковців, в яких цитується дана авторська методика.

Представлені основні напрямки роботи клініко-діагностичної гастроентерологічної лабораторії ВНМУ ім. М.І. Пирогова, науковим керівником якої є професор В.М. Чернобровий.

Вміщено список дисертантів кафедри внутрішньої та сімейної медицини, які працювали над своїми науковими роботами під керівництвом Вячеслава Миколайовича.

Окремо подається перелік основних публікацій ювіляра з навчально-методичної тематики, які допомагають студентам і сімейним лікарям у навчальній та практичній діяльності.

Вячеслав Миколайович є людиною цікавою, ерудованою і з почуттям гумору. Він не тільки цілеспрямовано збирає афоризми та оригінальні вислови, але й влучно використовує їх у своїй педагогічній практиці та в різних життєвих ситуаціях. Це захоплення розкриває глибину його душі та дозволяє йому мандрувати найпотаємнішими куточками людської думки. Улюблені афоризми і вислови представлені у покажчику окремим розділом.

До покажчика включено публікації та електронні матеріали про наукову та педагогічну діяльність ювіляра.


Інформація розміщена за хронологічним принципом. Видання на вичерпну повноту не претендує. За бажанням ювіляра, представлена інформація висвітлює найважливіші напрямки його наукової діяльності.

Покажчик розрахований на науковців, студентів медичних закладів, лікарів загальної практики – сімейної медицини.



Чернобровий Вячеслав Миколайович

**доктор медичних наук, професор,
завідувач кафедри внутрішньої та сімейної медицини
Вінницького національного медичного
університету імені М.І. Пирогова**

*Цитатам - одностулшам з
найкращими побачаннями
Широ Яані: *

Основні біографічні дані

- **27 червня 1943 року** – народився у с. Нестерівці Дунаєвського р-ну Хмельницької обл.
- **1960 р.** – закінчення середньої загальноосвітньої школи №2 у м. Старокостянтинові Хмельницької обл.
- **1960–1966 рр.** – навчання та закінчення з відзнакою лікувального факультету Вінницького медичного інституту ім. М.І. Пирогова
- **1966–1967 рр.** – лікар-ординатор кардіоревматологічного відділення Хмельницької міської лікарні
- **1967–1970 рр.** – навчання в очній аспірантурі на кафедрах пропедевтики внутрішніх хвороб та факультетської терапії Чернівецького медичного інституту
- **1970 р.** – захист кандидатської дисертації на тему: «Радиотелеметрические показатели функционального состояния желудка у больных язвенной болезнью и хроническим гастритом»
- **1970–1979 рр.** – асистент кафедри факультетської терапії Чернівецького медичного інституту
- **1979–1980 рр.** – асистент кафедри терапії факультету післядипломної освіти Вінницького медичного інституту ім. М.І. Пирогова
- **1980–1994 рр.** – доцент, професор кафедри госпітальної терапії Вінницького медичного інституту ім. М.І. Пирогова
- **1989 р.** – захист докторської дисертації на тему: «Пути улучшения диагностики и лечения язвенной болезни и хронического гастрита»
- **З 1994 р. і по даний час** – завідувач кафедри внутрішньої та сімейної медицини (раніше – кафедра поліклінічної терапії). Голова методичної ради післядипломної освіти Вінницького національного медичного університету ім. М.І. Пирогова, член спеціалізованої ради Д 58.601.02 (Тернопільський державний медичний університет ім. І.Я. Горбачевського) по захисту дисертацій зі спеціальності «Внутрішні хвороби»; науковий керівник клініко-діагностичної гастроентерологічної лабораторії Вінницького національного медичного університету ім. М.І. Пирогова; голова Ради Асоціації лікарів загальної практики – сімейної медицини Вінницької області; член Президії Українського товариства терапевтів, Української гастроентерологічної Асоціації, Української Асоціації сімейної медицини; член редакційної ради журналів «Сучасна гастроентерологія», «Сімейна медицина».

**Професор Чернобровий Вячеслав Миколайович –
автор оригінального методу комп'ютерного
езофаго-гастро-рН-моніторингу**

Авторські свідоцтва професора Чернобрового В.М.

- А. с. 1399677 ССРСР, МКИ G 01 N 33/48. Способ определения кислотообразующей функции желудка / В. Н. Чернобровый (СССР). – Заявка № 3804526 ; приоритет изобретения 24 октября 1984 г.
- А. с. 1388800 ССРСР, МКИ G 01 N 33/48. Способ определения обострения язвенной болезни / В. Н. Чернобровый (СССР). – Заявка № 3829442 ; приоритет изобретения 24 декабря 1984 г.
- А. с. 1702719 ССРСР, МКИ С 25 D 3/54. Способ электролитического осаждения сурьмы на поверхность металлических изделий / В. Н. Чернобровый, Г. А. Корчинский, Т. И. Ющенко (СССР). – Заявка № 40509 ; приоритет изобретения 24 февраля 1986 г.
- А. с. 1622969 ССРСР, МКИ А 61 В 5/05. Зонд для рН-метрии / В. Н. Чернобровый, А. И. Суходоля, Л. В. Гулько, Г. А. Киященко (СССР). – Заявка № 4267290 ; приоритет изобретения 24 июня 1987 г.
- А. с. 1667833 ССРСР, МКИ А 61 В 5/05. Зонд для измерения рН или эндоскопии / В. Н. Чернобровый, А. И. Суходоля (СССР). – Заявка № 4293371 ; приоритет изобретения 3 августа 1987 г.

На основі створених проф. Чернобровим В.М. оригінальної техніки та методик для езофаго-гастро-рН-моніторингу, як результат наукових досліджень керованого ним медико-інженерного колективу, в Україні було започатковано та впроваджено комп'ютерний езофаго-гастро-рН-моніторинг за допомогою ацидогастрографів.

Ацидогастрограф АГ-1рН-М призначений для внутрішньопорожнинного дослідження кислотності–лужності (рН від 0,8 до 9,0 од.) стравоходу, шлунка, дванадцятипалої кишки при кислотозалежних *Helicobacter pylori*-асоційованих захворюваннях органів травлення (ГЕРХ, гастроєзофагеальний та дуоденогастральний рефлюкси, функціональна шлункова диспепсія, антральний гастрит В, гастродуоденіт, бульбіт, пептичні гастродуоденальні ерозії та виразки, у т.ч. ускладнені кровотечами), а також при поліпах та новоутвореннях шлунка й інших захворюваннях органів травлення (симптоматичні – медикаментозні гастродуоденальні виразки, НПЗП-гастропатії, панкреатит з синдромом шлункової гіперацидності; ульцерогенна аденома підшлункової залози: синдром Золлінгера – Еллісона).



Ацидогастрограф АГ-1рН-М


 УКРАЇНА
 МІНІСТЕРСТВО ОХОРОНИ ЗДОРОВ'Я
 ДЕРЖАВНА СЛУЖБА ЛІКАРСЬКИХ ЗАСОБІВ
 І ВИРОБІВ МЕДИЧНОГО ПРИЗНАЧЕННЯ
СВІДОЦТВО ПРО ДЕРЖАВНУ РЕЄСТРАЦІЮ
 № 6226/2007
 Згідно з наказом Держзайсслужби лікарських засобів і виробів медичного призначення від 16 березня 2007 р. № 22
Ацидогастрографи АГ ТУ У 33.1-13300318-002:2007
 На
9018 19 90 00
 внесено до Державного реєстру медичної техніки та виробів медичного призначення України і дозволено для застосування в медичній практиці.
 Виробник: **Товариство з обмеженою відповідальністю "Старт"**
 21034, м. Вінниця, вул. К. Маркса, 50, Україна
 Свідоцтво діє до 16 березня 2012 р.
 Заступник Голови
 Державної служби  С.А. Данилов

 DC №009345

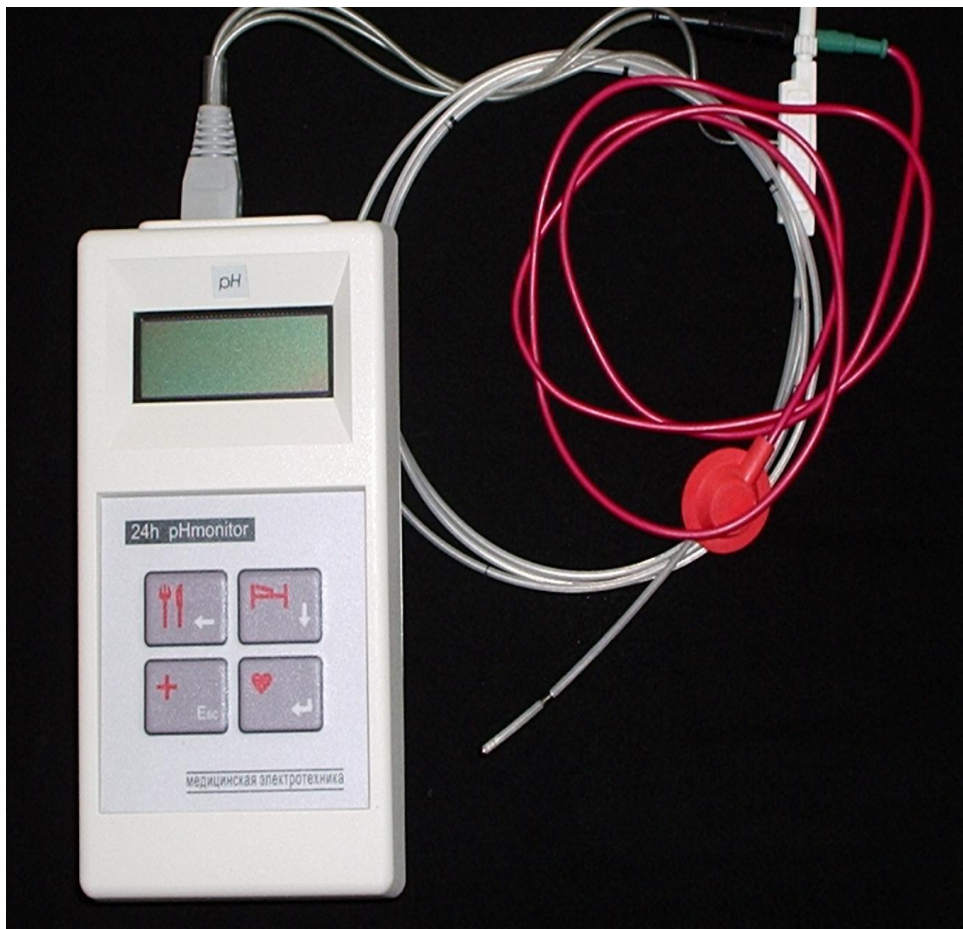

 ДЕРЖАВНА СЛУЖБА УКРАЇНИ З ЛІКАРСЬКИХ ЗАСОБІВ
СВІДОЦТВО ПРО ДЕРЖАВНУ РЕЄСТРАЦІЮ
 № 6226/2007
 Згідно з наказом Держзайсслужби України від 12.04.2012 р. № 275
Ацидогастрографи АГ ТУ У 33.1-13300318-002:2007
 На
9018 19 90 00
 внесено до Державного реєстру медичної техніки та виробів медичного призначення України і дозволено для застосування в медичній практиці.
 Виробник: **Товариство з обмеженою відповідальністю "Старт"**
 21034, м. Вінниця, вул. К. Маркса, 50., Україна
 Свідоцтво діє до 12 квітня 2017 р.
 Перший заступник Голови  І.Б. Демченко

 MD №010128

Свідоцтва про державну реєстрацію ацидогастрографів

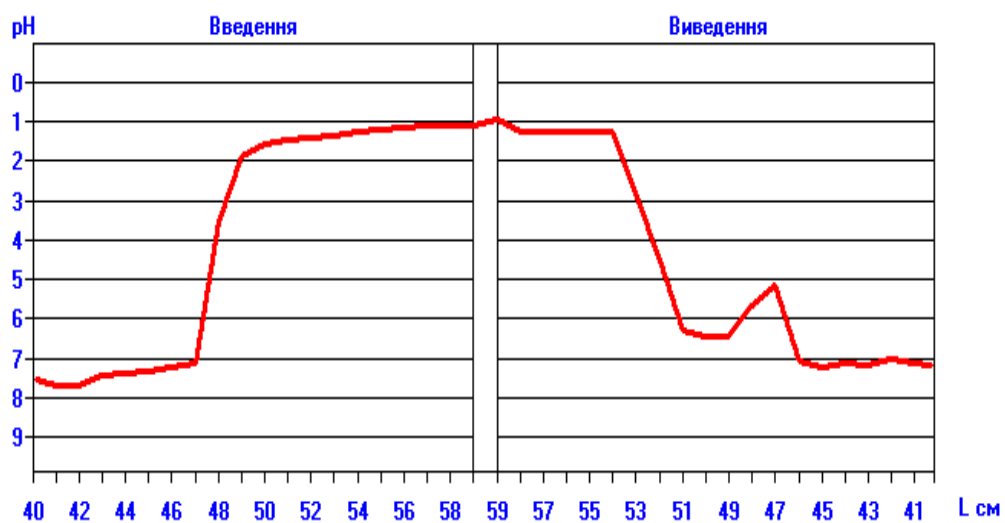
Ацидогастрограф АГ-1рН-М – це:

- автономний, портативний (115x73x34 мм, маса 0,3 кг), мобільний накопичувач рН-метричної інформації європейського дизайну з енергонезалежною пам'яттю (збереження інформації до 5 років) на 20000 вимірів, мініатюрним елементом живлення;
- оригінальні зверхтонкі рН-мікрозонди діаметром 2,0 мм;
- комп'ютерне дослідження внутрішньопорожнинного рН за методиками проф. В.М. Чернобрового: по глибині (експрес-методика до 30 хвилин), топографії (ендоскопічна рН-метрія) та у часі (моніторинг рН до 24 годин з автоматичною фіксацією подій та реакцій на них);
- найточніша діагностика стану кислотоутворюючої функції шлунка (гіпер-нормо-гіпо-анацидність), наявності гастро-езофагеального та дуоденогастрального рефлюксів в гастроентерологічній практиці та наукових дослідженнях;
- найбільш ефективний диференційований, індивідуалізований вибір ліків (блокаторів Н⁺,К⁺,АТФ-ази, Н₂-гістамінорецепторів) та контроль їх дії.

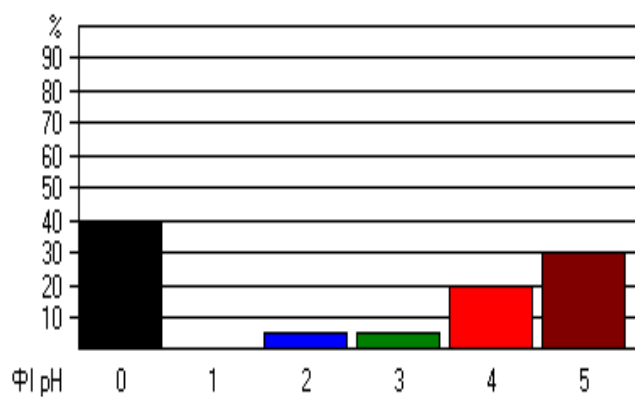


Портативний мобільний накопичувач рН-метричної інформації

ВНУТРІШНЬОШЛУНКОВА ЕКСПРЕС рН-МЕТРІЯ

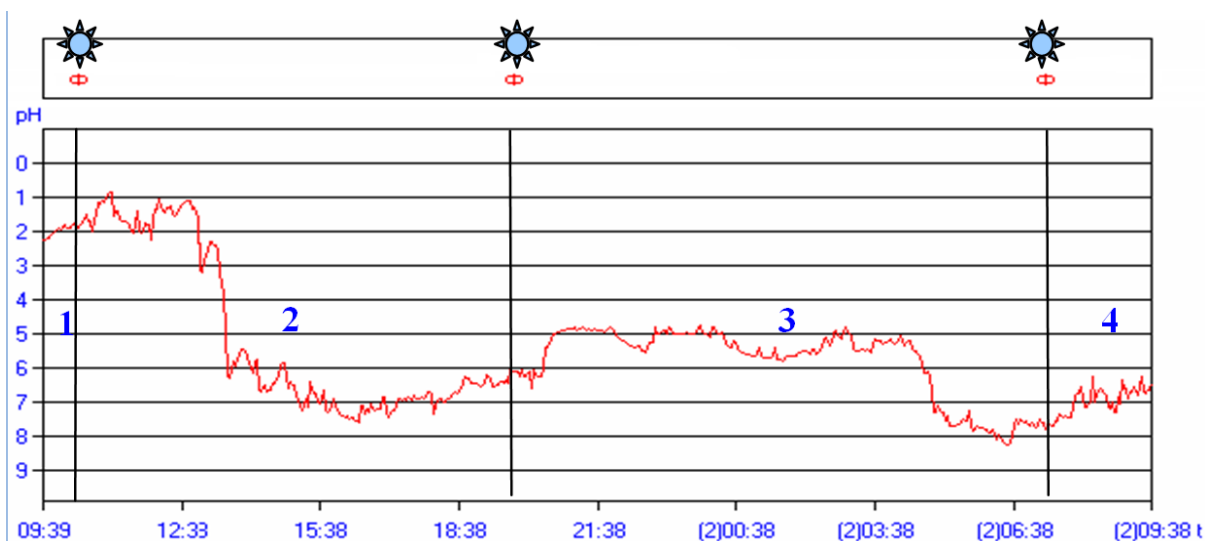


| ФІ рН | ↓ | |
|----------------------|---|-------|
| | n | % |
| 5 (0,86-1,29) | 6 | 30,00 |
| 4 (1,30-1,59) | 4 | 20,00 |
| 3 (1,60-2,29) | 1 | 5,00 |
| 2 (2,30-3,59) | 1 | 5,00 |
| 1 (3,60-6,99) | 0 | 0,00 |
| 0 (7,00-8,50) | 8 | 40,00 |



Результат: гіперацидність селективна

ДОБОВИЙ ГАСТРО-рН-МОНІТОРИНГ



**Φ - прийом рабепразолу внутрішньо
в дозі 20мг (перша доба)**

pH X 1=1,94

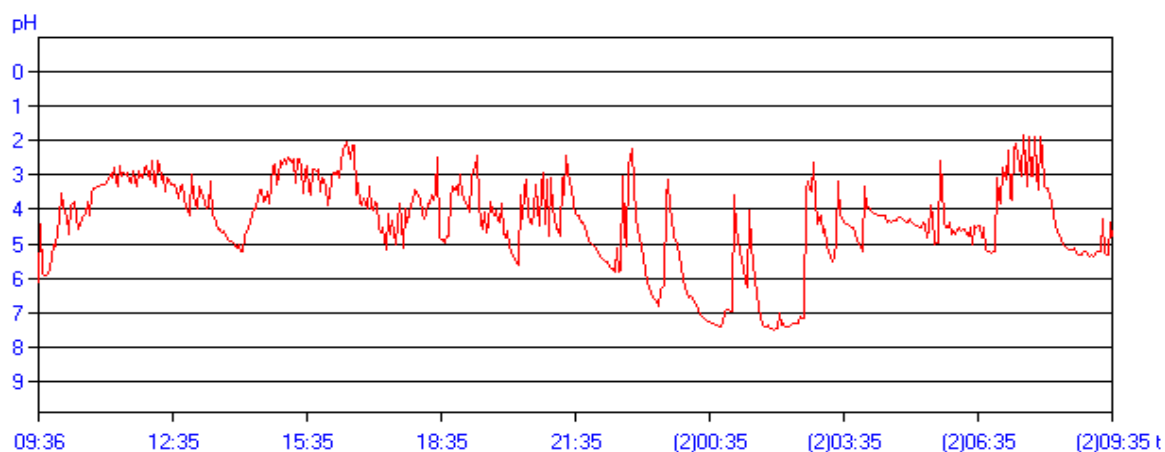
pH X 2=3,86

pH X 3=5,86

pH X 4=6,94

Результат: достатній кислотоінгібуючий ефект рабепразолу(перша доба)

ДОБОВИЙ ЕЗОФАГО-рН-МОНІТОРИНГ (WpH - 4,00 од.)

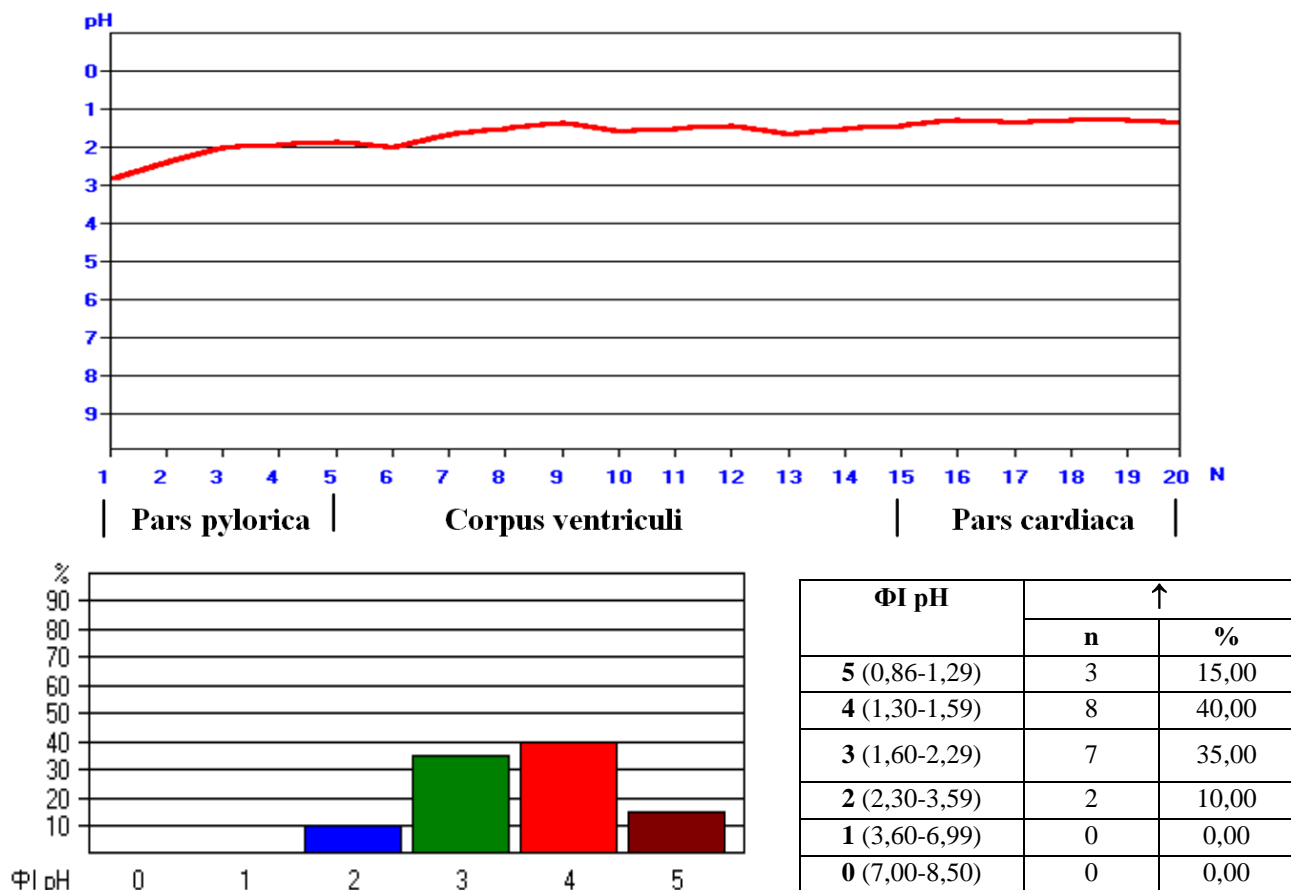


nW↑ = 173

n1W↑ = 20

Результат: патологічний кислотний гастроезофагеальний рефлюкс

ВНУТРІШНЬОШЛУНКОВА ЕНДОСКОПІЧНА рН-МЕТРІЯ



Результат: гіперацидність абсолютна

Клініко-діагностична гастроентерологічна лабораторія

Клініко-діагностична гастроентерологічна лабораторія Вінницького національного медичного університету імені М.І. Пирогова започаткована у 2002 році. Офіційний статус лабораторією був отриманий у 2004 році після проходження процедури акредитації вимірювальної лабораторії у Міністерстві охорони здоров'я України і підтверджений у 2008 та 2012 роках. Науковим керівником клініко-діагностичної гастроентерологічної лабораторії від моменту її заснування є професор Чернобровий Вячеслав Миколайович.

Основні напрямки роботи клініко-діагностичної гастроентерологічної лабораторії:

- дослідження внутрішньопорожнинного рН стравоходу, шлунка, дванадцятипалої кишки за допомогою ацидогастрографа АГ-1рН-М (комп'ютерний езофаго-гастро-рН-моніторинг)
- виконання ¹³С-сечовинних дихальних тестів для визначення інфікованості *Helicobacter pylori* за допомогою інфрачервоного ізотопного аналізатора IRIS WT 8021

- розробка та впровадження оригінальної вітчизняної техніки та методик комп'ютерного мультиканального інтралюмінального езофаго-мпеданс-рН-моніторингу

Свідоцтва про атестацію клініко-діагностичної гастроентерологічної лабораторії



**Перелік основних публікацій професора Чернобрового В.М.
з гастроентерології із застосуванням авторського методу
комп'ютерного езофаго-гастро-рН-моніторингу**

1. **Внутрішньопорожнинна рН-метрія шлунково-кишкового тракту** : практичне керівництво / І. Я. Будзак, В. І. Гриценко, І. І. Гриценко [та ін.]; під ред. В. М. Чернобрового. – Вінниця : Логос, 1999. – 80 с.
2. **Чернобровий В. М.** Дослідження лікувальних властивостей вінборону при експериментальній виразковій хворобі шлунка / В. М. Чернобровий, Н. Г. Степанюк // Матеріали наук.-практ. конф., присвяч. 80-річчю від дня народж. проф. О.О. Столярчука «Фенікаберан (Вінборон) і бензофуракаїн: нові підходи до фармакотерапії запальних і ішемічних процесів», (Вінниця, 2000 р.). – Вінниця, 2000. – С. 58–60.
3. **Чернобровий В. М.** Особливості застосування бісмофальку як антихелікобактеріального засобу в комплексній фармакотерапії гастродуоденальних захворювань / В. М. Чернобровий // Вісник Вінниц. держ. мед. ун-ту. – 2000. – Т. 4, № 2. – С. 378–379.
4. **Чернобровий В. М.** Особливості застосування та ефективність квамателу в сучасній фармакотерапії пептичної виразки дванадцятипалої кишки за даними рН-моніторингу / В. М. Чернобровий, І. Г. Резніченко // Гастроентерологія : міжвід. зб. Вип. 30. – Дніпропетровськ, 2000. – С. 401–406.
5. **Чернобровий В. М.** Особливості застосування та ефективність оксиду в лікуванні пептичної виразки дванадцятипалої кишки (за результатами комп'ютерної внутрішньошлункової рН-метрії) / В. М. Чернобровий, С. В. Заїка // Сучасна гастроентерологія, гепатологія. – 2000. – № 2. – С. 34–38.
6. **Чернобровий В. М.** Сучасна фармакотерапія гастродуоденальних захворювань, асоційованих з інфікуванням *Helicobacter pylori* (Н.р.): досвід застосування грамоксу А в комплексі з бісмофальком, тинібою та квамателом / В. М. Чернобровий, С. Г. Мелашенко. – Вінниця : Енозіс, 2000. – 20 с.
7. **Актуальні питання стандартизації та індивідуалізації фармакотерапії захворювань органів травлення в практиці сімейного лікаря** / В. М. Чернобровий, І. Г. Палій, Півторак Н.А. [та ін.] // Наук. вісник Ужгород. ун-ту. Серія Медицина. – 2001. – Вип. 16. – С. 81–83.

8. **Досвід** доказової фармакотерапії гастродуоденальних захворювань з використанням комп'ютерної внутрішньошлункової рН-метрії / В. М. Чернобровий, С. Г. Мелашенко, Н. А. Півторак [та ін.] // Гастроентерологія : міжвід. зб. Вип. 32. – Дніпропетровськ, 2001. – С. 308–312.
9. **Чернобровий В. М.** Застосування ентеросорбції при лікуванні захворювань внутрішніх органів в практиці лікаря сімейної медицини / В. М. Чернобровий, І. Г. Палій, Ю. М. Шевченко // Матеріали І Укр. з'їзду сімейних лікарів України. – Львів, 2001. – С. 211–213.
10. **Чернобровий В. М.** Можливості оптимізації лікування хворих з дисбактеріозом кишечника на амбулаторному етапі / В. М. Чернобровий, І. Г. Палій, Ю. М. Шевченко // Гастроентерологія : міжвід. зб. Вип. 32. – Дніпропетровськ, 2001. – С. 343–348.
11. **До питання** підвищення ефективності ерадикаційної терапії *Helicobacter pylori* при комбінованому призначенні сполук вісмуту та сучасних антисекреторних препаратів / В. М. Чернобровий, С. Г. Мелашенко, С. В. Заїка [та ін.] // Вісник Вінниц. держ. мед. ун-ту. – 2002. – Т. 6, № 1. – С. 234–235.
12. **Сучасні** програми моніторингу захворювань органів травлення у практиці лікаря сімейної медицини / В. М. Чернобровий, С. Г. Мелашенко, І. Г. Палій [та ін.] // Наук. вісник Ужгород. ун-ту. Серія Медицина. – 2002. – Вип. 18. – С. 38–42.
13. **Чернобровий В. М.** Гастродуоденальні захворювання: раціональна амбулаторна фармакотерапія, загальні, регіональні та індивідуальні аспекти ерадикації *Helicobacter pylori* / В. М. Чернобровий, С. Г. Мелашенко // Сучасна гастроентерологія. – 2002. – № 3. – С. 92–96.
14. **Чернобровий В. М.** Досвід використання комп'ютерної внутрішньопорожнинної рН-метрії шлунка в практиці гастроентеролога / В. М. Чернобровий, С. Г. Мелашенко, С. В. Заїка // Сучасна гастроентерологія. – 2002. – № 2. – С. 8–11.
15. **Деякі** особливості перебігу виразкової хвороби та її ускладнень в залежності від пори року, віку та статі / В. М. Чернобровий, Л. В. Черешнюк, Д. С. Фостаковський [та ін.] // Вісник Вінниц. нац. мед. ун-ту. – 2003. – Т. 1, № 1. – С. 97–99.
16. **Чернобровий В. М.** Взаємозв'язок між вживанням їжі і кислотним гастроезофагеальним рефлюксом у хворих на пептичну виразку

дванадцятипалої кишки (за даними добового езофаго-рН-моніторингу) / В. М. Чернобровий, Вехбе Махмуд Айят, С. В. Заїка // Фармацевт. журн. – 2003. – № 4. – С. 99–103.

17. **Чернобровий В. М.** Вплив домперидону на гастроезофагеальний рефлюкс у хворих на дуоденальну пептичну виразку (за даними багатогодинного езофаго-рН-моніторингу) / В. М. Чернобровий, Вехбе Махмуд Айят, С. В. Заїка // Вісник морфології. – 2003. – Т. 9, № 2. – С. 336–339.
18. **Чернобровий В. М.** Вплив лансопризолу на перебіг гастроезофагеального рефлюксу у хворих на пептичну виразку дванадцятипалої кишки, асоційовану з *Helicobacter pylori* (за даними добового езофаго-рН-моніторингу) / В. М. Чернобровий, Вехбе Махмуд Айят, С. В. Заїка // Ліки України. – 2003. – № 12. – С. 87–88.
19. **Чернобровий В. М.** Поширеність та особливості перебігу гастроезофагеального рефлюксу у хворих на пептичну виразку дванадцятипалої кишки (за даними добового езофаго-рН-моніторингу) / В. М. Чернобровий, Вехбе Махмуд Айят, С. В. Заїка // Сучасна гастроентерологія. – 2003. – № 3. – С. 40–44.
20. **Чернобровий В. М.** Сімейна медицина: актуальність протоколу діагностики та лікування дуоденальної пептичної виразки в поєднанні з гастроезофагеальним рефлюксом / В. М. Чернобровий, Вехбе Махмуд Айят, С. В. Заїка // Матеріали наук.-практ. конф. “Управління і медико-санітарна допомога”, (Ужгород, 2003 р.). – Ужгород, 2003. – С. 18–21.
21. **Застосування** препарату солізим в амбулаторній ферментозамісній терапії хронічного панкреатиту / В. М. Чернобровий, Н. А. Півторак, І. В. Феджага [та ін.] // Нова медицина. – 2004. – № 3. – С. 65–67.
22. **Колісник П. Ф.** Вплив вертебологічних методів лікування на моторну функцію органів травлення / П. Ф. Колісник, В. М. Чернобровий, С. П. Колісник // Biomedical and Biosocial Anthropology. – 2004. – № 2. – С. 159–162.
23. **Олейніченко А. В.** Взаємоз’язок розладів жирового обміну з жовчним рефлюксом у хворих на хронічний панкреатит / А. В. Олейніченко, В. З. Свиридчук, В. М. Чернобровий // Матеріали II Міжрегіональної наук.-практ. конф. “Актуальні питання сімейної медицини”, (Житомир, 2004 р.). – Житомир, 2004. – С. 54–58.

24. **Фармакотерапія** інгібіторами Н⁺,К⁺,АТФ-ази: застосування пантасану (пантопризолу) у хворих на пептичні ерозивно-виразкові пілородуоденальні захворювання / В. М. Чернобровий, І. В. Чернова, С. Г. Мелашенко, С. О. Кавка // Гастроентерологія : міжвід. зб. Вип. 35. – Дніпропетровськ, 2004. – С. 432–438.
25. **Чернобровий В. М.** Вивчення показників добового езофаго-рН-моніторингу у хворих на гастроєзофагеальну рефлюксну хворобу в динаміці лікування пантопризолом / В. М. Чернобровий, С. П. Колісник // Ліки України. – 2004. – № 4. – С. 48–53.
26. **Чернобровий В. М.** Вплив антигелікобактеріальної фармакотерапії на кислотний і лужний гастроєзофагеальні рефлюкси у хворих дуоденальною пептичною виразкою з супутнім рефлюкс-езофагітом / В. М. Чернобровий, Вехбе Махмуд Аїят, С. В. Заїка // Вісник Вінниць. нац. мед. ун-ту. – 2004. – Т. 8, № 1. – С. 60–61.
27. **Чернобровий В. М.** Вплив ерадикації *H. pylori* на перебіг гастроєзофагеального рефлюксу в хворих на пептичну виразку дванадцятипалої кишки в поєднанні з рефлюкс-езофагітом (за даними добового езофаго-рН-моніторингу) / В. М. Чернобровий, Вехбе Махмуд Аїят, С. В. Заїка // Вісник Вінниць. нац. мед. ун-ту. – 2004. – Т. 8, № 1. – С. 306–308.
28. **Чернобровий В. М.** Дані експрес-гастро-рН-метрії як критерій стартового призначення блокаторів Н⁺,К⁺,АТФ-ази при виразковій хворобі пілородуоденальної локалізації / В. М. Чернобровий, І. В. Чернова, С. Г. Мелашенко // Сучасна гастроентерологія. – 2004. – № 1. – С. 29–33.
29. **Чернобровий В. М.** Деякі аспекти застосування лансопризолу у хворих на пептичну виразку пілородуоденальної локалізації / В. М. Чернобровий, І. В. Чернова, С. Г. Мелашенко // Вісник Вінниць. нац. мед. ун-ту. – 2004. – Т. 8, № 1. – С. 61.
30. **Чернобровий В. М.** Деякі особливості кислотоінгібуючого впливу омепразолу та лансопризолу на показники експрес-гастро-рН-моніторингу в динаміці лікування у хворих на виразкову хворобу пілородуоденальної локалізації / В. М. Чернобровий, І. В. Чернова // Фармацевт. журн. – 2004. – № 1. – С. 91–100.
31. **Чернобровий В. М.** Кислотопригнічуючий вплив лансопризолу в першу добу лікування при пептичних пілородуоденальних ерозивно-виразкових та запальних процесах (за даними добового гастро-рН-моніторингу) /

- В. М. Чернобровий, І. В. Чернова // Сучасна гастроентерологія. – 2004. – № 2. – С. 19–23.
32. **Чернобровий В. М.** Особливості кислотопрігнічувального впливу езомепразолу на показники експрес-гастро-рН-моніторингу в динаміці лікування хворих на пептичну виразку (ерозію) дванадцятипалої кишки / В. М. Чернобровий, В. В. Чернобровий, С. Г. Мелашенко // Сучасна гастроентерологія. – 2004. – № 3. – С. 35–38.
33. **Чернобровий В. М.** Сімейна медицина: актуальні питання діагностики та лікування дуоденальної пептичної виразки в поєднанні з гастроєзофагеальним рефлюксом / В. М. Чернобровий, Вехбе Махмуд Аїят, С. В. Заїка // Наук. вісн. Ужгород. ун-ту. Серія Медицина. – 2004. – Вип. 23. – С. 224–227.
34. **Актуальні** питання клініко-ендоскопічної та функціональної діагностики гастроєзофагеальної рефлюксної хвороби / В. М. Чернобровий, Вехбе Махмуд Аїят, С. Г. Мелашенко [та ін.] // Гастроентерологія : міжвід. зб. – 2005. – Вип. 40. – С. 227–233.
35. **Досвід** та перспективи вивчення кислотоінгібуючої дії інгібіторів Н⁺,К⁺,АТФ-ази при пептичних пілородуоденальних ерозивно-виразкових та запальних захворюваннях (за даними гастро-рН-моніторингу) / В. М. Чернобровий, С. Г. Мелашенко, С. В. Заїка [та ін.] // Гастроентерологія : міжвід. зб. – 2005. – Вип. 40. – С. 250–254.
36. **Парадоксальні** результати вивчення кислотопрігнічуючого впливу пантопразолу на показники експрес-гастро-рН-моніторингу в динаміці лікування у хворих на пептичні запальні та ерозивно-виразкові гастродуоденальні захворювання / В. М. Чернобровий, С. Г. Мелашенко, І. В. Чернова [та ін.] // Biomedical and Biosocial Anthropology. – 2005. – № 5. – С. 59–61.
37. **Чернобровий В. М.** Блокатори Н⁺,К⁺,АТФ-ази та їх застосування за даними комп'ютерного гастро-рН-моніторингу (аналітичний огляд сучасної літератури) / Вісник Вінниц. нац. мед. ун-ту. – 2006. – Т. 10, № 1. – С. 115–119.
38. **Чернобровий В. М.** Вивчення показників добового езофаго-рН-моніторингу у хворих на гастроєзофагеальну рефлюксну хворобу в динаміці лікування пантопразолом / В. М. Чернобровий, С. П. Колісник // Гастроентерологія : міжвід. зб. – 2006. – № 41. – С. 411–420.

39. **Чернобровий В. М.** Гастроезофагеальна рефлюксна хвороба: актуальні питання діагностики, лікування, профілактики (аналітичний огляд літератури) / В. М. Чернобровий, С. П. Колісник // Сучасна гастроентерологія. – 2006. – № 1. – С. 93–97.
40. **Чернобровий В. М.** Дослідження взаємозв'язку показників експрес-гастро-рН-моніторингу та результатів 13С-сечовинного дихального тесту при пептичних гастродуоденальних захворюваннях / В. М. Чернобровий, І. Г. Палій, В. В. Чернобровий // Вісник морфології. – 2006. - Т. 12, № 1. – С. 73–75.
41. **Чернобровий В. М.** Застосування багатогодинного езофаго-рН-моніторингу для амбулаторної діагностики та контролю лікування гастроезофагеальної рефлюксної хвороби / В. М. Чернобровий, С. П. Колісник, С. В. Заїка // Матеріали наук.-практ. конф. „Сучасні досягнення гастроентерології”. – Харків, 2006. – С. 135–139.
42. **Чернобровий В. М.** Особливості стартового кислотопригнічувального впливу препарату „Омес” внутрішньовенного та індивідуальної реакції хворих на пептичні Н. рулогі-асоційовані пілородуоденальні захворювання за даними комп'ютерного гастро-рН-моніторингу / В. М. Чернобровий, І. В. Чернова, С. Г. Мелашенко // Сучасна гастроентерологія. – 2006. – № 3. – С. 35–39.
43. **Чернобровий В. М.** Порівняльні дослідження показників добового езофаго-рН-моніторингу у практично здорових і хворих на ерозивну гастроезофагеальну рефлюксну хворобу / В. М. Чернобровий, С. П. Колісник, С. В. Заїка // Вісник Вінниц. нац. мед. ун-ту. – 2006. – Т. 10, № 1. – С. 119–122.
44. **Чернобровий В. М.** Применение препарата Энтеросгель для лечения дисбактериоза кишечника / В. М. Чернобровий, І. Г. Палій // Медико-біологічні аспекти застосування ентеросорбенту „Ентеросгель” для лікування різних захворювань : збірка вибраних наукових статей. – К., 2006. – С. 76–78.
45. **Чернобровий В. М.** Проблеми лікування прокінетиками хворих на гастроезофагеальну рефлюксну хворобу (за даними добового езофаго-гастро-рН-моніторингу) / В. М. Чернобровий, С. П. Колісник // Проблеми військової охорони здоров'я : міжвід. зб. – 2006. – Вип. 15. – С. 195–202.
46. **Кислотопригнічувальний** вплив «Рабімаку» (рабепразолу) на перебіг пептичних гастродуоденальних хвороб за даними гастро-рН-моніторингу /

В. М. Чернобровий, С. Г. Мелашенко, В. В. Чернобровий, С. В. Заїка // Сучасна гастроентерологія. – 2007. – № 2. – С. 68–74.

47. **Особливості** мікробної флори товстої кишки у хворих на гастроєзофагеальну рефлюксну хворобу / В. М. Чернобровий, І. Г. Палій, С. В. Заїка [та ін.] // Матеріали ІХ з'їзду ВУЛТ, ювілейний вип., присвяч. 10-ти річчю відновлення часопису «Українські медичні вісті» (Вінниця, 10-12 трав. 2007 р.) : тези доп. – К., 2007. – С. 143–144.
48. **Особливості** показників добового езофого-рН-моніторингу у хворих на ерозивну (рефлюкс-езофагіт А і В) та неерозивну форми ГЕРХ / В. М. Чернобровий, І. Г. Палій, С. В. Заїка [та ін.] // Biomedical and Biosocial Anthropology. – 2007. – № 8. – С. 127–132.
49. **Стан** мікрофлори товстої кишки у хворих на гастроєзофагеальну рефлюксну хворобу / В. М. Чернобровий, І. Г. Палій, С. В. Заїка [та ін.] // Сімейна медицина. – 2007. – № 2. – С. 78–81.
50. **Peculiarities** of colon microflora in patients with gastroesophageal reflux disease / I. G. Paliy, V. M. Chernobrovyy, S. V. Zaika, S. P. Kolisnyk // Gut. – 2007. – № 56, suppl. 3. – A 211.
51. **Гендерні** та вікові особливості пептичних Нр-асоційованих гастродуоденальних ерозивно-виразкових захворювань / В. М. Чернобровий, О. В. Кириченко, С. В. Заїка, С. О. Кавка // Biomedical and Biosocial Antropology. – 2008. – № 10. – С. 104–107.
52. **Кислотопригнічувальний** вплив лансопролу (лансопразолу) на старті та в динаміці лікування хворих на пептичні гастродуоденальні захворювання (за даними гастро-рН-моніторингу) / В. М. Чернобровий, С. Г. Мелашенко, С. В. Заїка, С. П. Колісник // Сучасна гастроентерологія. – 2008. – № 4. – С. 81–86.
53. **Порівняльні** особливості кислотопригнічувальної ефективності «Рабімаку» (рабепразолу) у хворих з пептичною Н. реулогі-асоційованою гастродуоденальною патологією за даними експрес-гастро-рН-моніторингу / В. М. Чернобровий, С. Г. Мелашенко, В. В. Чернобровий, С. В. Заїка // Сучасна гастроентерологія. – 2008. – № 2. – С. 68–74.
54. **Чернобровий В. М.** Пептичні Нр-асоційовані ерозивно-виразкові захворювання дванадцятипалої кишки: аналіз причин неефективності фармакотерапії / В. М. Чернобровий, О. В. Кириченко, С. В. Заїка // Клінічна та експериментальна патологія. – 2008. – № 2. – С. 121–125.

55. **Чернобровий В. М.** Роль шлункової секреції в патогенезі хронічного панкреатиту / В. М. Чернобровий, І. В. Феджага // Буковин. мед. вісник. – 2008. – Т. 12, № 1. – С. 156–162.
56. **Чернобровий В. М.** Яку дозу лансопризолу вважати оптимальною для лікування хворих на гастроєзофагеальну рефлюксну хворобу / В. М. Чернобровий, С. В. Заїка, С. П. Колісник // Гастроентерологія : міжвід. зб. – 2008. – № 42. – С. 362–370.
57. **Paliy I.** The state of the Large bowel microflora in *H. pylori*-infected patients with gastroesophageal reflux disease / I. Paliy, V. Chernobrovy, S. Zaika // *Helicobacter*. – 2008. – Vol. 13, № 5. – P. 443.
58. **The correlation** between *H. pylori* contamination and stomach secretory function in the patients with peptic gastroduodenal diseases / V. Chernobrovy, I. Paliy, V. Chernobrovy, S. Zaika // *Helicobacter*. – 2008. – Vol. 13, № 5. – P. 456.
59. **The effectiveness** of *H. pylori* eradication in the patients with the erosive and ulcerous diseases of duodenum in Vinnitsa (Ukraine) / V. Chernobrovy, I. Paliy, S. Zaika, O. Kyrychenko // *Helicobacter*. – 2008. – Vol. 13, № 5. – P. 468.
60. **Чернобровий В. М.** Динаміка показників добового езофаго-рН-моніторингу у хворих на гастроєзофагеальну рефлюксну хворобу в зв'язку із лікуванням лансопризолом та корекцією мікрофлори товстої кишки / В. М. Чернобровий, С. В. Заїка, Н. М. Бурка // Гастроентерологія : міжвід. зб. – 2009. – № 43. – С. 271–280.
61. **Чернобровий В. М.** Сучасний підхід до антирефлюксної фармакотерапії гастроєзофагеальної рефлюксної хвороби / В. М. Чернобровий, С. В. Заїка, Л. О. Нікітіна // Сучасна гастроентерологія. – 2009. – № 2. – С. 59–65.
62. **Мелащенко С. Г.** Выяснение антирефлюксной активности ингибиторов протонной помпы при помощи мультиканального интралюминального импеданс-рН-мониторинга пищевода / С. Г. Мелащенко, В. Н. Чернобровый, С. А. Кавка // Рос. журнал гастроэнтерологии, гепатологии, колопроктологии. – 2011. – Т. 21, № 5 (Приложение 38). – С. 166.
63. **Мелащенко С. Г.** Дослідження газових гастроєзофагеальних рефлюксів та заковтування повітря за допомогою мультиканального інтралюмінального імпеданс-рН-моніторингу стравоходу та шлунка у хворих на функціональну шлункову диспепсію та рефлюксну хворобу /

- С. Г. Мелашенко, В. М. Чернобровий, Н. А. Ляховченко // Гастроентерологія : міжвід. зб. – 2011. – Вип. 45. – С. 329–333.
64. **Чернобровий В. М.** Використання інгібіторів протонної помпи в лікуванні та попередженні пептичних виразок (огляд літератури) / В. М. Чернобровий, С. Г. Мелашенко // Сучасна гастроентерологія. – 2011. – № 4. – С. 88–96.
65. **Чернобровий В. М.** Практична гастроентерологія: використання інгібіторів протонної помпи в лікуванні шлунково-кишкових кровотеч з верхніх відділів травного каналу / В. М. Чернобровий, С. Г. Мелашенко // Сучасна гастроентерологія. – 2011. – № 6. – С. 106–114.
66. **Чернобровий В. М.** Практична гастроентерологія: критерії використання високих доз інгібіторів протонної помпи / В. М. Чернобровий, С. Г. Мелашенко // Сучасна гастроентерологія. – 2011. – № 2. – С. 96–105.
67. **Чернобровий В. М.** Резистентність до інгібіторів протонної помпи при гастроєзофагеальній рефлюксній хворобі: шляхи розв'язання проблеми (огляд літератури) / В. М. Чернобровий, С. Г. Мелашенко // Сучасна гастроентерологія. – 2011. – № 3. – С. 78–86.
68. **Мелашенко С. Г.** Ефективність терапії інгібіторами протонної помпи у хворих на функціональну шлункову диспепсію з патологічним гастроєзофагеальним рефлюксом, констатованим за допомогою багатогодинного мультиканального інтралюмінального імпеданс-рН-моніторингу стравоходу / С. Г. Мелашенко, В. М. Чернобровий // Гастроентерологія : міжвід. зб. – Вип. 46. – С. 367–372.
69. **Чернобровий В. М.** Пептична стравохідно-шлунково-дуоденальна патологія: кислотоінгібувальна ефективність стандартної пероральної дози препарату «Золопент» (пантопразол) у динаміці спостереження за даними експрес-гастро-рН-моніторингу / В. М. Чернобровий, Н. М. Кізлова // Сучасна гастроентерологія. – 2012. – № 6. – С. 68–75.
70. **Чернобровий В. М.** Стартовий кислотоблокувальний ефект «Золопенту» (пантопразол) за даними багатогодинного гастро-рН-моніторингу у хворих із пептичною стравохідно-шлунково-дуоденальною патологією / В. М. Чернобровий, Н. М. Кізлова // Сучасна гастроентерологія. – 2012. – № 1. – С. 88–93.

Дисертанти професора Чернобрового В.М., які працюють на кафедрі внутрішньої та сімейної медицини

Заїка Сергій Володимирович – доктор медичних наук, проректор з міжнародних зв'язків Вінницького національного медичного університету імені М.І. Пирогова.

Кандидатська дисертація: «Особливості диференційованого застосування та порівняльна ефективність блокаторів Н+,К+,АТФ-ази в амбулаторному лікуванні пептичної виразки дванадцятипалої кишки (за даними комп'ютерної внутрішньошлункової рН-метрії)» – 2001 р.

Докторська дисертація: «Гастроезофагеальна рефлюксна хвороба при поліморбідному перебігу патології органів травлення: шляхи оптимізації діагностики та лікування» (2011 р.).



Колісник Сергій Петрович – кандидат медичних наук, доцент кафедри внутрішньої та сімейної медицини Вінницького національного медичного університету імені М.І. Пирогова.

Кандидатська дисертація: «Особливості діагностики та лікування гастроезофагеальної рефлюксної хвороби з атиповими проявами» (2006 р.).

Мелашенко Сергій Григорович – кандидат медичних наук, доцент кафедри внутрішньої та сімейної медицини Вінницького національного медичного університету імені М.І. Пирогова.

Кандидатська дисертація: «Комп’ютерна добова внутрішньошлункова рН-метрія при виразковій хворобі дванадцятипалої кишки як метод оптимізації діагностики та антисекреторної фармакотерапії» (1998 р.).

Створив апаратуру та методику для мультिकанального езофаго-імпеданс-рН-моніторингу.



Півторак Наталія Анатоліївна – кандидат медичних наук, доцент кафедри внутрішньої та сімейної медицини Вінницького національного медичного університету імені М.І. Пирогова.

Кандидатська дисертація: «Критерії ранньої діагностики та особливості амбулаторного лікування загострення виразкової хвороби дванадцятипалої кишки» (1993 р.).

Феджага Ірина Володимирівна – кандидат медичних наук, доцент кафедри внутрішньої та сімейної медицини Вінницького національного медичного університету імені М.І. Пирогова з курсу «Основи гомеопатії».

Кандидатська дисертація: «Особливості діагностики та лікування хронічного панкреатиту з синдромом шлункової гіперацидності в амбулаторних умовах» (2008 р.).



Чернова Інна Вячеславівна – кандидат медичних наук, асистент кафедри внутрішньої та сімейної медицини Вінницького національного медичного університету імені М.І. Пирогова.

Кандидатська дисертація: «Вивчення індивідуального кислотоінгібуючого впливу блокаторів Н⁺,К⁺,АТФ-ази при пептичних пілородуоденальних захворюваннях за даними гастро-рН-моніторингу» (2007 р.).

Під керівництвом професора Чернобрового В.М. захищені:

- **докторські дисертації:**

- **Свиридюк В.З.** (проректор з наукової роботи Житомирського інституту медсестринства): «Особливості епідеміології, перебігу, діагностики та лікування хронічного панкреатиту, поєданого з метаболічним синдромом» (2009 р.).
- **Заїка С.В.** (проректор з міжнародних зв'язків ВНМУ ім. М.І. Пирогова): «Гастроєзофагеальна рефлюксна хвороба при поліморбідному перебігу патології органів травлення: шляхи оптимізації діагностики та лікування» (2011 р.).

- **кандидатські дисертації:**

- **Корнєєв Б.І.** (працює в м. Чикаго, США): «Особливості діагностики та фармакотерапії хронічного безкам'яного холециститу у зв'язку з порушеннями функціонально-морфологічного стану слизової оболонки шлунка» (1998 р.).
- **Резніченко І.Г.** «Обґрунтування місця та ефективності блокаторів H₂-рецепторів в сучасній амбулаторній фармакотерапії виразкової хвороби (пептичної виразки) дванадцятипалої кишки» (2001 р.).
- **Степанюк Н.Г.** (завідувач кафедри фармації Вінницького національного медичного університету імені М.І. Пирогова): «Ефективність вінборону при ерозивно-виразкових ушкодженнях гастродуоденальної зони (клініко-експериментальне дослідження)» (2002 р.).
- **Вехбе Махмуд Айат** (працює лікарем в ОАЕ): «Особливості показників езофаго-рН-моніторингу при пептичній виразці дванадцятипалої кишки в сполученні з рефлюкс-езофагітом» (2005 р.).

**Перелік докторських дисертацій,
захищених в Україні, в яких цитується авторська методика
комп'ютерного езофаго-гастро-рН-моніторингу
професора Чернобрового В.М.**

1. **Коломоец М.Ю.** «Клинико-патогенетическое обоснование реабилитационно-этапного лечения язвенной болезни с сопутствующим поражением гепатобилиарной системы, кишечника у больных различного возраста» (1992).
2. **Степанов Ю.М.** «Хронічний гастрит: клініко-біохімічні та морфо-функціональні аспекти формування диспластичних змін слизової оболонки шлунка» (2002).
3. **Федів О.І.** «Зміни метаболічної, гемокоагуляційної ланок гомеостазу при виразковій хворобі шлунка і дванадцятипалої кишки та патогенетичне обґрунтування диференційованого лікування» (2002).
4. **Щербиніна М.Б.** «Клінічні та морфо-функціональні особливості перебігу пептичної виразки шлунка та її патогенетичне лікування» (2003).
5. **Головченко О.І.** «Морфо-функціональні, терапевтичні та реабілітаційні аспекти гастродуоденальної патології у льотного складу» (2004).
6. **Мосійчук Л.М.** «Клініко-патогенетичне обґрунтування лікування пептичної виразки дванадцятипалої кишки, поєднаної з гастроєзофагеальною рефлюксною хворобою з урахуванням індивідуальних протекторних факторів організму» (2006).
7. **Кузенко Ю.Г.** «Розповсюдженість, клінічні прояви, сучасні підходи до діагностики і лікування гастроєзофагеальної рефлюксної хвороби та стравоходу Барретта» (2008).

**Перелік кандидатських дисертацій,
захищених в Україні, в яких цитується авторська методика
комп'ютерного езофаго-гастро-рН-моніторингу
професора Чернобрового В.М.**

1. **Суходоля А.І.** «СПВ з інтраопераційною внутрішньошлунковою рН-метрією при виразковій хворобі дванадцятипалої кишки» (1992).
2. **Лодяна О.В.** «Лікування виразкової хвороби та хронічного первинного гастродуоденіту антисекреторними фармакопрепаратами на фоні сучасних антигіпоксантів, імуномодуляторів та антиоксидантів» (1994).
3. **Давиденко О.М.** «Клінічне та патогенетичне обґрунтування реабілітаційно-етапного лікування виразкової хвороби у хворих підліткового та юнацького віку» (1995).
4. **Пішак О.В.** «Особливості порушень гастродуоденальної, гепатобіліарної систем і нирок при ревматоїдному артриті і патогенетичні способи їх корекції (клініко-експериментальне дослідження» (1995).
5. **Андрусяк О.В.** «Патогенетична роль дисбактеріозу товстої кишки при виразковій хворобі та корекція диференційованого відновного лікування хворих різного віку» (1996).
6. **Сенюк Б.П.** «Застосування пилку квіткового при виразковій хворобі (клініко-експериментальне обґрунтування)» (1996).
7. **Хатиб Зуйхер.** «Эффективность противокислотных и цитопротективных препаратов при неязвенной диспепсии и язвенной болезни, а также для профилактики стрессовых и медикаментозных эрозивно-язвенных поражений пищеварительного канала» (1996).
8. **Бондаренко О.О.** «Фармакодинаміка деяких антисекреторних препаратів за даними цілодобової внутрішньошлункової рН-метрії у хворих на виразкову хворобу дванадцятипалої кишки» (1997).
9. **Рак О.Л.** «Особливості вільнорадикального окиснення ліпідів, стану захисних протирадикальних систем при ускладненій виразковій хворобі у хворих різного віку та патогенетичне обґрунтування відновлювального лікування» (1997).
10. **Гхарсалі Рідха Бен Аяші.** «Патогенетичне обґрунтування використання блокаторів H₂-гістамінових рецепторів у комплексному лікуванні хворих на хронічний рецидивуючий панкреатит» (1999).

11. **Лукашевич Г.М.** «Клініко-патогенетичні аспекти діагностики хронічного рецидивуючого панкреатиту і обґрунтування його лікування інгібітором фосфоліпази А» (1999).
12. **Захарчук Т.В.** «Клініко-патогенетичне обґрунтування використання арніки гірської у лікуванні хворих на виразкову хворобу» (2000).
13. **Мельничук З.А.** «Інтенсивність процесів вільнорадикального окислення ліпідів, стан захисних протіоксидантних систем та структурно-функціональні зміни еритроцитів при хронічному панкреатиті у хворих різного віку в динаміці лікування» (2000).
14. **Строкіна І.Г.** «Комбінований вплив дозованої нормобаричної гіпоксії та фармакологічних препаратів на кислотоутворюючу функцію шлунка у осіб з гіпо- та гіперацидним синдромом» (2000).
15. **Глубоченко О.В.** «Клініко-патогенетичне обґрунтування застосування препаратів перстачу прямостоячого у хворих на хронічний гастродуоденіт у поєднанні з хронічним некаменевим холециститом» (2001).
16. **Барчук М.А.** «Особливості перебігу виразкової хвороби та шляхи оптимізації протигелікобактерної терапії у осіб призовного віку» (2002).
17. **Будзак І.Я.** «Функціонально-морфологічні зміни слизової облонки шлунка та дванадцятипалої кишки при ерозіях гастродуоденальної зони, асоційованих з пілоричним хелікобактеріозом, та їх лікування» (2002).
18. **Колесник П.О.** «Вивчення та можливості лікування гелікобактеріозу в родинях хворих з ураженням гастродуоденальної зони» (2002).
19. **Москаленко В.В.** «Виразкова хвороба шлунка різної локалізації: особливості клінічного перебігу та лікування» (2002).
20. **Остроухова І.М.** «Клініко-патогенетичне обґрунтування ефективності антихелікобактерної терапії при хронічному рецидивуючому панкреатиті» (2002).
21. **Бабенко О.І.** «Оптимізація комплексного лікування виразкової хвороби дванадцятипалої кишки з використанням біоспорину та синглетно-кисневої терапії» (2003).
22. **Винниченко Л.Б.** «Патогенетичне обґрунтування лікування хворих на гастроезофагеальну рефлюксну хворобу залежно від клініко-морфологічного перебігу» (2003).
23. **Григоренко Г.О.** «Аналіз причин невдалого лікування дуоденальних виразок та можливі терапевтичні підходи» (2003).

24. **Діденко Т.В.** «Особливості перебігу та лікування виразкової хвороби дванадцятипалої кишки у хворих з токсигенними та банальними штамми *Helicobacter pylori*» (2003).
25. **Новицька І.О.** «Роль дисбактеріозу товстої кишки при ускладненій виразковій хворобі та обґрунтування диференційованого відновного лікування хворих різного віку» (2003).
26. **Пахтер І.Н.** «Стан хворих в ранні терміни після резекції шлунка з приводу виразкової хвороби та їх реабілітація (клініко-функціональне і морфологічне дослідження етапного лікування з використанням Моршинських мінеральних вод)» (2003).
27. **Позур Н.З.** «Клініко-патогенетичне обґрунтування застосування препаратів літію та мікрохвильової резонансної терапії у хворих на хронічний гастродуоденіт» (2003).
28. **Боровик І.О.** «Діагностика і лікування остеопенічного синдрому при виразковій хворобі та її ускладненнях» (2004).
29. **Єрмолаєв Д.М.** «Оптимізація діагностики та лікування рецидивів виразкової хвороби дванадцятипалої кишки в амбулаторних умовах» (2004).
30. **Парунян Л.М.** «Ефективність визначення фекальної еластази 1 в діагностиці зовнішньосекреторної недостатності підшлункової залози» (2004).
31. **Безрук Т.О.** «Клініко-патогенетичне обґрунтування застосування ербісолу та пилку квіткового у хворих на хронічний пієлонефрит з супутніми захворюваннями гастродуоденальної і біліарної систем» (2005).
32. **Бичков М.А.** «Особливості діагностики та лікування гастроєзофагеальної рефлюксної хвороби, поєднаної з пептичною виразкою дванадцятипалої кишки» (2005).
33. **Зубрицький О.С.** «Особливості розвитку, перебігу і лікування виразкової хвороби дванадцятипалої кишки у військовослужбовців» (2005).
34. **Латфуліна А.В.** «Клініко-патогенетичне обґрунтування антиоксидантної терапії хронічного гелікобактерного гастриту» (2005).
35. **Рубцова Є.І.** «Патогенетичне обґрунтування диференційованого лікування хворих на гастродуоденальні та екстрагастроінтестинальні гелікобактерасоційовані захворювання» (2005).

36. **Сулима В.В.** «Клініко-експериментальне дослідження морфофункціонального стану слизової оболонки гастродуоденальної зони при виразковій хворобі та хронічному гастриті» (2005).
37. **Чернявський В.В.** «Значення багатогодинного внутрішньостравохідного рН-моніторингу для діагностики гастроєзофагеальної рефлюксної хвороби і оцінки якості її терапевтичного лікування» (2005).
38. **Абрагамович М.О.** «Вікові особливості віддалених наслідків резекції шлунка з приводу виразкової хвороби: стан кукси шлунка та анастомоза (терапевтичні аспекти)» (2006).
39. **Дуло О.А.** «Обґрунтування внутрішнього прийому маломінералізованої слабосульфідної сульфатно-натрієвої кальцієвої мінеральної води Синяцького родовища при захворюваннях жовчовивідної системи» (2006).
40. **Матковська Н.Р.** «Комплексне лікування виразкової хвороби із застосуванням гастро-норму, езомепразолу та тривіту SE-KB» (2006).
41. **Панас С.В.** «Клініко-патогенетичне обґрунтування ефективності антиоксидантів при хронічних гастритах із супутніми залізодефіцитними станами» (2006).
42. **Сірчак Є.С.** «Клініко-патогенетичні особливості гастропатій у хворих на цироз печінки та їх лікування» (2006).
43. **Борисенко Т.В.** «Механізми ураження захисного слизового бар'єру при дуоденальній виразці в сполученні з пролапсом мітрального клапану у студентів» (2007).
44. **Довганюк І.Є.** «Клініко-морфологічне та біохімічне обґрунтування застосування «Церулоплазміну» в комплексному лікуванні хронічного атрофічного гастриту і пептичної виразки шлунка» (2007).
45. **Кривоносова О.М.** «Клініко-патогенетичні та терапевтичні аспекти хронічних захворювань гастродуоденальної системи у хворих на цукровий діабет» (2007).
46. **Пономаренко О.А.** «Гастроєзофагеальна рефлюксна хвороба та її поєднання з пептичною виразкою дванадцятипалої кишки: морфофункціональні порушення гастродуоденальної зони та обґрунтування їх медикаментозної корекції» (2007).
47. **Потапова Т.М.** «Особливості функціональних та морфологічних порушень в гастродуоденальній зоні та їх корекція при

гастроезофагеальній рефлюксній хворобі, поєднаній з хронічним обструктивним захворюванням легень» (2007).

48. **Шило Г.В.** «Виразкова хвороба дванадцятипалої кишки та гастроезофагеальна рефлюксна хвороба: особливості поєданого перебігу, діагностики та лікування» (2007).
49. **Афанасьєв М.В.** «Клініко-лабораторне обґрунтування неінвазивної діагностики і прогнозування перебігу гастроезофагеальної рефлюксної хвороби» (2008).
50. **Бардах Л.Б.** «Хронічний гастрит з ерозіями: особливості перебігу та лікування» (2008).
51. **Чернобровий В.В.** «Вивчення експрес-гастро-рН-моніторингу як засобу діагностики та контролю ефективності кислотоінгібуючої фармакотерапії пептичних Н.р.-асоційованих гастродуоденальних захворювань» (2008).
52. **Манжалій Е.Г.** «Роль корекції психоневрологічних розладів при лікуванні хворих на пептичну дуоденальну виразку» (2010).
53. **Нечіпай Ж.А.** «Ендотеліальна дисфункція та функціонально-морфологічні зміни шлунка у хворих на цукровий діабет, способи диференційованої корекції» (2010).
54. **Арбі Мохамед.** «Особливості діагностики та лікування хворих з гастроезофагеальною рефлюксною хворобою, рефрактерною до антисекреторної терапії» (2011).
55. **Володичева Ю.О.** «Диференційована терапія дуоденальних виразок з урахуванням чутливості Н. рулогі до антибактеріальних препаратів» (2011).
56. **Романенко М.С.** «Ритмічна організація кислотоутворюючої та моторної функцій шлунка у хворих похилого віку на виразкову хворобу дванадцятипалої кишки» (2011).
57. **Михалко Я.О.** «Вивчення можливостей профілактики та корекції проявів метаболічного синдрому в родинах хворих, інфікованих *Helicobacter pylori*» (2012).

Перелік основних публікацій з навчально-методичної тематики професора Чернобрового Вячеслава Миколайовича

1. **Чернобровий В. М.** Виразкова хвороба (пептична виразка) шлунка та дванадцятипалої кишки: діагностика, лікування та профілактика (лекція для лікарів загальної практики та сімейних лікарів) / В. М. Чернобровий. – Вінниця : Логос, 1999. – 51 с.
2. **Чернобровий В. М.** Дисбактеріоз кишечника: актуальні питання діагностики та фармакотерапії : лекція для лікарів загальної практики та сімейних лікарів / В. М. Чернобровий. – Вінниця : Континент-ПРИМ, 2000. – 20 с.
3. **Чернобровий В. М.** Печінкова прекома, кома / В. М. Чернобровий // Невідкладні стани в медицині / під ред. проф. В. П. Маленького. – Вінниця, 2000. – С. 53–54.
4. **Чернобровий В. М.** Раціональна амбулаторна фармакотерапія захворювань органів травлення : посіб. для лікарів загальної практики та сімейних лікарів / В. М. Чернобровий. – Вінниця : Логос, 2000. – 92 с.
5. **Чернобровий В. М.** Синдром шлункової гіперацидності: актуальні питання діагностики та фармакотерапії : лекція для лікарів загальної практики та сімейних лікарів / В. М. Чернобровий. – Вінниця : Континент-ПРИМ, 2000. – 36 с.
6. **Чернобровий В. М.** Нефрологія та урологія: раціональна амбулаторна фармакотерапія та гомеопатія : (посіб. для лікарів сімейної медицини, амбулаторно-поліклінічних закладів та швидкої допомоги) / В. М. Чернобровий. – Вінниця : Континент-Прим, 2001. – 72 с.
7. **Чернобровий В. М.** Психолого-філософські аспекти взаємозв'язку гомеопатії та алопатії на прикладі лікування захворювань органів травлення / В. М. Чернобровий, С. В. Заїка // Матеріали IV міжнар. конгресу гомеопатів України. – Одеса, 2001. – С. 123–126.
8. **Чернобровий В. М.** Стравохідно-шлунково-кишкові кровотечі: діагностика, лікування та профілактика : (посіб. для лікарів сімейної медицини, амбулаторно-поліклінічних закладів та швидкої допомоги) / В. М. Чернобровий. – Вінниця : Континент-Прим, 2001. – 52 с.
9. **Навчальний** посібник як джерело інформації / В. М. Чернобровий, Л. В. Черешнюк, Л. В. Мороз [та ін.] // Медична освіта. – 2003. – № 2. – С. 218–219.

10. **Чернобровий В. М.** Захворювання органів травлення: раціональна амбулаторна фармакотерапія : (експрес-довідник для лікарів сімейної медицини) / В. М. Чернобровий. – Вінниця : Континент-ПРИМ, 2005. – 48 с.
11. **Чернобровий В. М.** Викладання курсу "Основи гомеопатії" за схемою кредитно-модульної системи у Вінницькому національному медичному університеті ім. М.І. Пирогова / В. М. Чернобровий, І. Г. Палій, Л. П. Гуцол // Стан та напрями удосконалення науково-метод. забезпечення підготовки фахівців за напрямом "здоров'я людини" : матеріали круглого столу. – Хмельницький, 2009. – С. 141–153.
12. **Чернобровий В. М.** Симптоми та синдроми в практиці сімейного лікаря. Ч. 1 / В. М. Чернобровий, С. Г. Мелашенко, С. В. Заїка. – Харків : Едена, 2009. – 304 с.
13. **Чернобровий В. Н.** Наиболее распространенные симптомы и синдромы в практике семейного врача. Ч. 2 / В. Н. Чернобровий, С. Г. Мелашенко, С. В. Заика. – Харьков : Эдена, 2009. – 324 с.
14. **Чернобровий В. М.** Діарейний синдром: диференційна діагностика та лікування / В. М. Чернобровий, Л. В. Черешнюк, Н. М. Кізлова. – Вінниця : Каштелянов, 2010. – 80 с.
15. **Чернобровий В. М.** Загальна практика – сімейна медицина: основи інформатики, доказова медицина, скринінг-діагностика, диспансеризація, телемедицина : (посібник). – Вінниця : Видавництво-друкарня ДІЛО, 2011. – 84 с.



Професор Чернобровий В.М. у Софіївському дендропарку (2012 р.)

**136 улюблених афоризмів та висловлювань
професора Чернобрового В.М.
з наукової, навчальної, викладацької, лікарської практики
та суміжних розділів (лекційний курс)**

- Закон профессора Тарантоги: никто ничего не читает, если читает, ничего не понимает, если понимает, немедленно забывает (Станислав Лем).
- Диагностика достигла таких успехов, что здоровых людей практически не осталось (Бертран Рассел).
- Легче идти вперед, чем в нужном направлении (Михаил Генин, юморист).
- Склероз нельзя вылечить, но о нем можно забыть (Фаина Раневская, актриса).
- Правило E.C. Lampert: Есть больные, которым нельзя помочь, но нет больных, которым нельзя навредить.
- То, что мы знаем, ограничено, а то, чего мы не знаем, бесконечно (Пьер Симон Лаплас).
- Сколь бы сложной не казалась проблема на первый взгляд, она, если правильно к ней подойти, окажется еще более сложной (Пол Андерсон).
- Нашу судьбу определяет наш выбор, а не наша удача (изречение неизвестного).
- Всё, что приятно, либо вредно, либо аморально, либо ведёт к ожирению (граф Калиостро).
- Алкоголь в малых дозах безвреден в любом количестве (Михаил Жванецкий).
- Від великої мудрості багато скорботи і той, хто примножує знання, примножує печаль (Соломон: X сторіччя до Різдва Христового).
- Суха, мой друг, теория везде, а древо жизни пышно зеленеет (Иоганн Вольфганг Гете).
- Начинающий врач выписывает по 20 лекарств для каждой болезни, опытный врач – 1 лекарство на 20 болезней (Уильям Ослер, английский врач, XIX-XX вв.).
- Как только Вы встанете на нашу точку зрения, мы с Вами полностью согласимся (Моше Даян).
- *Deliberando discitur sapientia.* – Мудрости учатся размышлением.
- *De si ipso modifitse, de allis honorifitse.* – О себе самом – соблюдая меру, о других – с почтением.

- Docendo discimus. – *Обучая других, учимся сами.*
- Той, хто вміє, робить, хто не вміє, навчає (Бернард Шоу).
- Умен не тот, кто делает много, но тот, кто делает, что следует (Иоан Стобей, византийский мыслитель VI века).
- Dum vires annique sinunt, tolerate labores. – *Трудись, пока позволяют силы и годы* (Овидий).
- Etiam post malam segetem serendum. – *И после плохого урожая надо сеять* (Сенека).
- Где мудрость, утраченная нами ради знания? Где знание, утраченное нами ради сведений? (Томас Стернз Элиот, английский поэт XX в.).
- При изучении наук примеры полезней правил (Исаак Ньютон).
- Три стадии признания научной истины: 1 – «это абсурд», 2 – «в этом что-то есть», 3 – «это общеизвестно» (Эрнест Резерфорд, британский физик).
- В науке слава достается тому, кто убедил мир, а не тому, кто первым набрел на идею (Френсис Дарвин, британский биолог).
- Искусство пейзажа не могло родиться в Сахаре (Л. Троцкий).
- Выживают не сильнейшие виды, и не самые разумные, а преимущественно те, кто лучше других приспосабливается к изменениям (Чарльз Дарвин).
- Dicendo de cibus dicendum est de moribus. - *Говоря о пище, надо сказать и о нравах.*
- Пусть твоя еда будет твоими лекарствами, а твои лекарства будут твоей едой (Гиппократ).
- Все люди хотят жить долго, но никто не хочет быть старым (Джонатан Свифт, 1667–1745).
- Советы дают даром, потому что их никто не покупает (Жан Пти-Сенн).
- Телеграфный столб бьет машину только в порядке самозащиты (Из американского фильма «Ночная езда»).
- Получаю письма: «Помогите стать актером». Отвечаю: «Бог поможет!» (Фаина Раневская).
- Английским-то он овладел, но в особо извращенной форме (Андрей Вансович).
- Банкир – это человек, который одолжит вам зонтик в солнечную погоду, чтобы забрать его, как только начинается дождь (Марк Твен, по другим источникам – Роберт Фрост).

- Объявление в газете тexasского городка: «Читайте Библию, чтобы узнать, что людям следует делать. Читайте нашу газету, чтобы узнать, что они действительно делают».
- Размеры моей благодарности будут безграничны в пределах разумного (Семен Альтов).
- Многие верят в Бога, но немногим верит Бог (Мартти Ларни).
- Мнимые больные неизлечимы, зато настоящие могут получить мнимое излечение («Пшекруй»).
- Ничто так не мешает видеть, как точка зрения (Дон-Аминадо).
- Пессимист видит трудности при каждой возможности; оптимист в каждой трудности видит возможности (Уинстон Черчилль).
- Жизнь делится на три части: когда ты веришь в Санта-Клауса, когда ты не веришь в Санта-Клауса и когда ты сам уже Санта-Клаус (Боб Филипс).
- Меня ужасает не мой возраст, а возраст моих ровесников.
- Советы врача еще никого не вылечили, но все-таки это какое-то развлечение для пациента (Янина Ипохорская).
- Лучшая медицинская специальность – дерматология. Пациенты не станут будить вас среди ночи, никогда не умрут от своей болезни и никогда не поправятся (Мартин Фишер).
- Врачи в лучшем случае знают кое-что о болезнях, но в здоровье они совершенно не разбираются (Прентис Малфорд).
- Время приближается медленно, а уходит быстро (Владислав Гжещик).
- Когда Бог создавал время, он создал его достаточно (Ирландская пословица).
- Результат выборов, как правило, неутешителен, но что мешает нам насладиться процессом? (Виктор Корнилов).
- Умный пьет до тех пор, пока ему не станет хорошо, а дурак – до тех пор, пока ему не станет плохо (Константин Мелихан).
- Каждый ребенок – художник. Трудность в том, чтобы остаться художником, выйдя из детского возраста (Пабло Пикассо).
- Мы не знаем, для чего мы живем; а врачи к тому же не знают, от чего мы умираем (Хенрик Ягодзиньский).
- Объявление в приемной врача: «Просим пациентов не обмениваться симптомами. Это очень затрудняет диагноз».
- Ученые диссертации имеют двух оппонентов и ни одного читателя (Василий Ключевский).

- Инквизиция: учреждение, некогда занимавшееся аттестацией научных сотрудников – Дж. Бруно, Галилео Галилей и др. (Максим Звонарев).
- Чтобы стать долгожителем, нужно тщательно выбирать своих предков (Бертран Рассел).
- Часть американской мечты: жить долго и умереть молодым (Эдгар Фрайденберг).
- Никогда не судите о человеке по его друзьям: у Иуды они были безупречны (Поль Валери).
- При крупных неприятностях я отказываю себе во всем, кроме еды и питья (Оскар Уайльд).
- Благодаря холодильнику мы можем теперь есть несвежие продукты (Стефан Киселевский).
- Интуиция – это уступка, которую логика делает нетерпению (Рита Мэй Браун).
- В жизни вам ничего не обещано. С вами не заключали никакого контракта (Чарлз Буковски).
- Я – за, и даже против (один из «законов Мерфи» в редакции Леха Валенсы).
- Здоровые люди – это больные, которые еще не знают об этом (Жюль Ромен).
- Жить на Земле, возможно, дороговато, зато вы получаете бесплатный ежегодный круиз вокруг Солнца (Эшли Брильянт).
- Слова и иллюзии гибнут, факты остаются (Дмитрий Писарев).
- Болезни сердца нехороши тем, что первым симптомом часто бывает смерть (Майкл Фелпс).
- Законы информации Спенсера:
 1. Каждый может принять решение, располагая достаточной информацией.
 2. Хороший руководитель способен принять решение, располагая недостаточной информацией.
 3. Идеальный руководитель способен принять решение, не зная решительно ничего.
- Четыре закона теории информации:
 1. Информация, которая у вас есть, не та, которую вам хотелось бы получить.
 2. Информация, которую вам хотелось бы получить, не та, которая вам на самом деле нужна.

3. Информация, которая вам на самом деле нужна, вам недоступна.

4. Информация, которая вам в принципе доступна, стоит больше, чем вы можете заплатить.

- История – это союз между умершими, живыми и еще не родившимися (Эдмунд Берк).
- Книги пишутся с помощью книг (Пьер Буаст).
- Компьютерная программа делает то, что вы приказали ей сделать, а не то, что вы хотели, чтоб она сделала («Третий закон Гривера»).
- Компьютер, как каждый работник, подвержен действию Принципа Питера. Если он хорошо выполняет свою работу, его продвигают в должности и поручают ему все более ответственные дела, пока он не достигнет своего уровня некомпетентности (Лоренс Питер).
- Машины должны работать. Люди должны думать (Девиз компании «ИВМ»).
- Опасность не в том, что компьютер однажды начнет мыслить, а в том, что человек однажды начнет мыслить, как компьютер (Сидни Дж. Харрис).
- Консерватор – это человек, который с надеждой смотрит в прошлое и сожалеет о будущем (Леонард Луис Левинсон).
- Пишите коротко и неясно (Наполеон I – составителям конституции).
- В космосе ничего не пропадает (Станислав Лем).
- Многие стали пессимистами, финансируя оптимистов (Ч.Т. Джонс).
- Курение позволяет верить, что ты что-то делаешь, когда ты ничего не делаешь (Ралф Эмерсон).
- Отчеты медиков еще никого не заставили бросить курить, но многим испортили удовольствие от курения.
- Без повторений нет глубины (Григорий Ландау).
- Кто ясно мыслит, тот ясно излагает (Никола Буало).
- Смутно пишут о том, что смутно себе представляют (Михаил Ломоносов).
- Плавают разными стилями, тонут – одним (Эмиль Кроткий).
- Логика есть анатомия мышления (Джон Локк).
- Поликлиника: ускоренные курсы по обмену опытом между больными (Сильвия Чиз).
- Чем лучше работа, тем короче она может быть доложена (Петр Капица).
- Наука непогрешима, но ученые часто ошибаются (Анатоль Франс).
- Наука – это организованное знание (Герберт Спенсер).

- Выходов нет, есть только переходы (Григорий Ландау).
- Старайся создавать такие проблемы, решение которых известно только тебе («Принцип Берка»).
- Принятие решения часто свидетельствует о том, что человек устал думать (Ралф Боллен).
- Психотик утверждает, что дважды два – пять, а невротик знает, что дважды два – четыре, и это его ужасает (Гордон Гаммак).
- Невротик пребывает в сомнениях и боится людей и вещей: психотик уверен в своих убеждениях и прямо заявляет о них. Короче говоря, у невротика есть проблемы, у психотика есть решения (Томас Сас).
- Кто неправильно застегнул первую пуговицу, уже не застегнется как следует (Иоганн Вольфганг Гете).
- Все, что начинается хорошо, кончается плохо. Все, что начинается плохо, кончается еще хуже («Закон Паддера»).
- Ученье – свет, неученых – тьма (Эмиль Кроткий).
- Излишек – вещь крайне необходимая (Вольтер).
- Тому, кто покупает ненужное, скоро придется продавать необходимое (Бенджамин Франклин).
- Опирайтесь можно только на то, что оказывает сопротивление (Стендаль).
- Опыт – хороший учитель, но он предъявляет к оплате слишком большие счета (Минна Антрим).
- Опыт – самый плохой учитель; он предлагает контрольную прежде урока (Вернон Лоу).
- Единственной мерой времени является память (Владислав Гжегорчик).
- Все жалуются на свою память, но никто не жалуется на свой разум (Франсуа Ларошфуко).
- И познаете истину, и истина сделает вас свободными (Евангелие от Иоанна, 8, 32).
- Говорят, истина лежит между двумя противоположными мнениями. Неверно! Между ними лежит проблема (Иоганн Вольфганг Гете).
- Учение – это изучение правил; опыт – изучение исключений.
- Самый простой пример убедительнее самой красноречивой проповеди (Сенека).
- Либо вы часть решения, либо вы часть проблемы (Элдридж Кливер).
- Проблемы зарождаются медленно, но размножаются быстро (Владислав Гжегорчик).

- Если погрузиться в проблему достаточно глубоко, мы непременно увидим себя как часть проблемы («Аксиома Дюшарма»).
- Каждая решенная проблема порождает новую неразрешимую проблему (Закон, сформулированный сотрудниками Министерства труда США).
- Лекция – это процесс, в ходе которого записи профессора преобразуются в записи студентов, не проходя через чей-то мозг (Р.К. Ратбун).
- Точность – вежливость королей (Людовик XVIII).
- Если не могут атаковать мысль, атакуют мыслителя (Поль Валери).
- Страховой агент должен уметь две вещи: сначала – напугать, а потом обнадежить (Константин Мелихан).
- Нет ничего практичнее хорошей теории (Роберт Кирхгоф).
- Эта теория недостаточно безумна, чтобы быть верной (Нильс Бор).
- Уча – учимся (Сенека).
- Сам не умеешь – научи другого (Антон Лигов).
- В телефонной книге полно фактов, но нет ни одной мысли (Мортимер Адлер).
- Факт всегда глуп (Фридрих Ницше).
- Если шутка прячется за серьезное – это ирония, если серьезное за шутку – юмор (Артур Шопенгауэр).
- Причина язвы не в том, что вы едите, а в том, что гложет вас (Вики Баум).

3 афоризмів професора Ю.М. Мостового:

- До конца откровенным можно быть только с самим собой... и то лишь в мыслях.
- Что минута по сравнению с часом?
Что час по сравнению с сутками?
Что сутки по сравнению с месяцем или годом?
Ничто!
Но если ты болен, минута кажется часом!
Час – сутками! Сутки – вечностью!
Асимметрия...
- Да, мы запоминаем уроки, которые нам преподносит жизнь. Иногда навсегда, иногда совсем ненадолго.
- Случайности правят миром.
- ... Как мало нужно?

- Часто страдаю і розчаровуюсь від того, що помилково думаю, що інші думають і відчувають як я.
- Наш інтелект – це єдине, що може запропонувати для «продажу» суспільству учений. Як неприглядно це звучить, але це саме так. Хто-то виробляє і продає одяг, їжу, бензин, а ми «продаємо» свій інтелект, потім купуємо одяг, їжу, бензин.

Або, може, я щось не так сказав?..

- Класифікація хвороб – це медичне есперанто.
- Поспешність в словах і діях – це перший крок до неприємностей.
- ...Час лічить, причому деяких до безпам'ятства!
- Слід в житті! Слід на землі!..
Все дуже тимчасово, як слід на морському піску.



Література про В.М. Чернобрового

1. [Про В. М. Чернобрового. Є фото]. – Режим доступу: <http://www.vnmu.edu.ua/кафедра-внутрішньої-та-сімейної-медицини>. – Дата доступу : 07.06.2013. – Назва з екрана.
2. **Вінницький** державний медичний університет ім. М. І. Пирогова : матеріали з історії університету / під ред. В. М. Мороза. – Вінниця, 1994. – Про В. М. Чернобрового. – С. 87–89, 97, [258 : фото].
3. **Вінниччина** медична: знаменні й пам'ятні дати. 2013 : календар / Вінниц. НМУ ім. М. І. Пирогова, наукова бібліотека ; відп. за вип. Л. І. Шпукал ; уклад. О. А. Юрчишина. – Вінниця, 2012. – Про В. М. Чернобрового. – С. 26–27 : фото. – Бібліогр.: в кінці ст.
4. **Чернобровый В. Н.** : [о нем]. – Режим доступу: <http://www.gastroscan.ru/literature/authors/detail.php?AUTHOR=2625>. – Дата доступу : 07.06.2013. – Назва з екрана : фото.
5. [Інтерв'ю з професором Чернобровим В. М.] // Участковый врач. 2013. – № 1. – С. 40–41.
6. **Береза В.** Медичні працівники Вінниці відзначили професійне свято // Вінницька газета. – 2013. – 18 черв. (№ 53). – С. 2. – Вміщено інтерв'ю з професором В.М. Чернобровим.

Іменний покажчик співавторів

- Будзак І.Я. *с.13 (n.1), с.28 (n.17)*
- Бурка Н.М. *с.20 (n.60)*
- Вехбе Махмуд Айят *с.14 (n.16), с.15 (n.17-20), с.16 (n.26, 27), с.17 (n.33,34), с. 25*
- Гриценко В.І. *с.13 (n.1)*
- Гриценко І.І. *с.13 (n.1)*
- Гулько Л.В. *с.6*
- Гуцол Л.П. *с.33 (n.1)*
- Заїка С.В. *с.13 (n.5), с.14 (n.11,14,16), с.15 (n. 17-20), с. 16 (n. 26,27), с.17 (n.33,35), с.18 (n. 41,43,46), с.19 (n. 47-54), с. 20 (n.56-61), с.22, с.32 (n.7), с.33 (n.12)*
- Кавка С.О. *с.15 (n.24), с.19 (n.51), с.20 (n.62)*
- Кириченко О.В. *с.19 (n.51,54), с.20 (n.59)*
- Киященко Г.А. *с.6*
- Кізлова Н.М. *с.21 (n.69,70), с.33 (n.14)*
- Колісник П.Ф. *с.15 (n.22)*
- Колісник С.П. *с.15 (n.22), с.16 (n.25), с.17 (n.38,39), с.18 (n.41,43,45), с.19 (n.50,52), с.20 (n.56), с.22*
- Корнеєв Б.І. *с.25*
- Корчинский Г.А. *с.6*
- Ляховченко Н.А. *с.20 (n.63)*
- Мелашенко С.Г. *с.13 (n.6,8), с.14 (n.11-14), с.15 (n.24), с.16 (n.28,29), с.17 (n.32,34-36), с.18 (n.42,46), с.19 (n.52,53), с.20 (n.62-64), с.21 (n.65-68), с.23, с.33 (n.12,13)*
- Нікітіна Л.О. *с.20 (n.61)*
- Олейніченко А.В. *с.15 (n.23)*
- Палій І.Г. *с.13 (n.7), с.14 (n.9,10,12), с.18 (n.40,44), с.19 (n.47-50), с.33 (n.11), с.20 (n.57-59)*
- Півторак Н.А. *с.13 (n.7,8), с.15 (n.21), с.23*
- Резніченко І.Г. *с.13 (n.4), с.25*
- Свиридюк В.З. *с.15 (n.23), с.25*
- Степанюк Н.Г. *с.13 (n.2), с.25*
- Суходоля А.И. *с.6*
- Феджага І.В. *с.15 (n.21), с.19 (n.55), с.24*
- Фостаковський Д.С. *с.14 (n.15)*
- Черешнюк Л.В. *с.14 (n.15), с.32 (n.9), с.33 (n.14)*
- Чернобровий В.В. *с.17 (n.32), с.18 (n.40,46), с.19 (n.53), с.20 (n.58)*
- Чернова І.В. *с.15 (n.24), с.16 (n.28-31), с.17 (n.36), с.18 (n.42), с.24*
- Шевченко Ю.М. *с.14 (n.9,10)*
- Ющенко Т. І. *с.6*

Зміст

| | |
|---|----|
| Від укладачів..... | 3 |
| Основні біографічні дані..... | 5 |
| Професор Чернобровий Вячеслав Миколайович – автор оригінального методу комп’ютерного езофаго-гастро-рН-моніторингу..... | 6 |
| Клініко-діагностична гастроентерологічна лабораторія..... | 11 |
| Перелік основних публікацій професора Чернобрового В.М. з гастроентерології із застосуванням авторського методу комп’ютерного езофаго-гастро-рН-моніторингу..... | 13 |
| Дисертанти професора Чернобрового В.М., які працюють на кафедрі внутрішньої та сімейної медицини..... | 22 |
| Під керівництвом професора Чернобрового В.М. захищені..... | 25 |
| Перелік докторських дисертацій, захищених в Україні, в яких цитується авторська методика комп’ютерного езофаго-гастро-рН-моніторингу професора Чернобрового В.М. | 26 |
| Перелік кандидатських дисертацій, захищених в Україні, в яких цитується авторська методика комп’ютерного езофаго-гастро-рН-моніторингу професора Чернобрового В.М. | 27 |
| Перелік основних публікацій по навчально-методичній тематиці професора Чернобрового Вячеслава Миколайовича..... | 32 |
| 136 улюблених афоризмів та висловлювань проф. Чернобрового В.М. з наукової, навчальної, викладацької, лікарської практики та суміжних розділів (лекційний курс) | 35 |
| Література про В.М. Чернобрового | 42 |
| Іменний покажчик співавторів | 43 |