

СЕРІЯ "ВЧЕНІ НАШОГО УНІВЕРСИТЕТУ"

Хірургія як мистецтво

БІОБІБЛІОГРАФІЧНИЙ ПОКАЖЧИК ДО ЮВІЛЕЮ
КАНІКОВСЬКОГО ОЛЕГА ЄВГЕНІЙОВИЧА



2024

*До 60-річчя від дня народження
доктора медичних наук, професора,
завідувача кафедри хірургії
медичного факультету № 2*

Олега Євгенійовича Каніковського



**Вінницький національний медичний
університет ім. М. І. Пирогова
Наукова бібліотека імені Гордія Палія**

Серія «Вчені нашого університету»

Хірургія як мистецтво

**Біобібліографічний покажчик до ювілею
Олега Євгенійовича Каніковського**

**Вінниця
2024**

УДК 016:929:617-089(477.44-21)

Укладачі: Біловус Г. А., провідний бібліотекар

Коваленко В. А., завідувач

інформаційно-бібліографічного відділу

Гаврілова В. Ю., завідувач сектору наукової бібліографії

Відповідальна за випуск Кравчук Н. М.,

директор наукової бібліотеки

Хірургія як мистецтво : біобібліогр. покажч. до ювілею Олега Євгенійовича Каніковського / уклад.: Г. А. Біловус, В. А. Коваленко, В. Ю. Гаврілова ; відп. за вип. Н. М. Кравчук ; Вінниц. НМУ ім. М. І. Пирогова, Наук. б-ка імені Гордія Палія. – Вінниця, 2024. – 98 с. : фот. – (Серія «Вчені нашого університету»).

Видання приурочене до 60-річчя від дня народження Олега Євгенійовича Каніковського – доктора медичних наук, професора, завідувача кафедри хірургії медичного факультету № 2 ВНМУ ім. М. І. Пирогова.

Покажчик адресований фахівцям медичної галузі, краєзнавцям, бібліотечним працівникам та всім, хто цікавиться питаннями історії медицини.

УДК 016:929:617-089(477.44-21)

Зміст

Від укладачів.....	6
Заради щасливого майбуття.....	8
Слово про колегу і вчителя.....	10
Науковці, які захистили дисертації під керівництвом професора О. Є. Каніковського.....	19
Праці професора О. Є. Каніковського	
Автореферати, дисертації.....	20
Книги, монографії, навчальні посібники.....	21
Наукові публікації, що індексуються наукометричними базами Scopus та Web of Science.....	25
Публікації у збірниках та періодичних наукових виданнях	27
Доповіді і тези в збірниках матеріалів конференцій, з'їздів та конгресів.....	51
Патенти.....	78
Наукові рецензії.....	88
Публікації про О. Є. Каніковського.....	89
Іменний покажчик співавторів.....	90

Від укладачів

У світі, де щодня стираються межі між можливим та неможливим, існує професія, яка вимагає не лише глибоких знань, але й непохитної відваги, незламної волі та безмежного співчуття. Це професія – лікар-хірург.

Майстерність та інноваційний підхід до медицини Олега Євгенійовича Каніковського зробили значний внесок у розвиток хірургічної науки та практики. Його напрацювання охоплюють широкий спектр тем від вдосконалення оперативної методики до розробки нових лікувальних стратегій, відображають глибоке розуміння та постійне прагнення до покращення якості надання хірургічної допомоги.

Біобібліографічний покажчик розкриває професійний шлях хірурга Олега Євгенійовича Каніковського – лікаря, який своїми руками, знаннями та великим серцем врятував сотні життів.

Покажчик складається з текстової та бібліографічної частин. Перша частина містить інформацію про життєвий шлях, наукову та практичну діяльність Олега Євгенійовича, знайомить з його учнями, викладацькою та громадською діяльністю.

До бібліографічної частини покажчика увійшли монографії, навчальні посібники, патенти, статті зі збірників наукових праць, періодичних видань, матеріалів науково-практичних конференцій, з'їздів, конгресів. У межах розділів записи систематизовано в хронологічно-алфавітному порядку, а в розділі «Публікації про О. Є. Каніковського» –

в алфавітному. Значну частину матеріалів, що увійшли до видання, переглянуто *de visu*, інші позначені знаком зірочка (*).

Видання супроводжує «Іменний покажчик», в якому публікації співавторів позначені номерами бібліографічних записів. Спочатку подаються прізвища кирилицею, а потім – латиницею.

Сподіваємося, що цей бібліографічний покажчик стане цінним ресурсом для всіх, хто цікавиться історією та розвитком хірургії, і стимулюватиме подальші дослідження в цій важливій галузі медицини.

При підготовці покажчика використано фонди наукової бібліотеки Вінницького національного медичного університету ім. М. І. Пирогова та бібліотек міста Вінниці, електронні каталоги бібліотек України та мережу «Інтернет».

Висловлюємо вдячність Олександру Леонідовичу Маховському за активну допомогу в підготовці видання. Дякуємо ювіляру, Олегу Євгенійовичу Каніковському, за надані матеріали і світлини, які ілюструють його практичну та науково-педагогічну діяльність.

Заради щасливого майбуття

*«Медицина повинна трансформуватись,
потрібно вивчати найкращий досвід і
рухатись в тому напрямку...»*

О. Є. Каніковський

Каніковський Олег Євгенійович народився 9 червня 1964 р. у м. Вінниці. Свої здібності та старанність він проявив ще під час навчання у Вінницькій середній школі, яку закінчив із золотою медаллю у 1981 р. Виховуючись у родині лікарів, Олег вирішив стати послідовником справи батьків. Отож подальше навчання продовжив у Вінницькому державному медичному інституті ім. М. І. Пирогова на лікувальному факультеті. Студентський період з 1981 р. до 1987 р. був цікавим та пізнавальним. Диплом з відзнакою свідчив про ґрунтовні теоретичні знання Олега Каніковського.

Першим практичним досвідом в обраній професії стала інтернатура у Вінницькій клінічній центральній районній лікарні, а згодом, протягом 1988–1989 років, – клінічна ординатура на кафедрі хірургії педіатричного факультету Вінницького медичного інституту. Подальшу трудову діяльність Олег Євгенійович продовжив асистентом кафедри факультетської хірургії Вінницького медичного інституту.

У 1992 р. під керівництвом видатного хірурга професора Т. А. Кадощука він захистив кандидатську дисертацію на тему «Оцінка ефективності оперативного лікування раку підшлункової залози і періампулярної зони». Результатом подальших десятирічних наукових досліджень стала докторська дисертація «Експериментально-клінічне обґрунтування методів профілактики і лікування постнекротичних ускладнень гострого панкреатиту», науковим консультантом якої був професор М. Ю. Ничитайло.

У 2002 р. О. Є. Каніковському було присвоєно звання доцента, а в 2006 р. – звання професора. Високий професіоналізм та досвідченість Олега Євгенійовича стали запорукою його кар'єрного росту. Тож 20 квітня 2006 р. йому було доручено очолити кафедру хірургії медичного факультету № 2 Вінницького національного медичного університету ім. М. І. Пирогова.

Спектр наукових досліджень Олега Євгенійовича Каніковського включав хірургію підшлункової залози, зокрема гострого і хронічного панкреатиту, та хірургію печінки і жовчних проток. На кафедрі, яку він очолював, займалися хірургією гепатопанкреатодуоденальної зони, гострого і хронічного панкреатиту, патологією позапечінкових жовчних проток, дванадцятипалої кишки. Впровадження та розвиток ендоскопічної хірургії на кафедрі – заслуга професора О. Є. Каніковського. Він вдало застосував нові технології оперативних втручань на органах черевної порожнини, зокрема на печінці і підшлунковій залозі. За цей час значно розширилась клінічна база кафедри, але «на сьогодні основним напрямом роботи є допомога пораненим захисникам», – так вважає Олег Євгенійович Каніковський.

Науковий доробок професора досить потужний. Він є автором 341 друкованої праці та 54 патентів. О. Є. Каніковський навчається сам і навчає студентів та своїх молодих колег: *«...ми продовжуємо займатися державною справою – лікуємо пацієнтів і готуємо лікарів для України..., адже наші Збройні Сили гостро потребують лікарів, насамперед хірургічного напрямку».*

Самовіддана праця професора О. Є. Каніковського і його колег та учнів плідно продовжується заради щасливого майбуття.

Слово про колегу і вчителя

Шановний Олег Євгенійович!

Так щасливо склалася моя доля, що мені довелося працювати з Вами з самого початку моєї хірургічної та педагогічної діяльності.

Я з великою повагою ставлюся до Вашої діяльності як завідувача кафедри, наукового вчителя, прекрасного організатора, чудового клініциста та висококласного хірурга. Мав за честь познайомитися з Вами, ще будучи студентом під час засідань гуртків з хірургії та чергувань у міській клінічній лікарні швидкої медичної допомоги. Ви стали для мене прикладом тієї щоденної сумлінної роботи над собою, вимогливості, працездатності, найвищого професіоналізму та хірургічної майстерності, володієте умінням надихнути на працю задля досягнення поставленої мети та розвитку, поруч з Вами відчувається впевненість у майбутньому.

Олег Євгенійович – мудрий керівник, який одночасно є надзвичайно вимогливим, але й справедливим. Завдяки Вашій уважності, енергійності, професійній компетентності, хірургічній майстерності сформувалась власна школа хірургів і послідовників. Олег Євгенійович є видатним хірургом у багатьох галузях хірургії, в тому числі і панкреатобіліарної зони, керівником багатьох захищених дисертацій, автором великої кількості друкованих праць, патентів, монографій, підручників. Завдяки Вашій уважності і професійності я мав змогу ствердитись як науковець і хірург.

Вельмишановний Олег Євгенійович! Вітаю Вас з Ювілейним днем народження та у цей непростий час щиро

бажаю міцного здоров'я, довголіття та мирного неба! Нехай Ваші задуми втілюються у життя, на роботі буде підтримка однодумців, вдома – увага та турбота, у серці – світло людської вдячності.

З повагою

Євген Шапринський,
*доктор медичних наук,
професор кафедри ендоскопічної
та серцево-судинної хірургії.*

Шановний Олег Євгенійович!

Прийміть щирі вітання з ювілеєм!

Ваша багаторічна та наполеглива праця є вагомим внеском у розвиток нашої кафедри, університету та хірургії України, що здобуло заслужену шану та повагу серед колег, студентів та пацієнтів.

Зичу Вам та вашій родині міцного здоров'я, довгоочікуваних Миру та Перемоги. Нехай в майбутньому на Вас чекає багато років плідної професійної діяльності на благо нашої України.

З повагою

Сергій Андросов,
*заслужений лікар України,
кандидат медичних наук,
доцент кафедри хірургії
медичного факультету № 2*

Шановний Олег Євгенійович!

Мені випала велика честь від квітня 2008 року пліч-о-пліч працювати, а згодом, завдяки службовим обов'язкам, співпрацювати з Вами, вислуховувати Ваші мудрі поради, переймати досвід та поглинати гору знань. Але завжди при цьому я захоплювався Вашим вмінням бути людиною скромною та доступною.

Олег Євгенійович, як і всі хірурги його величини, – це справжній талант. Але його прикметна риса полягає в наполегливій щоденній важкій самовідданій праці, якою він відшліфовував свій безцінний дар.

Під керівництвом Олега Євгенійовича блискуче захищено вісім кандидатських дисертацій, проводиться інтенсивна робота ще чотирма його учнями. Ми всі, звісно, радіємо успіхам, досягнутим під його керівництвом. Так, в клініці була впроваджена лапароскопічна хірургія, не тільки стандартна холецистектомія, але і лапароскопічні операції при кістах підшлункової залози, лапароскопічні резекції кишечника, лапароскопічні операції на печінці, лапароскопічна герніопластика вентральних, пахових та діафрагмальних гриж, апендектомія.

Традиційно клініка, яку очолює Олег Євгенійович, займається гепатопанкреатобіліарною хірургією – за останній час впроваджені такі операції як гемігепатектомії, атипові резекції печінки, різні модифікації панкреатодуоденальної резекції, розроблені модифікації локальних резекцій підшлункової залози. Вдосконалюються операції на жовчних шляхах.

Проте, мабуть, найбільша його нагорода – це вдячність від багатьох пацієнтів за життя, врятовані його руками.

Досягнувши, здавалося б, абсолютної досконалості в хірургічному ремеслі, хочу торкнутися його однієї величної риси – колегіальність. Будучи членом численних клініко-експертних комісій, Олег Євгенійович виступав завжди на стороні рядового хірурга. Звичайно, отримували заслуженого «наганяя», розбирали детально ситуації, як потрібно правильно вчинити і в професійному і в людському аспекті, однак він завжди виступав на стороні хірурга. Хірургів цінує за реальні результати роботи.

Якщо головним життєвим покликанням Олега Євгенійовича є хірургія, то головною емоційною пристрастю є риболовля. Будь-яке операційне перенапруження обов'язково потребує своєчасного й повноцінного розвантаження. Саме риболовля в колі друзів, на чистому повітрі є тією відрадою, яка дозволяє швидко зняти стрес та втому від повсякденної роботи. Будучи за своїм характером життєлюбом і яскравою творчою особистістю, він завжди є душею компанії. З ним завжди весело та цікаво.

Щодо сьогодення, Олег Євгенійович, людина, яка володіє рідкісним новаторським розумом, бажає одного – поширювати накопичений цінний клінічний досвід.

Дякую долі за можливість слухати Учителя, переймати не тільки унікальний дар хірурга, але й справжній талант людяності, неоціненний життєвий досвід. Хочу подякувати Олегу Євгенійовичу за розуміння та підтримку. Бажаю ювіляру багато років плідної творчої праці, міцного здоров'я і мирного неба!

*Ігор Васильович Павлик,
доцент кафедри хірургії медичного
факультету № 2, завідувач клінічного
хірургічного відділення № 1
Вінницької МКЛ № 1*

Вельмишановний Олег Євгенійович!

Прийміть щиросердечні вітання з нагоди Вашого Дня народження!

Олег Євгенійович впродовж багатьох років очолює кафедру хірургії медичного факультету № 2 Вінницького національного медичного університету ім. М. І. Пирогова, зберігаючи вірність обраному фаху. Ваш професіоналізм і відданість хірургії, наполегливість у досягненні поставленої мети дали змогу досягти значних успіхів у Вашій діяльності. Моє бажання стати лікарем-хірургом з'явилося після знайомства з Вами в нашому університеті. Дякую Вам за все, що Ви зробили в період мого становлення як викладача, так і науковця.

Олег Євгенійович завжди щиро ділиться своїм клінічним досвідом, науковими і професійними знаннями зі студентами, інтернами, аспірантами, лікарями та колегами. Саме тому в Олега Євгенійовича зросла своя велика школа учнів та послідовників. Вірність обраній справі, багаторічний досвід, високий професіоналізм стали запорукою Ваших значних досягнень.

У цей непростий час хочу побажати Вам міцного здоров'я, довголіття, нових плідних наукових та хірургічних здобутків, миру і спокою у душі та в нашій країні!

З повагою

Ярослав Карий,
*кандидат медичних наук,
доцент кафедри хірургії
медичного факультету № 2*

Шановний Олеже Євгенійовичу!

З великим задоволенням вітаю Вас з цим важливим ювілеєм! Дозвольте висловити велику вдячність за Вашу неймовірну працю, самовідданість і професіоналізм. Ваше життя присвячене лікуванню та допомозі людям, і Ви робите це з такою великою любов'ю і турботою, що заслуговуєте на найвищу похвалу та шану.

Ваші досягнення у медичній галузі вражають, а Ваші знання та досвід є невичерпним джерелом впевненості для Ваших пацієнтів. Кожен, хто звертається до Вас за допомогою, відчуває Вашу теплоту, лікарську мудрість і підтримку.

Бажаю Вам міцного здоров'я, бо саме воно є основою для Вашої невтомної праці. Бажаю натхнення та нових досягнень у Вашій професійній діяльності. Хай кожен новий робочий день приносить Вам радість від того, що Ви даруєте людям здоров'я та надію на краще життя.

Нехай Ваша кар'єра продовжує рости й розквітати, а кожен Ваш успіх буде ще одним доказом Вашого великого внеску у суспільство та медичну науку. Щиро вітаю Вас з цим великим святом і бажаю Вам щастя, удачі та здійснення всіх мрій!

***Сергій Володимирович Сандер,**
кандидат медичних наук,
доцент кафедри хірургії
медичного факультету № 2*

Шановний Олег Євгенійович!

Вітаю Вас з ювілеєм!

Мені пощастило навчатись у Вас в університеті, будучи студентом, навчатись в аспірантурі під Вашим керівництвом, працювати з Вами.

Ви весь час і словом, і прикладом покажете як потрібно і як правильно рухатися життєвою стежиною. Особливо хочу наголосити на тому, що я завжди, незалежно від будь-яких обставин, міг і можу звернутися до Вас за порадою. Ваша думка виважена, влучна і практична. Ви маєте час і щоб вислухати, і щоб допомогти.

Бажаю Вам міцного здоров'я, довголіття, ще багатьох яскравих і насичених років життя. Нехай добробут та достаток завжди будуть з Вашою родиною, а сімейний затишок повсякчас надає Вам наснаги і сил. Нехай Ваші діти та онуки Вас радують. Друзі завжди розуміли і були поряд. Хочу, щоб Ви ще довго залишалися дитиною, а Ваша мама ще довго Вас називала сином!

Вам лише 60 – а отже попереду ще багато плідних років праці. Хочу побажати Вам мирного неба і всіх благ!

З повагою

Юрій Петрович Гнатюк,
*кандидат медичних наук,
доцент кафедри хірургії
медичного факультету № 2*

Шановний Олег Євгенійович!

Від щирого серця вітаю Вас з днем народження! Бажаю Вам міцного здоров'я, успіхів у науковій та педагогічній діяльності, творчого натхнення та невичерпної енергії. Нехай кожен новий день приносить лише радість, задоволення і досягнення в усіх справах.

Хочу щиро подякувати Вам за Вашу величезну витримку, терпіння та професіоналізм у навчанні. Ваша людяність, відношення до колег та пацієнтів завжди служать прикладом для нас усіх. Дякую за Вашу мудрість, величезний внесок у розвиток медичної науки та надію на майбутнє. Нехай Ваш шлях буде наповнений новими досягненнями, а людська шана буде подякою Вам за плідну працю, чуйність, уміння творити добро. Ви – справжній авторитет і велике джерело натхнення для нас. Будьте завжди здорові та щасливі!

З повагою та вдячністю

*Ваш учень, асистент
Олександр Маховський*

Вельмишановний Олег Євгенійович!

Сьогодні Ви є взірцем, якою повинна бути людина науки та медицини в цілому. Я пишаюся тим, що саме Ви є моїм наставником та керівником. Це неоціненний скарб мати поряд керівника, який в потрібний момент буде поряд, підкаже і знайде вихід із найскрутніших доленосних ситуацій.

Ви – професіонал, який поєднує у собі мудрість, демократичність та справедливість. Ваша жага до знань та постійний розвиток надихає мене ставати кращою, постійно розвиватися. Я ніколи не забуду Ваші слова, що кожного дня ми повинні дізнаватися щось нове у світі медицини, адже тільки тоді наш день пройшов не дарма. З гордістю відповідаю колегам, що саме Ви мій науковий керівник та наставник.

Дозвольте привітати Вас з Ювілейним днем Вашого народження! Хочу подякувати Вам за розуміння та підтримку. Побажати Вам міцного здоров'я, здійснення мрій та нехай удача переслідує Вас у всіх починаннях! Бажаю Вам мирного неба над головою, якнайшвидшої перемоги та життя у вільній незалежній Україні!

***Юлія Пунько,**
аспірант кафедри хірургії
медичного факультету № 2*

Науковці, які захистили дисертації під керівництвом професора О. Є. Каніковського

Саволюк Сергій Іванович – «Оптимізація програми комплексного лікування хворих на гострий панкреатит біліарної етіології», дисертація на здобуття наукового ступеня кандидата медичних наук, дата захисту – 2005 р.

Харчук Олексій Вікторович – «Оптимізація діагностики і хірургічного лікування біліарної гіпертензії при холангіті», дисертація на здобуття наукового ступеня кандидата медичних наук, дата захисту – 2011 р.

Гнатюк Юрій Петрович – «Обґрунтування методів корекції внутрішньо-протокової гіпертензії у хворих на хронічний панкреатит», дисертація на здобуття наукового ступеня кандидата медичних наук, дата захисту – 2012 р.

Мосьондз Василь Володимирович – «Розробка і обґрунтування способів дренивання заочеревинного простору у хворих на гострий інфікований некротичний панкреатит», дисертація на здобуття наукового ступеня кандидата медичних наук, дата захисту – 2013 р.

Осадчий Андрій Васильович – «Обґрунтування комплексного лікування важких форм гострого парапроктиту ускладненого гангреною Фурньє і некротичним фасциїтом», дисертація на здобуття наукового ступеня доктора філософії, дата захисту – 2022 р.



Професор Олег Євгенійович Каніковський



У робочому кабінеті



Олег Євгенійович з колегами під час обходу пацієнтів

О. Є. Каніковський в операційній. Оперує та навчає



О. Є. Каніковський разом зі співробітниками кафедри хірургії
медичного факультету № 2





Колектив хірургів із ректором ВНМУ В. М. Морозом



О. Є. Каніковський, А. І. Голдевський, М. Ю. Ничитайло, А. І. Суходоля
(справа наліво)



З колегами на міжнародній конференції



О. С. Каніковський на «II Буковинському хірургічному форумі» (2019)

Праці професора О. Є. Каніковського

Автореферати, дисертації

1. Каниковский О. Е. Оценка эффективности оперативного лечения рака поджелудочной железы и периампулярной зоны : автореф. дис. ... канд. мед. наук : спец. 14.00.27 «Хирургия» / О. Е. Каниковский ; Киев. ин-т усовершенств. врачей. – Киев, 1991. – 13 с.

2. Каниковский О. Е. Оценка эффективности оперативного лечения рака поджелудочной железы и периампулярной зоны : дис. ... канд. мед. наук : спец. 14.00.27 «Хирургия» / О. Е. Каниковский ; Винниц. мед. ин-т им. Н. И. Пирогова, Киев. науч.-исслед. ин-т клинич. и эксперимент. хирургии. – Винница, 1991. – 164 с.

3. Каніковський О. Є. Експериментально-клінічне обґрунтування методів профілактики і лікування постнекротичних ускладнень гострого панкреатиту : автореф. дис. ... д-ра мед. наук : спец. 14.01.03 «Хірургія» / О. Є. Каніковський ; Львів. держ. мед. ун-т ім. Д. Галицького. – Львів, 2002. – 36 с.

4. Каніковський О. Є. Експериментально-клінічне обґрунтування методів профілактики і лікування постнекротичних ускладнень гострого панкреатиту : дис. ... д-ра мед. наук : спец. 14.01.03 «Хірургія» / О. Є. Каніковський ; Вінниц. держ. мед. ун-т ім. М. І. Пирогова. – Вінниця, 2001. – 404 с.

Книги, монографії, навчальні посібники


1998

5. Актуальні питання невідкладної абдомінальної хірургічної патології : метод. рек. / А. І. Годлевський, В. М. Нечипорук, О. Є. Каніковський [та ін.]. – Вінниця, 1998. – 30 с.*

2000

6. Актуальные вопросы неотложной абдоминальной хирургической патологии : метод. рек. / А. И. Годлевский, В. М. Нечипорук, О. Е. Каниковский [та ін.]. – Винница, 2000. – 53 с.*

2002




7. Крок-2. Загальна лікарська підготовка : зб. тест. завдань для підгот. до мед. ліценз. іспиту / О. Є. Абатуров, А. О. Аверін ... О. Є. Каніковський [та ін.] ; Центр тестування при МОЗ України. – Київ : Здоров'я, 2002. – 384 с.

2005

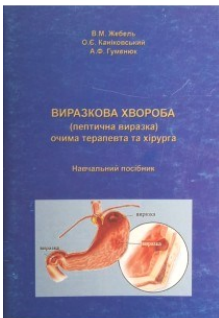


8. Крок-2. Загальна лікарська підготовка : зб. завдань для підгот. до тест. екзамену з профес.-орієнтов. дисциплін. Ч. І. Терапевтичний профіль. Хірургічний профіль / С. О. Аксент'єв, О. Д. Александрук ... О. Є. Каніковський [та ін.]. – Вінниця : Нова Кн., 2005. – 939 с.




9. Крок-2. Загальна лікарська підготовка : зб. завдань для підгот. до тест. екзамену з профес.-оріент. дисциплін. Ч. II. Педіатричний профіль. Акушерство та гінекологія. Гігієнічний профіль / С. О. Аксентьєв, О. Д. Александрук ... О. Є. Каніковський [та ін.]. – Вінниця : Нова Кн., 2005. – 404 с.

2008



10. Жебель В. М. Виразкова хвороба (пептична виразка) очима терапевта та хірурга : навч. посіб. / В. М. Жебель, О. Є. Каніковський, А. Ф. Гуменюк. – Вінниця, 2008. – 52 с.



11. Хронічна ішемія нижніх кінцівок : метод. рек. для лікарів заг. практики та сімейн. медицини, хірургів / О. Є. Каніковський, В. О. Шапринський, С. В. Сандер [та ін.] ; Вінниц. нац. мед. ун-т ім. М. І. Пирогова, Вінниц. обл. клініч. лікарня ім. М. І. Пирогова. – Вінниця, 2008. – 36 с.

2012

12. Перитоніт – одвічна проблема невідкладної хірургії : монографія / В. П. Польовий, В. В. Бойко ... О. Є. Каніковський [та ін.]. – Чернівці : Медуніверситет, 2012. – 373 с.*

2013

13. Оптимізація діагностики і хірургічного лікування біліарної гіпертензії при холангіті : звіт про наук.-дослід. роботу : заключний / О. Є. Каніковський, І. В. Павлик, С. І. Андросов [та ін.] ; Вінниц. нац. мед. ун-т ім. М. І. Пирогова. – Вінниця, 2013. – 237 с.*

2014

14. Практикум по догляду за хворими хірургічного профілю : навч. посіб. для студентів вищ. навч. закл. III–IV рівня акредитації / В. П. Польовий, І. А. Плещ, О. Є. Каніковський [та ін.]. – Вінниця, 2014. – 247 с.*

2015



15. Загальна хірургія з клінічною психологією : підруч. для студентів вищ. мед. навч. закл. III–IV рівня акредитації / О. Є. Каніковський, О. І. Дронов, В. П. Польовий [та ін.] ; за ред.: О. Є. Каніковського [та ін.]. – Вінниця : Рогальська І. О., 2015. – 590 с.

2018



16. Невідкладна хірургія органів черевної порожнини (стандарти організації та професійно орієнтовані алгоритми надання медичної допомоги) : довід. лікаря / Я. С. Берзницький, В. В. Бойко ... О. Є. Каніковський [та ін.]. – Київ : Б-ка «Здоров'я України», 2018. – 354 с. – (Серія «Бібліотека «Здоров'я України»). – Електрон. версія. – Режим доступу:

<http://surl.li/qetyg>.

2019



17. Загальна хірургія : підруч. для студентів стоматол. ф-тів вищ. мед. навч. закл. III–IV рівня акредитації / О. Є. Каніковський, С. В. Сандер, О. О. Фомін [та ін.] ; за ред.: О. Є. Каніковського [та ін.]. – Вінниця : Рогальська І. О., 2019. – 268 с.

2020



18. Хірургія : підруч. для студентів стоматол. ф-тів закл. вищ. мед. освіти / Д. М. Афонін, С. І. Баранник ... О. Є. Каніковський [та ін.] ; за заг. ред. С. В. Малика. – Вінниця : Нова Кн., 2020. – 440 с.

**Наукові публікації, що індексуються
наукометричними базами Scopus та Web of Science**

Scopus

19. Kadoshchuk T. A. Diagnostic value of tumor markers in pancreatic pathology / T. A. Kadoshchuk, O. E. Kanikovskii // *Klinicheskaya khirurgiya*. – 1989. – № 11. – P. 50–54.
20. Shaprinskiĭ V. A. Relaparotomy in patients with diseases of organs of the hepato-pancreatoduodenal region / V. A. Shaprinskiĭ, O. E. Kanikovskii, A. V. Pogorelov // *Klinicheskaya khirurgiya*. – 1994. – № 11. – P. 31–34.
21. Hodlevs'kyi A. I. Correction of bile outflow in patients with acute cholangiogenic pancreatitis / A. I. Hodlevs'kyi, O. Y. Kanikovs'kyi, O. O. Zhupanov // *Klinichna khirurgiia*. – 1998. – № 12. – P. 50–51.
22. Hodlevs'kyi A. I. Visual control and laparoscopic correction of postoperative complications in emergency abdominal surgery / A. I. Hodlevs'kyi, O. Y. Kanikovs'kyi, N. A. Hodlevs'ka // *Klinichna khirurgiia*. – 1998. – № 3. – P. 47–48.
23. Prophylaxis of purulent complications of acute cholangiogenic pancreatitis / A. I. Hodlevs'kyi, O. E. Kanikovskiy, A. A. Zhmur, V. A. Katsal // *Klinicheskaya khirurgiya*. – 2000. – № 3. – P. 58–59.
24. Efficacy of organ-saving surgical tactics in complicated chronic pancreatitis / T. A. Kadoshchuk, O. E. Kanikovskii, V. V. Petrushenko [et al.] // *Klinichna khirurgiia*. – 2009. – № 7/8. – P. 48–50.
25. Kanikovs'kyi O. I. Correction of duodenal stasis in cholangitis treatment / O. I. Kanikovs'kyi, I. V. Babiichuk, O. V. Kharchuk // *Klinichna khirurgiia*. – 2009. – № 7/8. – P. 51–52.
26. Antinociceptive protection on a stage of concluding of surgical intervention and early postoperative period / M. L. Gomon, O. E. Kanikovskiy, O. G. Kostyuk [et al.] // *Klinichna khirurgiia*. – 2016. – № 11. – P. 26–28. – Електрон. версія. – Режим доступу: <http://surl.li/pupcd>.

27. Selection of biliary decompression method for treatment of obstructive jaundice in patients of older age groups / O. Y. Kanikovskiy, Y. V. Karyi, Y. V. Babiichuk, Y. V. Shaprynskiy // *Wiadomosci lekarskie*. – 2018. – Vol. 71, № 5. – P. 996–1001. – Електрон. версія. – Режим доступу: <http://surl.li/qcxiv>.
28. The key role of pancreatic fibrosis severity in the surgical treatment algorithm of patients with chronic pancreatitis / O. E. Kanikovskiy, I. V. Pavlyk, I. V. Oliinyk, V. V. Mosondz // *Wiadomosci lekarskie*. – 2020. – Vol. 73, № 2. – P. 235–238. – Електрон. версія. – Режим доступу: <http://surl.li/qeliw>.
29. Therapeutic tactics in the deep forms of rectal abscesses complicated by fournie gangrene / O. E. Kanikovskiy, A. V. Osadchyi, S. I. Androsov [et al.] // *Wiadomosci lekarskie*. – 2020. – Vol. 73, № 2. – P. 293–297. – Електрон. версія. – Режим доступу: <http://surl.li/qcfpp>.
30. Characterization of structural disorders of the liver depending on the duration of subhepatic cholestasis in patients of different age groups / O. Y. Kanikovskiy, Y. V. Karyi, I. P. Dovgan, Al-Moutasem Bellah M. Al Qatawneh // *Wiadomosci lekarskie*. – 2023. – Vol. 76, № 1. – P. 9–16. – Електрон. версія. – Режим доступу: <http://surl.li/qcmdz>.
31. Surgical approach for treatment of obstructive jaundice in patients of different age groups / O. Y. Kanikovskiy, Y. V. Karyi, I. P. Dovgan [et al.] // *Wiadomosci lekarskie*. – 2023. – Vol. 76, № 2. – P. 339–345. – Електрон. версія. – Режим доступу: <http://surl.li/qenhe>.

Web of Science

32. Kanikovskiy O. E. Algorithm of surgical treatment of complicated forms of chronic pancreatitis / O. E. Kanikovskiy, I. V. Pavlyk, I. V. Oliinyk // *Medicni perspektivi*. – 2018. – Vol. 23, № 4. – P. 79–84. – Електрон. версія. – Режим доступу: <http://surl.li/qfhkf>.

33. Possibilities of ultrasonographic determination of the distribution of purulent-necrotic lesions of the anorectal and urogenital areas in acute paraproctitis complicated by sepsis / O. Y. Kanikovskiy, A. V. Osadchyi, V. V. Mosondz, O. A. Kotsiura // *Medicni perspektivi*. – 2018. – Vol. 23, № 4. – P. 75–78. – Електрон. версія. – Режим доступу: <http://surl.li/qfhjf>.

Публікації у збірниках та періодичних наукових виданнях

1991

34. Каниковский О. Е. Гастроинтестинальные гормоны у больных раком поджелудочной железы / О. Е. Каниковский // *Актуальные вопросы хирургии печени, внепеченочных желчных путей и поджелудочной железы* : сб. науч. тр. – Харьков, 1991. – С. 31–32.

1994

35. Годлевський А. І. Корекція позапечінкових жовчних протоків при гострому холангіогенному панкреатиті / А. І. Годлевський, О. Є. Каніковський // *Актуальные вопросы хирургической гастроэнтерологии* : сб. науч. тр. – Харьков, 1994. – Т. 2. – С. 76.*

36. Каніковський О. Є. Шляхи зниження летальності при гострому панкреатиті / О. Є. Каніковський, В. О. Шапринський // *Актуальные вопросы хирургической гастроэнтерологии* : сб. науч. тр. – Харьков, 1994. – Т. 1. – С. 68–69.*

37. Каніковський О. Є. Шляхи зниження летальності при гострому панкреатиті / О. Є. Каніковський // Вінницький державний медичний університет ім. М. І. Пирогова : матеріали з наук. роботи співробітників ун-ту. – Вінниця, 1994. – С. 150–151.

38. Рижій П. В. Антеградна ендолімфатична терапія в лікуванні гострого панкреатиту / П. В. Рижій, О. Є. Каніковський // Актуальные вопросы хирургической гастроэнтерологии : сб. науч. тр. – Харьков, 1994. – Т. 2. – С. 78–79.*

1996

39. Кровоспинний джгут (із підручних засобів) : посвідчення № 112 від 3 верес. 1985 р. / В. С. Компанець, О. М. Недорізанюк, О. Є. Каніковський, А. В. Мачула // Медико-технічні основи тимчасової зупинки зовнішньої кровотечі : навч. посіб. – Київ ; Вінниця, 1996. – С. 73.

40. Кровоспинний експрес-джгут : посвідчення № 48 від 3 берез. 1986 р. / В. С. Компанець, О. М. Недорізанюк, О. Є. Каніковський [та ін.] // Медико-технічні основи тимчасової зупинки зовнішньої кровотечі : навч. посіб. – Київ ; Вінниця, 1996. – С. 60.

1997

41. Годлевський А. І. Досвід використання тієнаму в невідкладній хірургії / А. І. Годлевський, О. Є. Каніковський // Вісн. наук. дослідж. – 1997. – № 1. – С. 51–59.*

42. Жупанов О. О. Морфологічні зміни ложа жовчного міхура при гострому холециститі / О. О. Жупанов, О. Є. Каніковський // Вісн. морфології. – 1997. – Т. 3, № 2. – С. 83–84.

43. Каніковський О. Є. Використання бензофуорокаїну в комплексній терапії гострого експериментального панкреатиту / О. Є. Каніковський, О. О. Жупанов // Вісн. морфології. – 1997. – Т. 3, № 2. – С. 97–98.

44. Каніковський О. Є. Кишкові нориці, як ускладнення гострого деструктивного панкреатиту / О. Є. Каніковський,

О. О. Жупанов // Вісн. Вінниц. держ. мед. ун-ту. – 1997. – № 2 (т. 1). – С. 66–67.

45. Каніковський О. Є. Лапароскопічна некректомія підшлункової залози і санація порожнини малого чепця при повторних операціях / О. Є. Каніковський // Практ. медицина. – 1997. – № 5/6. – С. 11–13.*

46. Каніковський О. Є. Порівняльна характеристика тіснаму в профілактиці гнійних ускладнень гострого панкреатиту / О. Є. Каніковський // Інфекц. хвороби. – 1997. – № 2. – С. 37–39.

1998

47. Жупанов О. О. Холецистит, вік і супутні захворювання / О. О. Жупанов, О. Є. Каніковський // Вісн. Вінниц. держ. мед. ун-ту. – 1998. – № 2 (т. 2). – С. 402–403.

48. Каніковський О. Є. Легеневі ускладнення гострого панкреатиту / О. Є. Каніковський // Вісн. Вінниц. держ. мед. ун-ту. – 1998. – № 2 (т. 2). – С. 406–407.

49. Каніковський О. Є. Морфологічна оцінка ефективності інтрадуоденального електрофорезу антибіотиків при гострому панкреатиті / О. Є. Каніковський // Вісн. морфології. – 1998. – Т. 4, № 1. – С. 60–61.

50. Каниковский О. Е. Оперативное лечение острого холангиогенного панкреатита / О. Е. Каниковский // Аналы хирург. гепатологии. – 1998. – № 3, т. 3. – С. 321–322.*

51. Каніковський О. Є. Патоморфологічна характеристика синдрому поліорганної дисфункції і недостатності при панкреонекрозі / О. Є. Каніковський // Вісн. морфології. – 1998. – Т. 4, № 2. – С. 176.

52. Костюк Г. Я. Закономірності перебігу патоморфологічних змін у підшлунковій залозі в умовах експериментального панкреатиту / Г. Я. Костюк, О. Є. Каніковський, С. М. Луков // Вісн. Вінниц. держ. мед. ун-ту. – 1998. – № 2 (т. 1). – С. 144–145.

1999

53. Використання полісорбу при гнійних ускладненнях гострого деструктивного панкреатиту / О. Є. Каніковський, В. О. Шапринський, А. А. Жмур [та ін.] // Вісн. Вінниц. держ. мед. ун-ту. – 1999. – № 2 (т. 3). – С. 334–335.
54. Ендолімфатична профілактика гнійно-некротичних ускладнень гострого панкреатиту / А. І. Годлевський, О. Є. Каніковський, А. А. Жмур [та ін.] // Вісн. Вінниц. держ. мед. ун-ту. – 1999. – № 2 (т. 3). – С. 336–337.
55. Каніковський О. Є. Патоморфологічна характеристика синдрому поліорганної дисфункції / О. Є. Каніковський // Вісн. морфології. – 1999. – Т. 5, № 1. – С. 65–66.
56. Каніковський О. Є. Причини розвитку синдрому поліорганної дисфункції і недостатності при гострому деструктивному панкреатиті / О. Є. Каніковський // Вісн. Вінниц. держ. мед. ун-ту. – 1999. – № 1 (т. 3). – С. 88–89.
57. Лікування абсцесів підшлункової залози та черевної порожнини за допомогою малоінвазивних втручань під контролем УЗД / М. Ю. Ничитайло, Г. Ю. Мошковський, О. Є. Каніковський [та ін.] // Укр. журн. малоінваз. та ендоскоп. хірургії. – 1999. – Т. 3, № 1. – С. 58–60.

2000

58. Антибактеріальна терапія легеневих і плевральних ускладнень гострого панкреатиту / А. І. Годлевський, О. Є. Каніковський, Рашид Айман [та ін.] // Вісн. Вінниц. держ. мед. ун-ту. – 2000. – № 1 (т. 4). – С. 78–79.
59. Каніковський О. Є. Товстокишкові нориці у хворих гострим деструктивним панкреатитом / О. Є. Каніковський, О. О. Жупанов, А. І. Ошовський // Актуальные вопросы гастроэнтерологии и эндокринологии : сб. науч. работ. – Харьков, 2000. – С. 43–44.*

60. Малоінвазивна хірургія гострого панкреатиту / А. І. Годлевський, М. Ю. Ничитайло, О. Є. Каніковський [та ін.] // Вісн. Вінниц. держ. мед. ун-ту. – 2000. – № 2 (т. 4). – С. 458–459.

61. Профілактика гнійних ускладнень гострого холангіогенного панкреатиту / А. І. Годлевський, О. Є. Каніковський, А. А. Жмур, В. А. Кацал // Клініч. хірургія. – 2000. – № 3. – С. 58–59.

62. Хірургічна тактика при гнійному панкреатиті / А. І. Годлевський, О. Є. Каніковський, В. О. Шапринський [та ін.] // Зб. наук. пр. співробітників КМАПО ім. П. Л. Шупика. – Київ, 2000. – Вип. 9, кн. 4. – С. 508–510.*

2001

63. Дренування в комплексному лікуванні гнійно-некротичних ускладнень гострого панкреатиту / А. І. Годлевський, О. Є. Каніковський, О. О. Жупанов [та ін.] // Наук. вісн. Ужгород. ун-ту. Серія : Медицина. – 2001. – Вип. 14. – С. 67–69.

64. Кишкові норичі у структурі гнійно-септичних ускладнень гострого панкреатиту / А. І. Годлевський, М. Ю. Ничитайло, О. Є. Каніковський [та ін.] // Acta Medica Leopoliensia : Львів. мед. часопис. – 2001. – Т. 7, № 3. – С. 29–31.*

2002

65. Порівняльна оцінка методів хірургічного лікування гострого некротичного панкреатиту / А. І. Годлевський, О. Є. Каніковський, А. А. Жмур, Н. А. Годлевська // Галиц. лікар. вісн. – 2002. – Т. 9, № 3. – С. 67–68.

2003

66. Використання імплантатів з пам'яттю форми в хірургічному лікуванні хворих на обтураційну кишкову непрохідність / А. І. Годлевський, П. В. Рижій, О. Є. Каніковський, С. І. Лисак // Хірургія України. – 2003. – № 2. – С. 57–59.

67. Годлевський А. І. Корекція біліарної гіпертензії у хворих із порушенням дуоденальної евакуації / А. І. Годлевський,

О. Є. Каніковський, В. О. Надольський // Вісн. морфології. – 2003. – Т. 9, № 2. – С. 392–393.

68. Застосування імплантатів з «пам'яттю» форми у невідкладній хірургії при пухлинах підшлункової залози та непрохідності загальної жовчної протоки / А. І. Годлевський, П. В. Рижій, О. Є. Каніковський [та ін.] // Клініч. хірургія. – 2003. – № 1. – С. 57.

69. Малоінвазивна корекція гнійно-некротичних ускладнень гострого панкреатиту / А. І. Годлевський, О. Є. Каніковський, С. І. Саволук, С. І. Івацко // Практ. медицина. – 2003. – Т. 9, № 1. – С. 51–52.

70. Малоінвазивна хірургія гострого біліарного панкреатиту (огляд літератури) / А. І. Годлевський, О. Є. Каніковський, С. І. Саволук, Р. М. Горобець // Ліки України. – 2003. – № 9. – С. 73–79.

71. Повторні операції у хворих на гострий некротичний панкреатит / А. І. Годлевський, О. Є. Каніковський, А. А. Жмур, С. І. Саволук // Наук. вісн. Ужгород. ун-ту. Серія : Медицина. – 2003. – Вип. 20. – С. 141–143.

72. Рання діагностика гнійно-запальних ускладнень загоєння операційної рани / А. І. Годлевський, О. Є. Каніковський, О. С. Багрій, А. В. Даценко // Клініч. хірургія. – 2003. – № 4/5. – С. 16–17.

2004

73. Діагностика та лікування жовчнокам'яної obturaційної кишкової непрохідності / О. С. Багрій, А. І. Годлевський, О. Є. Каніковський, Н. А. Годлевська // Вісн. морфології. – 2004. – Т. 10, № 1. – С. 260–263.

74. Характер порушень системи гемокоагуляції та шляхи її корекції у хворих на гострий біліарний панкреатит / А. І. Годлевський, С. І. Саволук, О. Є. Каніковський [та ін.] // Вісн. морфології. – 2004. – Т. 10, № 2. – С. 260–263.

2005

75. Вплив тіотриазоліну на зміни слизової оболонки тонкої кишки в гострій стадії експериментальної опікової хвороби / А. І. Тереховський, О. І. Тереховська ... О. Є. Каніковський [та ін.] // Вісн. морфології. – 2005. – Т. 11, № 2. – С. 232–235.

76. Оптимізація програми консервативного лікування хворих з некротичними формами гострого панкреатиту біліарної етіології / А. І. Годлевський, С. І. Саволюк, О. Є. Каніковський [та ін.] // Шпитал. хірургія. – 2005. – № 4. – С. 61–63. – Електрон. версія. – Режим доступу: <http://surl.li/qemko>.

77. Ургентна хірургія виразкової хвороби / А. І. Годлевський, О. Є. Каніковський, Г. В. Бондарчук [та ін.] // Таврич. медико-біолог. вестн. – 2005. – Т. 8, № 1. – С. 22–24.*

78. Хірургічне лікування травми дванадцятипалої кишки / А. І. Годлевський, О. Є. Каніковський, А. А. Жмур [та ін.] // Biomedical and biosocial anthropology. – 2005. – № 4. – С. 114–115.

2006

79. Викладання факультетської хірургії, проблеми, шляхи покращення, перспективи / О. Є. Каніковський, О. С. Багрій, А. А. Жмур [та ін.] // Актуал. проблеми сучас. медицини : Вісн. Укр. мед. стоматол. акад. – 2006. – Т. 6, вип. 1/2. – С. 318–319. – Електрон. версія. – Режим доступу: <http://surl.li/qheae>.

80. Дренування заочеревинного простору при гострому панкреатиті / О. Є. Каніковський, Т. А. Кадошук, О. І. Бондарчук, В. В. Петрушенко // Наук. вісн. Ужгород. ун-ту. Серія : Медицина. – 2006. – Вип. 29. – С. 36–37.

81. Каниковский О. Е. Сравнительная оценка способов пластики передней брюшной стенки с использованием полипропиленовых имплантатов (экспериментальное исследование) / О. Е. Каниковский, Дж. О. Омобоогундже, Е. Ч. Омобоогундже // Вісн. морфології. – 2006. – Т. 12, № 1. – С. 23–27.

82. Методи антибактеріального лікування гострого панкреатиту / О. Є. Каніковський, В. О. Шапринський, С. І. Андросов [та ін.] // Наук. вісн. Ужгород. ун-ту. Серія : Медицина. – 2006. – Вип. 29. – С. 34–35.

83. Особливості післядипломної підготовки лікарів в сучасних умовах охорони здоров'я / М. Л. Гомон, А. І. Тереховський, О. Є. Каніковський [та ін.] // Актуал. проблеми сучас. медицини : Вісн. Укр. мед. стоматол. акад. – 2006. – Т. 6, вип. 1/2. – С. 307–309. – Електрон. версія. – Режим доступу: <http://surl.li/qhedm>.

2007

84. Зміни показників фібринолітичної активності тканин при спайковій хворобі очеревини / О. Є. Каніковський, М. В. Рубленко, П. В. Рижій, А. М. Рубленко // Biomedical and biosocial anthropology. – 2007. – № 8. – С. 28–30.

85. Каніковський О. Є. Діагностика хронічної дуоденальної непрохідності / О. Є. Каніковський, Є. С. Антонюк // Вісн. морфології. – 2007. – Т. 13, № 1. – С. 206–209.

86. Каніковський О. Є. Зміст і час читання лекції у сучасних умовах реформування вищої освіти / О. Є. Каніковський, С. В. Сандер, О. І. Бондарчук // Наук. часоп. Нац. пед. ун-ту ім. М. П. Драгоманова. Серія 16 : Творча особистість учителя: проблеми теорії і практики : зб. наук. пр. – Київ, 2007. – Вип. 6. – С. 111–114.

87. Каніковський О. Є. Раціональна організація самостійної роботи студентів як засіб розвитку творчого потенціалу майбутнього фахівця / О. Є. Каніковський, С. В. Сандер // Наук. пр. Донец. нац. техн. ун-ту. Серія : Педагогіка, психологія і соціологія. – 2007. – Вип. 1. – С. 300–302.*

88. Корекція портальної гемодинаміки і селективне введення речовин в портальний кровоток (експериментальне дослідження) / О. Є. Каніковський, С. В. Сандер, В. А. Рауцкіс [та ін.] // Наук. вісн. Ужгород. ун-ту. Серія : Медицина. – 2007. – Вип. 31. – С. 111–114.

89. Кріодеструкція гемангіом у дітей / В. В. Погорілий, В. А. Навроцький ... О. Є. Каніковський // Вісн. Вінниц. нац. мед. ун-ту. – 2007. – № 1/1 (т. 11). – С. 196–198.
90. Новий підхід до викладання хірургічних дисциплін / О. Є. Каніковський, С. В. Сандер, О. І. Бондарчук [та ін.] // Вісн. Вінниц. нац. мед. ун-ту. – 2007. – № 1/1 (т. 11). – С. 93–95.
91. Показники системи тканинного гемостазу при експериментальному моделюванні перитоніту / О. Є. Каніковський, М. В. Рубленко, П. В. Рижій, А. М. Рубленко // Вісн. Вінниц. нац. мед. ун-ту. – 2007. – № 2/1 (т. 11). – С. 565–567.
92. Удосконалення методики застосування тестів у навчальному процесі / О. Є. Каніковський, С. В. Сандер, О. І. Бондарчук, О. П. Феджага // Вісн. Вінниц. нац. мед. ун-ту. – 2007. – № 1/1 (т. 11). – С. 95–96.
93. Фактор та функції викладача в умовах сучасної модернізації освіти / О. Є. Каніковський, С. В. Сандер, О. І. Бондарчук, С. В. Сергєєв // Наук. часоп. Нац. пед. ун-ту ім. М. П. Драгоманова. Серія 16 : Творча особистість учителя: проблеми теорії і практики : зб. наук. пр. – Київ, 2007. – Вип. 6. – С. 21–25.
94. Хірургічне лікування виразкової кровотечі / О. Є. Каніковський, А. А. Луговий, С. І. Андросов [та ін.] // Харків. хірург. шк. – 2007. – № 4. – С. 101–104.
95. Хірургія пілоро-дуоденального відділу шлунково-кишкового тракту новонароджених / В. В. Погорілий, Г. А. Бойко ... О. Є. Каніковський // Вісн. Вінниц. нац. мед. ун-ту. – 2007. – № 1/1 (т. 11). – С. 193–196.

2008

96. Каниковский О. Е. Хирургическое лечение послеоперационных вентральных грыж / О. Е. Каниковский, Дж. О. Омобоогундже, Е. Ч. Омобоогундже // Biomedical and biosocial anthropology. – 2008. – № 11. – С. 166–168.

97. Каніковський О. Є. Вибір методу біліарної декомпресії при холангіті / О. Є. Каніковський, О. В. Харчук // Труды Крым. гос. мед. ун-та им. С. И. Георгиевского. – 2008. – Т. 144, ч. 1. – С. 124–126.*

98. Каніковський О. Є. Особливості хірургічного лікування кіст підшлункової залози / О. Є. Каніковський, Т. А. Кадошук, Ю. П. Гнатюк // Труды Крым. гос. мед. ун-та им. С. И. Георгиевского. – 2008. – Т. 144, ч. 1. – С. 127–129.*

99. Каніковський О. Є. Профілактика тромбоемболічних ускладнень в абдомінальній хірургії / О. Є. Каніковський, А. А. Луговий, О. П. Феджага // Acta Medica Leopoliensia : Львів. мед. часопис. – 2008. – № 3. – С. 67–68.

100. Каніковський О. Є. Хірургічна тактика при лікуванні хворих на рак ободової та прямої кишки, ускладнений гострою обтураційною кишковою непрохідністю / О. Є. Каніковський, В. О. Надольський, Н. В. Терещенко // Вісн. Вінниц. нац. мед. ун-ту. – 2008. – № 2 (т. 12). – С. 427–429.

101. Каніковський О. Є. Хірургічна тактика при ускладнених низьких виразках дванадцятипалої кишки / О. Є. Каніковський, Т. А. Кадошук, І. В. Павлик // Укр. журн. хірургії. – 2008. – № 2. – С. 48–52.

102. Результати лікування хворих на виразкову хворобу, ускладнену гострою рецидивною шлунково-кишковою кровотечею / О. Є. Каніковський, Т. А. Кадошук, І. В. Павлик [та ін.] // Шпитал. хірургія. – 2008. – № 4. – С. 42–45.

2009

103. Вибір способу дренування заочеревинного простору при гострому інфікованому некротичному панкреатиті / О. Є. Каніковський, О. А. Жупанов, В. В. Мосьондз, О. В. Росохай // Харків. хірург. шк. – 2009. – № 2.1. – С. 108–110.

104. Каниковский О. Е. Выбор метода пластики грыжевых ворот в зависимости от повышения внутрибрюшного давления

/ О. Е. Каниковский, Дж. О. Омобоогундже, Е. Ч. Омобоогундже // Харків. хірург. шк. – 2009. – № 2.2. – С. 157–159.

105. Каниковский О. Є. Антибактеріальне лікування холангіту / О. Є. Каниковский, О. В. Харчук // Харків. хірург. шк. – 2009. – № 2.1. – С. 110–112.

106. Каниковский О. Є. Етапна біліарна декомпресія при холангіті та механічній жовтяниці / О. Є. Каниковский, О. В. Харчук // Укр. журн. хірургії. – 2009. – № 1. – С. 54–57.

107. Каниковский О. Є. Особливості викладання загальної хірургії іноземним студентам з англомовною формою навчання / О. Є. Каниковский, І. В. Павлик, В. А. Рауцкіс // Актуал. проблеми сучас. медицини : Вісн. Укр. мед. стоматол. акад. – 2009. – Т. 9, вип. 1. – С. 346–348.

108. Каниковский О. Є. Результати лікування хворих з обтураційною непрохідністю товстої кишки / О. Є. Каниковский, І. В. Павлик // Зб. наук. пр. співробітників НМАПО ім. П. Л. Шупика. – Київ, 2009. – Вип. 18, кн. 1. – С. 270–274.

109. Каниковский О. Є. Хірургічне лікування нориць шлунково-кишкового тракту у хворих на гострий некротичний панкреатит / О. Є. Каниковский, В. В. Мосьондз, О. В. Росохай // Укр. журн. хірургії. – 2009. – № 2. – С. 76–78.

110. Корекція порушень системи гемостазу в комплексному лікуванні хворих на гострий панкреатит / О. Є. Каниковский, Т. А. Кадошук, О. В. Росохай, В. В. Мосьондз // Шпитал. хірургія. – 2009. – № 4. – С. 12–13. – Електрон. версія. – Режим доступу: <http://surl.li/qatnf>.

111. Лікування обтураційної непрохідності товстої кишки пухлинного генезу / О. Є. Каниковский, С. І. Андросов, І. В. Павлик [та ін.] // Укр. журн. хірургії. – 2009. – № 5. – С. 103–105.

112. Порівняльна оцінка методів корекції регіонарної гемодинаміки у комплексному лікуванні хворих із синдромом діабетичної стопи / О. Є. Каниковский, С. В. Сандер,

С. І. Андросов, М. М. Рубан // Клініч. ендокринологія та ендокрин. хірургія. – 2009. – № 1. – С. 49–50.

113. Хирургическая тактика лечения гнойно-некротических осложнений острого панкреатита / Т. А. Кадошук, О. Е. Каниковский, О. И. Бондарчук [та ін.] // Харків. хірург. шк. – 2009. – № 2.1. – С. 106–108.

2010

114. Вибір способу хірургічного лікування при кістах підшлункової залози / Т. А. Кадошук, О. Є. Каниковський, В. В. Петрушенко [та ін.] // Acta Medica Leopoliensia : Львів. мед. часопис. – 2010. – Т. 16, № 4. – С. 67–71.

115. Вплив хоріонічного гонадотропного гормону на кровоплин в яєчках дітей при крипторхізмі / О. Є. Каниковський, В. В. Погорілий, В. А. Рауцкіс, Д. О. Каниковський // Укр. журн. хірургії. – 2010. – № 2. – С. 70–72. – Електрон. версія. – Режим доступу: <http://surl.li/qhtim>.

116. Каниковський О. Є. Методи хірургічної корекції у хворих на неоперабельний рак підшлункової залози / О. Є. Каниковський, Д. І. Гребенюк // Укр. журн. хірургії. – 2010. – № 1. – С. 157–161.

117. Каниковський О. Є. Порівняльна оцінка методів корекції панкреатичної гіпертензії при хронічному панкреатиті / О. Є. Каниковський, Ю. П. Гнатюк, Д. І. Гребенюк // Вісн. Вінниц. нац. мед. ун-ту. – 2010. – № 2 (т. 14). – С. 381–383.

118. Каниковський О. Є. Хірургічне лікування позаочеревинних ускладнень у хворих на гострий інфікований некротичний панкреатит / О. Є. Каниковський, В. В. Мосьондз, О. В. Росохай // Вісн. Вінниц. нац. мед. ун-ту. – 2010. – № 1 (т. 14). – С. 115–117.

119. Каниковський О. Є. Хірургічне лікування хворих на рак шлунка, ускладнений кровотечею / О. Є. Каниковський, С. П. Одарченко // Практ. медицина. – 2010. – Т. 16, № 4. – С. 152–155.

120. Комплексная терапия и хирургическая тактика при механической желтухе опухолевого генеза / Т. А. Кадошук, О. Е. Каниковский, В. В. Петрушенко, С. С. Стукан // Вісн. Вінниц. нац. мед. ун-ту. – 2010. – № 1 (т. 14). – С. 110–113.

121. Обґрунтування хірургічної корекції панкреатичного компартменту / О. Є. Каніковський, Ю. П. Гнатюк, Д. І. Гребенюк, О. В. Росохай // Вісн. Вінниц. нац. мед. ун-ту. – 2010. – № 1 (т. 14). – С. 113–115.

122. Особливості хірургічного лікування хронічного панкреатиту з синдромом панкреатичної гіпертензії / О. Є. Каніковський, Ю. П. Гнатюк, Ю. В. Бабійчук, Д. І. Гребенюк // Вісн. Вінниц. нац. мед. ун-ту. – 2010. – № 2 (т. 14). – С. 327–330.

123. Симптоматична хірургічна корекція гострої кишкової непрохідності у хворих на колоректальний рак / О. Є. Каніковський, С. П. Одарченко, В. О. Надольський, Л. В. Одарченко // Шпитал. хірургія. – 2010. – № 3. – С. 83–85. – Електрон. версія. – Режим доступу: <http://surl.li/qatod>.

124. Хірургічна корекція панкреатичної гіпертензії при ускладнених формах хронічного панкреатиту / О. Є. Каніковський, Ю. П. Гнатюк, В. В. Мосьондз, О. В. Росохай // Укр. журн. хірургії. – 2010. – № 1. – С. 68–70.

2011

125. До питання хірургічного лікування гнійно-некротичних ускладнень гострого панкреатиту / О. Є. Каніковський, О. А. Жупанов, В. В. Мосьондз, А. І. Кусьпіль // Укр. журн. хірургії. – 2011. – № 2. – С. 116–119. – Електрон. версія. – Режим доступу: <http://surl.li/qhrds>.

126. Каніковський О. Є. Виявлення і корекція біліарної гіпертензії при холангіті / О. Є. Каніковський, О. В. Харчук, Ю. П. Гнатюк // Вісн. морфології. – 2011. – Т. 17, № 1. – С. 137–140.

127. Каніковський О. Є. Лікування трофічних виразок нижніх кінцівок на тлі хронічної венозної недостатності

/ О. Є. Каніковський, С. В. Сандер, С. І. Андросов // Клініч. хірургія. – 2011. – № 11. – С. 22.

128. Каніковський О. Є. Хірургічне лікування шлункової кровотечі / О. Є. Каніковський, С. П. Одарченко, І. В. Павлик // Зб. наук. пр. співробітників НМАПО ім. П. Л. Шупика. – Київ, 2011. – Вип. 20, кн. 2. – С. 529–534.

129. Малоінвазивна хірургія асептичного та інфікованого гострого некротичного панкреатиту / О. Є. Каніковський, В. В. Мосьондз, Л. О. Федорук, О. В. Харчук // Наук. вісн. Ужгород. ун-ту. Серія : Медицина. – 2011. – Вип. 2 (41). – С. 85–88. – Електрон. версія. – Режим доступу: <http://surl.li/qatji>.

130. Місце лекції в умовах реформування вищої освіти / О. Є. Каніковський, С. В. Сандер, В. А. Рауцкіс [та ін.] // Актуал. проблеми сучас. медицини : Вісн. Укр. мед. стоматол. акад. – 2011. – Т. 11, вип. 1. – С. 366–368.*

131. Обґрунтування показів до методів корекції біліарної гіпертензії / О. Є. Каніковський, О. В. Харчук, Ю. П. Гнатюк, А. С. Сидоренко // Актуал. проблеми сучас. медицини : Вісн. Укр. мед. стоматол. акад. – 2011. – Т. 11, вип. 1. – С. 59–63.*

132. Хірургічна корекція панкреатичної гіпертензії / О. Є. Каніковський, С. І. Андросов, Ю. П. Гнатюк, В. В. Мосьондз // Укр. журн. хірургії. – 2011. – № 4. – С. 83–88.

2012

133. Виконання лапароскопічної холецистектомії при ускладненому перебігу гострого і хронічного калькульозного холециститу / О. Є. Каніковський, О. О. Воровський, О. І. Бондарчук [та ін.] // Мед. перспективи. – 2012. – Т. 17, № 1, ч. 2. – С. 28–30.

134. Каніковський О. Є. Альтернативні джерела енергії в лапароскопічній хірургії / О. Є. Каніковський, О. В. Харчук, І. В. Павлик // Клініч. хірургія. – 2012. – № 11. – С. 16–17. – Електрон. версія. – Режим доступу: <http://surl.li/prmxj>.

135. Каніковський О. Є. Гострі ускладнення раку шлунку / О. Є. Каніковський, С. П. Одарченко, І. В. Павлик // Укр. журн. хірургії. – 2012. – № 2. – С. 44–48. – Електрон. версія. – Режим доступу: <http://www.mif-ua.com/archive/article/35340>.

136. Каніковський О. Є. Оптимізація холецистектомії шляхом застосування альтернативних джерел енергії / О. Є. Каніковський, О. В. Харчук, І. В. Павлик // Мед. перспективи. – 2012. – Т. 17, № 1, ч. 2. – С. 31–33. – Електрон. версія. – Режим доступу: <http://surl.li/qhfcc>.

137. Каніковський О. Є. Тактика лікування хворих на рак шлунку ускладнений шлунково-кишковою кровотечею / О. Є. Каніковський, С. П. Одарченко, І. В. Павлик // Харків. хірург. шк. – 2012. – № 1. – С. 60–62. – Електрон. версія. – Режим доступу: <http://surl.li/qatdg>.

138. Каніковський О. Є. Хірургічні аспекти лікування кровоточивого раку шлунка з метастатичним ураженням печінки / О. Є. Каніковський, С. П. Одарченко, І. В. Павлик // Мед. перспективи. – 2012. – Т. 17, № 1, ч. 1. – С. 153–155. – Електрон. версія. – Режим доступу: <http://surl.li/shjuh>.

2013

139. Абдомінопластика і алогерніопластика у лікуванні хворих з вентральними грижами / О. Є. Каніковський, О. П. Феджага, В. А. Рауцкіс, В. В. Шибінський // Актуал. проблеми сучас. медицини : Вісн. Укр. мед. стоматол. акад. – 2013. – Т. 13, вип. 1. – С. 108–109. – Електрон. версія. – Режим доступу: <http://surl.li/prxmpl>.

140. Каніковський О. Є. Аналіз результатів лікування кіст підшлункової залози / О. Є. Каніковський, І. В. Павлик, Фатімі Саїд Хусейн // Шпитал. хірургія. – 2013. – № 3. – С. 78–80. – Електрон. версія. – Режим доступу: <http://surl.li/pumhm>.

141. Каніковський О. Є. Малоінвазивні методи корекції панкреатичної гіпертензії / О. Є. Каніковський, І. В. Павлик // Клініч. хірургія. – 2013. – № 4 (Дод.). – С. 25. – Електрон. версія. – Режим доступу: <http://surl.li/pzteu>.

142. Оптимізація алгоритму обстеження і лікування хворих на хронічну ішемію нижніх кінцівок / С. В. Сандер, С. Д. Хіміч, О. Є. Каніковський, С. В. Павлов // Харків. хірург. шк. – 2013. – № 3. – С. 178–183. – Електрон. версія. – Режим доступу: <http://surl.li/qatcp>.
143. Результати лікування ускладнених форм хронічного панкреатиту / О. Є. Каніковський, І. В. Павлик, Ю. П. Гнатюк [та ін.] // Харків. хірург. шк. – 2013. – № 2. – С. 67–71. – Електрон. версія. – Режим доступу: <http://surl.li/qatfj>.
144. Хірургічна тактика при лікуванні холедохолітіазу в похилому і старечому віці / О. Є. Каніковський, О. І. Бондарчук, Я. В. Карий [та ін.] // Актуал. проблеми сучас. медицини : Вісн. Укр. мед. стоматол. акад. – 2013. – Т. 13, вип. 1. – С. 106–108. – Електрон. версія. – Режим доступу: <http://surl.li/prxmg>.

2014

145. Вибір способу біліарної декомпресії при механічній жовтяниці у хворих похилого і старечого віку / О. Є. Каніковський, О. І. Бондарчук, Я. В. Карий [та ін.] // Хірургія України. – 2014. – № 2. – С. 55–58. – Електрон. версія. – Режим доступу: <http://surl.li/qatkr>.
146. Етапне хірургічне лікування ускладнених форм жовчнокам'яної хвороби у віковому аспекті / О. Є. Каніковський, Я. В. Карий, О. І. Бондарчук [та ін.] // Biomedical and biosocial anthropology. – 2014. – № 23. – С. 164–168. – Електрон. версія. – Режим доступу: <http://surl.li/qatph>.
147. Каніковський О. Є. Вибір обсягу хірургічного лікування ускладнених форм хронічного панкреатиту / О. Є. Каніковський, І. В. Павлик // Наук. вісн. Ужгород. ун-ту. Серія : Медицина. – 2014. – № 1 (49). – С. 90–93. – Електрон. версія. – Режим доступу: <http://surl.li/punmz>.
148. Методика використання тестових завдань у навчальному процесі / О. Є. Каніковський, С. В. Сандер, Ю. В. Бабійчук [та ін.] // Вісн. Вінниц. нац. мед. ун-ту. – 2014. – № 1, ч. 2 (т. 18). – С. 228–230. – Електрон. версія. – Режим доступу: <http://surl.li/punmz>.

149. Мінінвазивні та відкриті способи біліарної декомпресії при механічній жовтяниці у хворих похилого і старечого віку / О. Є. Каніковський, Я. В. Карий, О. І. Бондарчук [та ін.] // Архів клініч. медицини. – 2014. – № 2 (ч. 2). – С. 43–45.

150. Хірургічна тактика при лікуванні ускладнених форм жовчнокам'яної хвороби у хворих похилого і старечого віку / О. Є. Каніковський, О. І. Бондарчук, Я. В. Карий [та ін.] // Укр. журн. хірургії. – 2014. – № 2. – С. 63–66. – Електрон. версія. – Режим доступу: <http://surl.li/pupoh>.

151. Хірургічна тактика при лікуванні ускладнених форм жовчнокам'яної хвороби у хворих похилого і старечого віку / О. Є. Каніковський, О. І. Бондарчук, Я. В. Карий, Ю. В. Бабійчук // Укр. журн. хірургії. – 2014. – № 3/4. – С. 109–112. – Електрон. версія. – Режим доступу: <http://surl.li/pxeuf>.

2015

152. Каніковський О. Є. Вибір тактики лікування ускладнених форм жовчнокам'яної хвороби у похилому і старечому віці / О. Є. Каніковський, Я. В. Карий, Ю. В. Бабійчук // Шпитал. хірургія. – 2015. – № 2. – С. 24–26. – Електрон. версія. – Режим доступу: <http://surl.li/puoif>.

153. Каніковський О. Є. Обґрунтування способу та об'єму резекції підшлункової залози при хронічному панкреатиті / О. Є. Каніковський, І. В. Павлик // Шпитал. хірургія. – 2015. – № 1. – С. 56–59. – Електрон. версія. – Режим доступу: <http://surl.li/qhtpv>.

154. Каніковський О. Є. Синдром панкреатичної гіпертензії – обґрунтування способу та об'єму оперативної корекції / О. Є. Каніковський, І. В. Павлик // Хірург. перспективи. – 2015. – № 1/2. – С. 48–54.

2016

155. Бондар С. А. Вісцеральні прояви вторинного сифілісу / С. А. Бондар, А. А. Наліжитий, О. Є. Каніковський // Дерматовенерология, косметология, сексопатология. –

2016. – № 1–4. – С. 293–294. – Електрон. версія. – Режим доступу: <http://surl.li/qghmn>.

156. Каніковський О. Є. Мінінвазивна хірургія в комплексному лікуванні кіст підшлункової залози / О. Є. Каніковський, І. В. Павлик // Вісн. Вінниц. нац. мед. ун-ту. – 2016. – № 1, ч. 2 (т. 20). – С. 199–202. – Електрон. версія. – Режим доступу: <http://surl.li/qattw>.

157. Способи корекції непрохідності жовчних проток у віковому аспекті / О. Є. Каніковський, Ю. В. Бабійчук, Я. В. Карий, Д. О. Каніковський // Вісн. Вінниц. нац. мед. ун-ту. – 2016. – № 1, ч. 2 (т. 20). – С. 195–199. – Електрон. версія. – Режим доступу: <http://surl.li/retbg>.

158. Способи покращення результатів лапароскопічної холецистектомії у хворих з ускладненим перебігом гострого та хронічного калькульозного холецистити / О. Є. Каніковський, О. О. Воровський, Я. В. Карий [та ін.] // Харків. хірург. шк. – 2016. – № 2. – С. 48–51. – Електрон. версія. – Режим доступу: <http://surl.li/puove>.

159. Хірургічне лікування патології жовчних проток у похилому і старечому віці / О. Є. Каніковський, Я. В. Карий, Ю. В. Бабійчук, Д. О. Каніковський // Галиц. лікар. вісн. – 2016. – Т. 23, № 3, ч. 2. – С. 6–9. – Електрон. версія. – Режим доступу: <http://surl.li/puqgc>.

2017

160. Диференційне лікування синдрому діабетичної стопи / О. Є. Каніковський, С. В. Сандер, М. М. Рубан [та ін.] // Сучас. мед. технології. – 2017. – № 4. – С. 37–41. – Електрон. версія. – Режим доступу: <http://surl.li/pumtr>.

161. Каніковський О. Є. Можливості мінінвазивних методик при лікуванні кіст підшлункової залози / О. Є. Каніковський, І. В. Павлик // Вісн. Вінниц. нац. мед. ун-ту. – 2017. – № 1, ч. 1 (т. 21). – С. 132–135. – Електрон. версія. – Режим доступу: <http://surl.li/pupic>.

162. Каніковський О. Є. Оцінка ступеня фіброзу як критерій вибору способу та об'єму резекції підшлункової залози при хронічному панкреатиті / О. Є. Каніковський, І. В. Павлик // Клініч. анатомія та операт. хірургія. – 2017. – Т. 16, № 2. – С. 6–9. – Електрон. версія. – Режим доступу: <http://surl.li/pvgcw>.

163. Каніковський О. Є. Способи біліарної декомпресії при механічній жовтяниці у віковому аспекті / О. Є. Каніковський, Я. В. Карий, Ю. В. Бабійчук // Клініч. анатомія та операт. хірургія. – 2017. – Т. 16, № 2. – С. 52–55. – Електрон. версія. – Режим доступу: <http://surl.li/pvgee>.

164. Способи біліарної декомпресії при обтураційній жовтяниці у хворих поважного віку / М. Ю. Ничитайло, О. Є. Каніковський, Я. В. Карий, Ю. В. Бабійчук // Клініч. хірургія. – 2017. – № 7. – С. 10–12. – Електрон. версія. – Режим доступу: <http://surl.li/pupwb>.

165. Хірургічна тактика за ускладнених форм жовчнокам'яної хвороби у пацієнтів поважного віку / М. Ю. Ничитайло, О. Є. Каніковський, Я. В. Карий, Ю. В. Бабійчук // Клініч. хірургія. – 2017. – № 5. – С. 9–12. – Електрон. версія. – Режим доступу: <http://surl.li/pupse>.

166. Шляхи підвищення мотивації до навчання іноземних студентів у медичному університеті / О. Є. Каніковський, Є. В. Шапринський, І. В. Павлик, В. В. Мосьондз // Клініч. анатомія та операт. хірургія. – 2017. – Т. 16, № 4. – С. 159–160. – Електрон. версія. – Режим доступу: <http://surl.li/pvggn>.

2018

167. Алгоритм лікування псевдокіст підшлункової залози у хворих на хронічний панкреатит / О. Є. Каніковський, І. В. Павлик, І. В. Олійник, О. Л. Маховський // Наук. вісн. Ужгород. ун-ту. Серія : Медицина. – 2018. – № 1 (57). – С. 64–69. – Електрон. версія. – Режим доступу: <http://surl.li/pysay>.

168. Каніковський О. Є. Алгоритм хірургічного лікування ускладнених форм хронічного панкреатиту / О. Є. Каніковський,

І. В. Павлик, І. В. Олійник // Мед. перспективи. – 2018. – Т. 23, № 4, ч. 1. – С. 79–83. – Електрон. версія. – Режим доступу: <http://surl.li/qfnvj>.

169. Каніковський О. Є. Клінічна та морфологічна характеристика пейсмейкера хронічного панкреатиту / О. Є. Каніковський, І. В. Павлик, І. В. Олійник // Клініч. хірургія. – 2018. – Т. 85, № 9. – С. 11–14. – Електрон. версія. – Режим доступу: <http://surl.li/pvevg>.

170. Каніковський О. Є. Удосконалення техніки лапароскопічної холецистектомії у хворих з ускладненим перебігом калькульозного холециститу / О. Є. Каніковський, Я. В. Карий, Ю. В. Бабійчук // Харків. хірург. шк. – 2018. – № 1. – С. 95–98. – Електрон. версія. – Режим доступу: <http://surl.li/pvesg>.

171. Каніковський О. Є. Хірургічне лікування панкреатичного компартмент-синдрому / О. Є. Каніковський, І. В. Павлик, І. В. Олійник // Харків. хірург. шк. – 2018. – № 1. – С. 90–94. – Електрон. версія. – Режим доступу: <http://surl.li/pvera>.

172. Критерії об'єму локальної резекції підшлункової залози у хворих з хронічним фіброзно-дегенеративним панкреатитом / О. Є. Каніковський, І. В. Павлик, І. В. Олійник, О. Л. Маховський // Клініч. хірургія. – 2018. – Т. 85, № 12. – С. 13–15. – Електрон. версія. – Режим доступу: <http://surl.li/pvfgz>.

173. Можливості ультрасонографічного визначення поширення гнійно-некротичного ураження аноректальної та уrogenітальної ділянок при гострому парапроктиті, ускладненому сепсисом / О. Є. Каніковський, А. В. Осадчий, В. В. Мосьондз, О. А. Коцюра // Мед. перспективи. – 2018. – Т. 23, № 4, ч. 1. – С. 75–78. – Електрон. версія. – Режим доступу: <http://surl.li/rbchr>.

174. Тактика визначення рівня ампутації нижньої кінцівки при критичній ішемії / О. Є. Каніковський, С. В. Сандер, О. П. Феджага [та ін.] // Art of Medicine. – 2018. – № 4. – С. 91–93. – Електрон. версія. – Режим доступу: <http://surl.li/pvgub>.

175. Характеристика больового синдрому як предиктора важкості фіброзу у пацієнтів з фіброзно-дегенеративними формами хронічного панкреатиту / О. Є. Каніковський, І. В. Павлик, І. В. Олійник, О. Л. Маховський // *Art of medicine*. – 2018. – № 4. – С. 86–90. – Електрон. версія. – Режим доступу: <http://surl.li/pvgtb>.

176. Pavlyk I. The severity of pancreatic fibrosis – independent factor for choosing of type of surgical treatment in patients with chronic pancreatitis / I. Pavlyk, O. Kanikovskiy, I. Oliinyk / *Pancreatology*. – 2018. – Vol. 18 (4). – P. 167. – Електрон. версія. – Режим доступу: <http://surl.li/qcfee>.

2019

177. Вибір способу біліарної декомпресії у хворих на обтураційну жовтяницю непухлинного генезу / О. Є. Каніковський, Я. В. Карий, О. І. Бондарчук [та ін.] // *Шпит. хірургія*. – 2019. – № 4. – С. 24–29. – Електрон. версія. – Режим доступу: <http://surl.li/pvfln>.

178. Гострий апендагіт у дітей: клініка, діагностика, лікування (огляд літератури та власне спостереження) / В. С. Коноплицький, В. В. Погорілий, О. Є. Каніковський [та ін.] // *Хірургія дит. віку*. – 2019. – № 1. – С. 53–61. – Електрон. версія. – Режим доступу: <http://surl.li/rbdqz>.

179. Каніковський О. Є. Етапна хірургічна тактика у хворих на механічну жовтяницю ускладнену гострим холангітом та біліарним сепсисом / О. Є. Каніковський, Я. В. Карий, Ю. В. Бабійчук // *Сучас. мед. технології*. – 2019. – № 2. – С. 51–55. – Електрон. версія. – Режим доступу: <http://surl.li/sjmfr>.

180. Ключові моменти діагностики та хірургічного лікування ускладнених форм хронічного панкреатиту / О. Є. Каніковський, І. В. Павлик, І. В. Олійник, О. Л. Маховський, // *Харків. хірург. шк.* – 2019. – № 2. – С. 56–60. – Електрон. версія. – Режим доступу: <http://surl.li/pvgbf>.

181. Некротичний фасціїт як ускладнення важких форм гострого парапроктиту / О. Є. Каніковський, А. В. Осадчий,

О. А. Коцюра [та ін.] // Харків. хірург. шк. – 2019. – № 1. – С. 231–236. – Електрон. версія. – Режим доступу: <http://surl.li/qauho>.

182. Особливості лікування тяжких форм гострого парапроктиту та некротичного фасциїту / О. Є. Каніковський, А. В. Осадчий, О. А. Коцюра [та ін.] // Клініч. анатомія та операт. хірургія. – 2019. – Т. 18, № 3. – С. 60–64. – Електрон. версія. – Режим доступу: <http://surl.li/pvgjl>.

183. Сфінктероластика в лікуванні анальної інконтиненції на ґрунті некротичного фасциїту промежини / О. Є. Каніковський, А. В. Осадчий, О. А. Коцюра [та ін.] // Клініч. та профілак. медицина. – 2019. – № 3/4. – С. 47–52. – Електрон. версія. – Режим доступу: <http://surl.li/rbiun>.

2020

184. Перспективи реваскуляризуючих втручань при хронічній ішемії, що загрожує втратою кінцівки / О. Є. Каніковський, С. В. Сандер, С. А. Чешенчук [та ін.] // Шпит. хірургія. – 2020. – № 1. – С. 71–75. – Електрон. версія. – Режим доступу: <http://surl.li/pvfzt>.

2021

185. Клінічний досвід лікування кровотечі у хворих з ускладненим хронічним панкреатитом / О. Є. Каніковський, І. В. Павлик, О. Л. Маховський, Ю. А. Пунько // Клініч. хірургія. – 2021. – Т. 88, № 5/6. – С. 101–104. – Електрон. версія. – Режим доступу: <http://surl.li/pvgql>.

186. COVID-19-асоційована гостра ішемія нижніх кінцівок у пацієнтів похилого та старечого віку: перспективи лікування (попереднє повідомлення) / О. Є. Каніковський, С. В. Сандер, О. І. Бондарчук [та ін.] // Харків. хірург. шк. – 2021. – № 2. – С. 11–16. – Електрон. версія. – Режим доступу: <http://surl.li/pyufo>.

2022

187. Аналіз результатів лікування ушкоджень тонкої та товстої кишки при бойовій травмі живота / В. О. Шапринський,

О. Є. Каніковський, Є. В. Шапринський [та ін.] // Шпит. хірургія. – 2022. – № 4. – С. 74–78. – Електрон. версія. – Режим доступу: <http://surl.li/pzvtth>.

188. Загрійчук М. С. Роль і проблематика посмертного донорства та хірургічні особливості експлантації органів / М. С. Загрійчук, О. Є. Каніковський, О. О. Підпригора // Шпит. хірургія. – 2022. – № 2. – С. 37–41. – Електрон. версія. – Режим доступу: <http://surl.li/prxjew>.

189. Загрійчук М. С. Характеристика донорів із встановленим діагнозом смерть мозку в комунальному некомерційному підприємстві «Київська обласна клінічна лікарня» за 2021 рік / М. С. Загрійчук, О. Є. Каніковський, О. О. Підпригора // Шпит. хірургія. – 2022. – № 1. – С. 5–11. – Електрон. версія. – Режим доступу: <http://surl.li/pvgro>.

190. Критерії оцінки важкості та прогнозу за гнійно-запальних захворювань / О. Є. Каніковський, О. І. Бондарчук, С. В. Сандер [та ін.] // Харків. хірург. шк. – 2022. – № 2. – С. 37–40. – Електрон. версія. – Режим доступу: <http://surl.li/pytztz>.

191. Пізня кровотеча з просвіту панкреато-сьюноанастомозу після раніше виконаної панкреатодуоденальної резекції: розбір клінічного випадку та огляд літератури / О. Є. Каніковський, В. О. Шапринський, І. В. Павлик, Ю. П. Гнатюк // Харків. хірург. шк. – 2022. – № 1. – С. 26–28. – Електрон. версія. – Режим доступу: <http://surl.li/pytwu>.

192. The first data on international multicenter clinical study RheoSTAT-CP0620 on the efficacy and safety of Rheosorbilact® infusion in therapy of sepsis / V. Kh. Sharipova, S. Beridze ... О. У. Каніковський [et al.] // Infusion & chemotherapy. – 2022. – № 2. – С. 11–20. – Електрон. версія. – Режим доступу: <http://surl.li/rbfbf>.

2023

193. Каніковський О. Є. Особливості патоморфологічних та імуногістохімічних змін тканини підшлункової залози

у хворих на хронічний панкреатит / О. Є. Каніковський, І. В. Павлик, Ю. А. Пунько // Наук. вісн. Ужгород. ун-ту. Серія : Медицина. – 2023. – Вип. 2 (68). – С. 41–49. – Електрон. версія. – Режим доступу: <http://surl.li/qbxui>.

194. Мініінвазивні та відкриті способи декомпресії жовчних проток при лікуванні механічної жовтяниці / О. Є. Каніковський, Я. В. Карий, І. Л. Черешнюк [та ін.] // Вісн. Вінниц. нац. мед. ун-ту. – 2023. – № 3 (т. 27). – С. 390–394. – Електрон. версія. – Режим доступу: <http://surl.li/qbyfw>.

195. Об'єктивізація глибини ішемії кінцівок при проведенні військово-лікарської комісії під час воєнного стану / О. Є. Каніковський, С. В. Сандер, О. І. Бондарчук [та ін.] // Харків. хірург. шк. – 2023. – № 1/2. – С. 146–150. – Електрон. версія. – Режим доступу: <http://surl.li/qbyid>.

196. Оцінка патоморфологічних змін тканини підшлункової залози у хворих на хронічний панкреатит / О. Є. Каніковський, І. В. Павлик, Ю. А. Пунько, І. В. Олійник // Харків. хірург. шк. – 2023. – № 1/2. – С. 29–33. – Електрон. версія. – Режим доступу: <http://surl.li/qbxly>.

197. Яковенко О. С. Досвід застосування використання комбінації біозварювання та лазерної абляції при лікуванні аноректальних нориць / О. С. Яковенко, О. Є. Каніковський // Наук. вісн. Ужгород. ун-ту. Серія : Медицина. – 2023. – Вип. 2 (68). – С. 165–168. – Електрон. версія. – Режим доступу: <http://surl.li/qbxrg>.

Доповіді і тези в збірниках матеріалів конференцій, з'їздів та конгресів

1989

198. Диагностическое значение определения опухолевых маркеров при раке органов пищеварения / Т. А. Кадошук, Е. Б. Медвецкий, С. П. Жученко, О. Е. Каниковский // Актуальные вопросы в биохимической и иммунологической диагностике злокачественных новообразований : тез. докл. Всесоюз. конф. – Москва, 1989. – С. 31–33.*

199. Кадошук Т. А. Диагностическое значение определения опухолевых маркеров при раке поджелудочной железы / Т. А. Кадошук, Е. Б. Медвецкий, О. Е. Каниковский // Актуальные проблемы гастроэнтерологии : тез. докл. II съезда гастроэнтерологов Украины, Днепропетровск, 3–5 октяб. 1989 г. – Днепропетровск, 1989. – С. 162–163.*

1990

200. Каниковский О. Е. Опухолевые маркеры в диагностике метастазов в печень / О. Е. Каниковский, Н. П. Довгаль // Прогресс в хирургии : тез. докл. Всесоюз. науч. конф. – Москва, 1990. – С. 142.*

201. Факторы, характеризующие течение раневого процесса / С. В. Сандер, А. С. Жученко, О. Е. Каниковский [та ін.] // Прогресс в хирургии : тез. докл. Всесоюз. конф. – Москва, 1990. – С. 110–111.*

1991

202. Хіміч С. Обробка кукси міхурного протоку після холецистектомії / С. Хіміч, В. Ковальчук, О. Каніковський // Тези ХХVІ Обласної наукової конференції молодих вчених-медиків. – Івано-Франківськ, 1991. – С. 81.*

1992

203. Годлевский А. И. Диагностическая ценность опухолевых маркеров при раке органов пищеварения / А. И. Годлевский, Е. Б. Медвецкий, О. Е. Каниковский // Клинич. хирургия. – 1992. – № 7 (Прил.). – С. 70–72.*

1993

204. Каниковский О. Е. Дифференциальная диагностика морфологических форм острого аппендицита / О. Е. Каниковский, А. И. Годлевский // Клініч. хірургія. – 1993. – № 4 (Дод). – С. 97–98.*

1992

205. Каниковский О. Е. Панкреатические гормоны при раке поджелудочной железы / О. Е. Каниковский, О. Н. Печевистый // Молодь та науково-технічний прогрес в охороні здоров'я : тези обл. наук.-практ. конф., 28 верес. 1992 р. – Вінниця, 1992. – С. 8.

1994

206. Стан підшлункової залози після перенесення набряклої форми гострого панкреатиту / Л. Й. Лонський, О. Є. Каніковський, Г. Я. Костюк [та ін.] // Актуальні питання морфології : тези доп. І Нац. конгр. анатомів, гістологів, ембріологів та топографоанатомів України. – Івано-Франківськ, 1994. – С. 107–108.*

1995

207. Антеградна ендолімфатична терапія при гострому панкреатиті / А. І. Годлевський, О. Є. Каніковський, В. О. Шапринський [та ін.] // Актуальні питання хірургії органів черевної порожнини : матеріали наук.-практ. конф. з міжнар. участю, 28–29 верес., 1995 р. – Київ ; Хмельницький ; Вінниця, 1995. – С. 26–27.*

208. Годлевский А. И. Гнойно-септические осложнения у больных, перенесших операции на гепатопанкреатодуоденальной зоне / А. И. Годлевский, В. А. Шапринский, О. Е. Каниковский // Актуальні питання хірургії органів черевної порожнини : матеріали наук.-практ. конф. з міжнар. участю, 28–29 верес. 1995 р. – Київ ; Хмельницький ; Вінниця, 1995. – С. 27–28.

209. Годлевський А. І. Пухлинні маркери в диференційній діагностиці раку підшлункової залози / А. І. Годлевський, О. Є. Каніковський, В. О. Шапринський // ІХ З'їзд онкологів

України : тези доп., Вінниця, 13–15 верес. 1995 р. – Київ, 1995. – С. 83.*

1996

210. Годлевський А. І. Гастроентеросорбційна терапія при панкреонекрозі / А. І. Годлевський, О. Є. Каніковський // Матеріали V Республіканської учбово-методичної та наукової конференції завідуючих кафедрами загальної хірургії медвузів України, Тернопіль, 25–26 квіт. 1996 р. – Тернопіль, 1996. – С. 32.

211. Каніковський О. Є. Оцінка методів збільшення місцевої концентрації препаратів при гострому деструктивному панкреатиті / О. Є. Каніковський, В. О. Шапринський // Еферентні методи лікування в сучасній медичній практиці : матеріали наук.-практ. конф. – Вінниця, 1996. – С. 50.

212. Каніковський О. Є. Шляхи профілактики післяопераційних гнійних ускладнень при гострому панкреатиті / О. Є. Каніковський // Матеріали V Республіканської учбово-методичної та наукової конференції завідуючих кафедрами загальної хірургії медвузів України, Тернопіль, 25–26 квіт. 1996 р. – Тернопіль, 1996. – С. 44.

213. Шапринський В. О. Особливості детоксикаційної терапії у хворих післяопераційним перитонітом / В. О. Шапринський, О. Є. Каніковський // Еферентні методи лікування в сучасній медичній практиці : матеріали наук.-практ. конф. : до 60-річчя каф. госп. хірургії № 1. – Вінниця, 1996. – С. 81.

1997

214. Внутригоспитальная инфекция как одна из причин послеоперационных осложнений в абдоминальной хирургии / А. И. Годлевский, Д. И. Вознюк ... О. Е. Каниковский [та ін.] // Борьба с внутригоспитальной инфекцией. Новые дезинфицирующие средства и их применение в хирургии : материалы Всеукр. конф. – Харьков, 1997. – С. 27.*

215. Удосконалення оцінки знань та вмінь студентів на кафедрі факультетської хірургії / А. І. Годлевський, Д. І. Вознюк ... О. Є. Каніковський [та ін.] // Оптимізація методики оцінки знань та умінь студентів : навч.-метод. конф. професор.-викл. складу ун-ту, 11 берез. 1997 р. : тези доп. – Вінниця, 1997. – С. 18.*

1998

216. Гострий холецистит ускладнений холангітом / А. І. Годлевський, О. О. Жупанов ... О. Є. Каніковський [та ін.] // II Конгрес хірургів України : тези доп. – Київ ; Донецьк, 1998. – С. 151–152.*

217. Декомпресія жовчних протоків при гострому холангіогенному панкреатиті / А. І. Годлевський, О. Є. Каніковський, А. А. Жмур [та ін.] // XVI Об'єднана наукова медико-технічна конференція з міжнародною участю. – Київ ; Вінниця, 1998. – С. 8.

218. До оптимізації викладання факультетської хірургії / А. І. Годлевський, О. О. Жупанов ... О. Є. Каніковський [та ін.] // Гуманітарне та патріотичне виховання студентів : навч.-метод. конф. професор.-виклад. складу ун-ту, 12 берез. 1998 р. : тези доп. – Вінниця, 1998. – С. 12.

219. Каніковський О. Є. Синдром поліорганної дисфункції і недостатності в структурі летальності при гострому деструктивному панкреатиті / О. Є. Каніковський, О. З. Пилявець // Четверта університетська науково-практична конференція молодих учених та фахівців, Вінниця, 11 квіт. 1998 р. : тез. доп. – Вінниця, 1998. – С. 17–18.

220. Нориці травного каналу при панкреонекрозі / А. І. Годлевський, О. Є. Каніковський, Д. І. Вознюк [та ін.] // II Конгрес хірургів України : тези доп. – Київ ; Донецьк, 1998. – С. 103–104.*

221. Проникаюче поранення живота / Д. І. Вознюк, Б. І. Дударенко ... О. Є. Каніковський [та ін.] // II Конгрес хірургів України : тези доп. – Київ ; Донецьк, 1998. – С. 193–194.*

2000

222. Декомпресія кишечника в лікуванні ентеральної недостатності при гострій кишечній непрохідності / А. І. Годлевський, В. О. Шапринський ... О. Є. Каніковський [та ін.] // Матеріали ХІХ З'їзду хірургів України (21–24 трав. 2000 р.) : зб. наук. ст. – Харків, 2000. – С. 130–131.*

223. Каніковський О. Є. Гострий панкреатит / О. Є. Каніковський // Невідкладні стани в медицині / за ред. В. П. Маленького. – Вінниця, 2000. – С. 161–163.

224. Синдром поліорганної дисфункції і недостатності при гострому деструктивному панкреатиті / А. І. Годлевський, О. Є. Каніковський, В. О. Шапринський [та ін.] // Матеріали ХІХ З'їзду хірургів України (21–24 трав. 2000 р.) : зб. наук. ст. – Харків, 2000. – С. 13–14.*

2001

225. До питання оптимізації самостійної роботи студентів VI курсу з ургентної хірургії / А. І. Годлевський, О. О. Жупанов ... О. Є. Каніковський [та ін.] // Проблеми організації навчального процесу у медичному університеті, Вінниця, 27 лют. 2001 р. : тези доп. конф. – Вінниця, 2001. – С. 25–26.

2002

226. Антибактеріальна терапія некротичних форм гострого панкреатиту / А. І. Годлевський, О. Є. Каніковський, О. О. Жупанов [та ін.] // Матеріали ХХ З'їзду хірургів України. – Тернопіль, 2002. – Т. 1. – С. 331–332.*

227. Збереження дренажної активності системи проток та інтраорганного кровоплину підшлункової залози у лікуванні хворих на гострий панкреатит / А. І. Годлевський, О. Є. Каніковський, Б. І. Дударенко [та ін.] // Актуальні питання діагностики і лікування гострого панкреатиту : матеріали наук.-практ. конф., Львів, 6–7 груд. 2002 р. – Львів, 2002. – С. 49–52.*

228. Порівняльна оцінка методів хірургічного лікування гострого некротичного панкреатиту / А. І. Годлевський, О. Є. Каніковський, А. А. Жмур [та ін.] // Гнійно-септичні ускладнення в хірургії : матеріали Всеукр. наук.-практ. конф., Яремче (Івано-Франків. обл.). – Яремча, 2002. – С. 28–30.*

2003

229. Використання імплантатів з пам'яттю форми в хірургічному лікуванні хворих на ускладнений рак ободової кишки / А. І. Годлевський, П. В. Рижій, О. Є. Каніковський [та ін.] // Клініч. хірургія. – 2003. – № 11 (Дод.). – С. 74–76.*

2004

230. Діагностика та лікування жовчокам'яної обтураційної кишкової непрохідності / О. С. Багрій, А. І. Годлевський, О. Є. Каніковський, Н. А. Годлевська // Вісн. морфології. – 2004. – Т. 10, № 1. – С. 155–157. – Пироговські читання, 3–4 черв. 2004 р., Вінниця.

231. Хірургічне лікування гострого біліарного панкреатиту / А. І. Годлевський, О. Є. Каніковський, С. І. Саволук [та ін.] // Актуальні питання абдомінальної та гнійно-септичної хірургії : матеріали наук.-практ. конф., Львів, 19–20 трав. 2004 р. – Львів, 2004. – С. 75–77.*

2005

232. Гнійний параколіт як ускладнення гострого панкреатиту / А. І. Годлевський, О. Є. Каніковський, О. О. Жупанов [та ін.] // Матеріали XXI З'їзду хірургів України, Запоріжжя, 5–7 жовт. 2005 р. – Запоріжжя, 2005. – Т. 1. – С. 144–145.

233. Дуоденостаз при біліарній гіпертензії / О. Є. Каніковський, А. І. Годлевський, В. О. Надольський [та ін.] // Клініч. хірургія. – 2005. – № 4/5. – С. 11. – Актуальні проблеми клінічної хірургії та трансплантології : тези наук.-практ. конф. з міжнар. участю, 2005 р., Київ.

234. Каніковський О. Є. Визначення форми та об'єму порожнини малого чепця / О. Є. Каніковський, В. В. Мосьондз, Д. О. Каніковський // Матеріали до II Міжвузівської наукової конференції студентів та молодих вчених. – Вінниця, 2005. – С. 157–159.
235. Каніковський О. Є. Інформаційно-методичне забезпечення роботи студентського наукового гуртка з хірургії / О. Є. Каніковський, А. А. Жмур, О. С. Багрій // Матеріали до II Міжвузівської наукової конференції студентів та молодих вчених. – Вінниця, 2005. – С. 156–157.
236. Місцеві методи захисту кишкового шва в експерименті / О. Є. Каніковський, П. В. Рижій, М. С. Загрійчук, Д. О. Каніковський // Матеріали XXI З'їзду хірургів України, Запоріжжя, 5–7 жовт. 2005 р. – Запоріжжя, 2005. – Т. 2. – С. 472–474.

2006

237. Годлевський А. І. Застосування діагностичних алгоритмів у навчальному процесі інтернів-хірургів / А. І. Годлевський, Д. І. Вознюк, О. Є. Каніковський // Болонський процес: модернізація освіти в Україні : тези доп. навч.-метод. конф., Вінниця, 16 лют. 2006 р. – Вінниця, 2006. – С. 13–14.
238. Жупанов О. А. Оптимізація самостійної роботи студентів 6 курсу та лікарів-інтернів сімейної медицини на кафедрі факультетської хірургії / О. А. Жупанов, О. Є. Каніковський // Болонський процес: модернізація освіти в Україні : тези доп. навч.-метод. конф., Вінниця, 16 лют. 2006 р. – Вінниця, 2006. – С. 24.*
239. Значення оволодіння студентами алгоритмом методів візуалізації внутрішніх органів у післячорнобильський період / О. Є. Каніковський, О. В. Ковальський, А. А. Жмур [та ін.] // Чорнобиль – біль України : медико-соціал. аспекти : матеріали обл. наук.-практ. конф. 2001–2006 рр. – Вінниця, 2006. – Вип. 3. – С. 69.

240. Каниковський О. Є. Оптимізація роботи навчально-лікувальних баз клінічних кафедр / О. Є. Каниковський // Інтеграція української медичної освіти в європейський та американський медичний простір : матеріали навч.-наук. конф., 15–16 трав. 2006 р., Тернопіль. – Тернопіль, 2006. – С. 35.
241. Каниковский О. Е. Хирургическое лечение некротического панкреатита, осложненного параколитом / О. Е. Каниковский, Т. А. Кадошук, В. В. Петрушенко // Анналы хирург. гепатологии. – 2006. – Т. 11, вып. 3. – С. 206–207. – XIII Международный конгресс хирургов-гепатологов стран СНГ.*
242. Лечение полиорганной недостаточности при остром деструктивном панкреатите / Т. А. Кадошук, О. Е. Каниковский, О. И. Бондарчук [та ін.] // Анналы хирург. гепатологии. – 2006. – Т. 11, вып. 3. – С. 205. – XIII Международный конгресс хирургов-гепатологов стран СНГ.*
243. Особливості викладання хірургії в рамках Болонського процесу / О. Є. Каниковський, А. А. Жмур, С. І. Саволук, О. А. Жупанов // Болонський процес: модернізація освіти в Україні : тези доп. навч.-метод. конф., Вінниця, 16 лют. 2006 р. – Вінниця, 2006. – С. 26–27.
244. Особливості викладання хірургії при підготовці лікарів-інтернів за фахом «Загальна практика – сімейна медицина» / А. І. Годлевський, О. Є. Каниковський, Д. І. Вознюк [та ін.] // Болонський процес: модернізація освіти в Україні : тези доп. навч.-метод. конф., Вінниця, 16 лют. 2006 р. – Вінниця, 2006. – С. 12–13.
245. Профилактика инфицирования асептического панкреонекроза / Т. А. Кадошук, О. Е. Каниковский, О. И. Бондарчук, В. В. Петрушенко // Анналы хирург. гепатологии. – 2006. – Т. 11, вып. 3. – С. 205–206. – XIII Международный конгресс хирургов-гепатологов стран СНГ.*
246. Самовдосконалення – невід’ємна частина підготовки лікаря / О. Є. Каниковський, А. А. Жмур, С. І. Саволук, О. М. Ліхницький

// Чорнобиль – біль України : медико-соціал. аспекти : матеріали обл. наук.-практ. конф. 2001–2006 рр. – Вінниця, 2006. – Вип. 3. – С. 113–114.

247. Хирургическая тактика при атипичных формах холедохолитиаза / Т. А. Кадошук, О. Е. Каниковский, С. И. Андросов [та ін.] // *Анналы хирург. гепатологии.* – 2006. – Т. 11, вып. 3. – С. 88. – XIII Международный конгресс хирургов-гепатологов стран СНГ.*

2007

248. Досвід роботи єдиної кафедри хірургії / О. Є. Каниковський, С. В. Сандер, С. І. Андросов, В. А. Рауцкіс // *Результати та перспективи реформування української медичної освіти в європейській освітній простір : тези доп. навч.-метод. конф.,* Вінниця, 27 берез. 2007 р. – Вінниця, 2007. – С. 29–30.

249. Застосування компресійних анастомозів у хірургічному лікуванні хворих з гострою obtураційною кишковою непрохідністю / О. Є. Каниковський, Т. А. Кадошук, О. П. Феджага [та ін.] // *Університет. клініка.* – 2007. – Т. 3, № 1. – С. 45–47. – Актуальні питання діагностики та лікування гострих хірургічних захворювань органів черевної порожнини : матеріали наук.-практ. конф., 12–14 верес. 2007 р., Донецьк-Маріуполь.*

250. Каниковский О. Є. Застосування компресійних анастомозів у хірургічному лікуванні хворих з гострою obtураційною кишковою непрохідністю / О. Є. Каниковський, О. П. Феджага // *Харків. хірург. шк.* – 2007. – № 4. – С. 104–106. – Актуальні питання діагностики та лікування гострих хірургічних захворювань органів черевної порожнини : матеріали наук.-практ. конф., 12–14 верес. 2007 р., Донецьк-Маріуполь.

251. Каниковский О. Є. Корекція хронічної непрохідності дванадцятипалої кишки у хворих із злякисними новоутвореннями головки підшлункової залози / О. Є. Каниковський, Є. С. Антонюк // *Клініч. хірургія.* – 2007. – № 5/6. – С. 9. –

Актуальні проблеми клінічної хірургії : матеріали наук.-практ. конф. з міжнар. участю, 31 трав. – 1 черв. 2007 р., Київ.

252. Новий підхід до викладання хірургічних дисциплін / О. Є. Каніковський, С. В. Сандер, О. І. Бондарчук [та ін.] // Вісн. Вінниц. нац. мед. ун-ту. – 2007. – № 1/1 (т. 11). – С. 93–95. – Сучасні лікувально-діагностичні технології в хірургії дитячого віку : I Всеукр. конгр. дит. хірургів України з міжнар. участю, 29–31 берез. 2007 р., Вінниця-Хмельник.

253. Озонотерапия в комплексном лечении острого гнойного холангита / О. Е. Каниковский, С. И. Андросов, В. Э. Чоботарев [та ін.] // Харків. хірург. шк. – 2007. – № 3. – С. 63–64. – Сучасні аспекти застосування озону в медицині й побуті : матеріали V Всеукр. наук.-практ. конф.

254. Удосконалення методики застосування тестів у навчальному процесі / О. Є. Каніковський, С. В. Сандер, О. І. Бондарчук, О. П. Феджага // Вісн. Вінниц. нац. мед. ун-ту. – 2007. – № 1/1 (т. 11). – С. 95–96. – Сучасні лікувально-діагностичні технології в хірургії дитячого віку : I Всеукр. конгр. дит. хірургів України з міжнар. участю, 29–31 берез. 2007 р., Вінниця-Хмельник.

2008

255. Застосування озонотерапії і десимпатизації в комплексному лікуванні хворих на хронічні облітеруючі захворювання артерій нижніх кінцівок / О. Є. Каніковський, С. В. Сандер, С. І. Андросов [та ін.] // Актуал. проблеми сучас. медицини : Вісн. Укр. мед. стоматол. акад. – 2008. – Т. 7, вип. 1/2. – С. 264–266. – Електрон. версія. – Режим доступу: <http://surl.li/qglnp>. – Інноваційні технології в хірургії (IV Скліфосовські читання) : матеріали всеукр. наук.-практ. та навч.-метод. конф., 10–11 квіт. 2008 р., Полтава.

256. Кадощук Т. А. Показания и выбор метода продольной панкреатоеюностомии при осложненном хроническом панкреатите / Т. А. Кадощук, О. Е. Каниковский, В. В. Петрушенко // Анналы хирург. гепатологии. – 2008. – Т. 13, № 3. –

С. 164–165. – Актуальные проблемы хирургической гепатологии : материалы XV Междунар. конгр. хирургов-гепатологов стран СНГ (Казань, 17–19 сент. 2008 г.).*

257. Кадошук Т. А. Радикальные вмешательства при осложненном хроническом панкреатите / Т. А. Кадошук, О. Е. Каниковский, В. В. Петрушенко // *Анналы хирург. гепатологии.* – 2008. – Т. 13, № 3. – С. 165. – Актуальные проблемы хирургической гепатологии : материалы XV Междунар. конгр. хирургов-гепатологов стран СНГ (Казань, 17–19 сент. 2008 г.).*

258. Каніковський О. Є. Вибір методу дренування при гострому інфікованому некротичному панкреатиті / О. Є. Каніковський, В. В. Мосьондз // *Клініч. хірургія.* – 2008. – № 11/12. – С. 44–45. – Рани м'яких тканин. Ранні післяопераційні ускладнення : матеріали наук.-практ. конф. за участю міжнар. спеціалістів, 18–19 груд. 2007 р., Київ.

259. Каніковський О. Є. Декомпресія біліарного тракту при холангіті та механічній жовтяниці / О. Є. Каніковський, О. В. Харчук // *Клініч. хірургія.* – 2008. – № 11/12. – С. 45–46. – Рани м'яких тканин. Ранні післяопераційні ускладнення : матеріали наук.-практ. конф. за участю міжнар. спеціалістів, 18–19 груд. 2007 р., Київ.

260. Каніковський О. Є. Лікування постнекротичних кіст підшлункової залози / О. Є. Каніковський, Ю. П. Гнатюк, О. В. Харчук // *Клініч. хірургія.* – 2008. – № 11/12. – С. 44. – Рани м'яких тканин. Ранні післяопераційні ускладнення : матеріали наук.-практ. конф. за участю міжнар. спеціалістів, 18–19 груд. 2007 р., Київ.

261. Каніковський О. Є. Лікування трофічних виразок нижніх кінцівок на фоні хронічної венозної недостатності / О. Є. Каніковський, С. В. Сандер, І. В. Павлик // *Клініч. хірургія.* – 2008. – № 11/12. – С. 93–94. – Рани м'яких тканин. Ранні післяопераційні ускладнення : матеріали наук.-практ. конф. за участю міжнар. спеціалістів, 18–19 груд. 2007 р., Київ.

262. Лікування трофічних виразок нижніх кінцівок при хронічній венозній недостатності / О. Є. Каниковський, С. В. Сандер, С. І. Андросов [та ін.] // Актуал. проблеми сучас. медицини : Вісн. Укр. мед. стоматол. акад. – 2008. – Т. 7, вип. 1/2. – С. 266–269. – Електрон. версія. – Режим доступу: <http://surl.li/qglsz>. – Інноваційні технології в хірургії (IV Скліфосовські читання) : матеріали всеукр. наук.-практ. та навч.-метод. конф., 10–11 квіт. 2008 р., Полтава.

263. Оптимізація викладання в контексті інтеграції в єдиний європейський освітній простір / О. Є. Каниковський, С. В. Сандер, О. І. Бондарчук, В. А. Рауцкіс // Концепція розвитку медичної освіти: національні особливості, потреби практичної охорони здоров'я : тези доп. навч.-метод. конф., Вінниця, 21 лют. 2008 р. – Вінниця, 2008. – С. 42–43.

2009

264. Диагностика и хирургическая тактика лечения кистозных опухолей поджелудочной железы / Т. А. Кадошук, О. Е. Каниковский, В. В. Петрушенко [та ін.] // Актуальные проблемы хирургической гепатологии : тез. докл. XVI Междунар. конгр. хирургов-гепатологов стран СНГ, Екатеринбург 16–18 сент. 2009 г. – Екатеринбург, 2009. – С. 157–158.*

265. Дифференциальное этапное лечение холангита и механической желтухи / О. Е. Каниковский, Т. А. Кадошук, А. В. Харчук, С. С. Стукан // Актуальные проблемы хирургической гепатологии : тез. докл. XVI Междунар. конгр. хирургов-гепатологов стран СНГ, Екатеринбург, 16–18 сент. 2009 г. – Екатеринбург, 2009. – С. 124–125.*

266. Каниковський О. Є. Викладання клінічних дисциплін в контексті інтеграції в європейський освітній простір / О. Є. Каниковський, С. В. Сандер, В. А. Рауцкіс // Інноваційні технології вирішення нагальних потреб удосконалення підготовки лікарів : тези доп. навч.-метод. конф., Вінниця, 16 квіт. 2009 р. – Вінниця, 2009. – С. 26–27.

267. Каніковський О. Є. Впровадження елементів доказової медицини в навчальний процес – вимога часу / О. Є. Каніковський, І. В. Павлик, О. О. Жупанов // Інноваційні технології вирішення нагальних потреб удосконалення підготовки лікарів : тези доп. навч.-метод. конф., 16 квіт. 2009 р. – Вінниця, 2009. – С. 24–26.
268. Каніковський О. Є. Легеневі ускладнення гострого некротичного панкреатиту / О. Є. Каніковський, В. В. Мосьондз, О. В. Росохай // Харків. хірург. шк. – 2009. – № 3.1. – С. 40–41. – Сучасні питання діагностики та хірургічного лікування гострих захворювань органів черевної порожнини та їх ускладнень : матеріали Міжнар. наук.-практ. конф. хірургів, 8–9 верес. 2009 р., Харків.
269. Каніковський О. Є. Практичні аспекти викладання загальної хірургії іноземним студентам з англomовною формою навчання / О. Є. Каніковський, І. В. Павлик // Інноваційні технології вирішення нагальних потреб удосконалення підготовки лікарів : тези доп. навч.-метод. конф., Вінниця, 16 квіт. 2009 р. – Вінниця, 2009. – С. 23–24.
270. Оценка эффективности методов дренирования септических форм острого деструктивного панкреатита / Т. А. Кадошук, О. Е. Каниковский, В. В. Петрушенко [та ін.] // Актуальные проблемы хирургической гепатологии : тез. докл. XVI Междунар. конгр. хирургов-гепатологов стран СНГ, Екатеринбург, 16–18 сент. 2009 г. – Екатеринбург, 2009. – С. 73.*
271. Роль самостійної роботи студентів в процесі підготовки майбутніх лікарів / О. Є. Каніковський, О. П. Феджага, М. М. Рубан, С. В. Сандер // Інноваційні технології вирішення нагальних потреб удосконалення підготовки лікарів : тези доп. навч.-метод. конф., 16 квіт. 2009 р. – Вінниця, 2009. – С. 27–28.
272. Хирургическое лечение истинных кист поджелудочной железы / Т. А. Кадошук, О. Е. Каниковский, В. В. Петрушенко

[та ін.] // Актуальные проблемы хирургической гепатологии : тез. докл. XVI Междунар. конгр. хирургов-гепатологов стран СНГ, Екатеринбург, 16–18 сент. 2009 г. – Екатеринбург, 2009. – С. 157.*

2010

273. Виразкова хвороба ускладнена гострою рецидивною шлунково-кишковою кровотечею – стандартизація показань до оперативного втручання / В. О. Шапринський, О. Є. Каніковський, О. А. Камінський [та ін.] // IV Міжнародні Пироговські читання : наук. конгр. присвяч. 200-річчю з дня народж. М. І. Пирогова. XXII З'їзд хірургів України : матеріали, Вінниця, 2–5 черв. 2010 р. – Вінниця, 2010. – Т. 2. – С. 232.

274. Каніковський О. Є. Диференційоване етапне лікування холангіта і механічної жовтяниці / О. Є. Каніковський, О. В. Харчук, Ю. П. Гнатюк // IV Міжнародні Пироговські читання : наук. конгр. присвяч. 200-річчю з дня народж. М. І. Пирогова. XXII З'їзд хірургів України : матеріали, Вінниця, 2–5 черв. 2010 р. – Вінниця, 2010. – Т. 1. – С. 194–195.

275. Оценка эффективности способов дренирования осложненных кист поджелудочной железы / Т. А. Кадошук, О. Е. Каниковский, В. В. Петрушенко, С. С. Стукан // Актуальные проблемы хирургической гепатологии : XVII Междунар. конгр. хирургов-гепатологов России и стран СНГ, Уфа, 15–17 сент. 2010 г. : тез. докл. – Уфа, 2010. – С. 216.*

276. Порівняльний аналіз різних способів алопластики післяопераційних вентральних гриж / О. Є. Каніковський, О. І. Гуменюк, О. П. Феджага [та ін.] // IV Міжнародні Пироговські читання : наук. конгр. присвяч. 200-річчю з дня народж. М. І. Пирогова. XXII З'їзд хірургів України : матеріали, Вінниця, 2–5 черв. 2010 р. – Вінниця, 2010. – Т. 1. – С. 195.

277. Профілактика інфікування вогнищ запальної деструкції при гострому некротичному панкреатиті / О. Є. Каніковський,

Т. А. Кадошук, В. В. Мосьондз, О. В. Росохай // IV Міжнародні Пироговські читання : наук. конгр. присвяч. 200-річчю з дня народж. М. І. Пирогова. XXII З'їзд хірургів України : матеріали, Вінниця, 2–5 черв. 2010 р. – Вінниця, 2010. – Т. 1. – С. 193–194.

278. Хирургическая коррекция и комплексная терапия нагноившихся кист поджелудочной железы / Т. А. Кадошук, О. Е. Каниковский, В. В. Петрушенко, С. С. Стукан // Актуальные проблемы хирургической гепатологии : XVII Междунар. конгр. хирургов-гепатологов России и стран СНГ, Уфа, 15–17 сент. 2010 г. : тез. докл. – Уфа, 2010. – С. 216–217.*

279. Холангіогенні абсцеси печінки, вибір методу хірургічного лікування / Т. А. Кадошук, О. Є. Каніковський, А. А. Луговий, І. В. Павлик // IV Міжнародні Пироговські читання : наук. конгр. присвяч. 200-річчю з дня народж. М. І. Пирогова. XXII З'їзд хірургів України : матеріали, Вінниця, 2–5 черв. 2010 р. – Вінниця, 2010. – Т. 1. – С. 191–192.

2011

280. Вибір методу лікування післяопераційних і рецидивних гриж залежно від динаміки показників внутрішньо-очеревинного тиску і сили натягу м'язово-апоневротичних структур черевної стінки / О. Є. Каніковський, І. В. Павлик, Дж. Омобоогудже [та ін.] // Хірургія України. – 2011. – № 3 (Дод. № 1). – С. 51–53.*

281. Шляхи уніфікації оцінювання викладання хірургії в умовах кредитно-модульної системи / О. Є. Каніковський, В. А. Рауцкіс, І. В. Павлик, О. П. Феджага // Інноваційні методики викладання в сучасній вищій освіті : тези доп. навч.-метод. конф., Вінниця, 7 квіт. 2011 р. – Вінниця, 2011. – С. 37–38.

282. Якість життя пацієнтів у віддаленому післяопераційному періоді після виконання різних способів алопластики з приводу післяопераційних вентральних гриж / О. Є. Каніковський, О. П. Феджага, С. І. Андросов [та ін.] // Хірургія України. – 2011. – № 3 (Дод. № 1). – С. 53–54.*

2012

283. Выбор метода лечения послеоперационных и рецидивных грыж в зависимости от динамики показателей внутрибрюшного давления и силы натяжения мышечно-апоневротических структур / О. Е. Каниковский, Т. А. Кадошук, А. В. Харчук, И. В. Павлик // Трудные грыжи : материалы Международ. конф., Москва, 30 октяб. 2012 г. – Москва, 2012. – С. 10–11.*

284. Каниковский О. Е. Результаты лечения кровоточащего рака желудка с метастатическим поражением печени / О. Е. Каниковский, С. П. Одарченко, И. В. Павлик // Материалы пленума правления ассоциации хирургов-гепатологов России и стран СНГ, 19–20 апр. 2012 г. – Ижевск, 2012.*

285. Каніковський О. Є. Альтернативні джерела енергії в лапароскопічній хірургії / О. Є. Каніковський, О. В. Харчук, І. В. Павлик // Клініч. хірургія. – 2012. – № 11. – С. 16–17. – Електрон. версія. – Режим доступу: <http://surl.li/pxces>. – Рани й виразки, ранова інфекція, стопа діабетика. Пластика та електрозварювання живих тканин : матеріали XII щоріч. наук.-практ. конф. з міжнар. участю, 29–30 листоп. 2012 р., Київ.

286. Каніковський О. Є. Особливості післядипломного навчання хірургії іноземним студентам з англomовною формою навчання / О. Є. Каніковський, І. В. Павлик, В. А. Рауцкіс // Реорганізація методики післядипломної підготовки лікарів в умовах пілотного проекту реформування медицини у Вінницькій області : тези доп. метод. конф., Вінниця, 22 берез. 2012 р. – Вінниця, 2012. – С. 33–35.

287. Каніковський О. Є. Підходи до викладання хірургії при післядипломній підготовці лікарів загальної практики (сімейних лікарів) в умовах реформування медицини у Вінницькій області / О. Є. Каніковський, О. І. Бондарчук, С. В. Сандер // Реорганізація методики післядипломної підготовки лікарів в умовах пілотного проекту реформування медицини у Вінницькій області : тези доп. метод. конф., Вінниця, 22 берез. 2012 р. – Вінниця, 2012. – С. 32–33.

288. Морфофункціональні зміни структур сім'яного канатика та яєчка перетині М. Cremaster (Кремастера) / О. Є. Каніковський, В. А. Рауцкіс, І. В. Павлик, О. П. Феджага // Актуальні питання медицини залізничного транспорту : матеріали II наук.-практ. конф., Вінниця, 30 листоп. 2012 р. – Вінниця, 2012. – С. 33–34.

289. Хірургічна корекція панкреатичної гіпертензії / О. Є. Каніковський, І. В. Павлик, Ю. П. Гнатюк, О. В. Харчук // Актуальні питання медицини залізничного транспорту : матеріали II наук.-практ. конф., Вінниця, 30 листоп. 2012 р. – Вінниця, 2012. – С. 31–33.

290. Шляхи покращення медичної допомоги хворим з хронічною ішемією нижніх кінцівок / О. Є. Каніковський, С. В. Сандер, І. В. Павлик, О. П. Феджага // Актуальні питання медицини залізничного транспорту : матеріали II наук.-практ. конф., Вінниця, 30 листоп. 2012 р. – Вінниця, 2012. – С. 34–35.

2013

291. Каніковський О. Є. Малоінвазивні методи корекції панкреатичної гіпертензії / О. Є. Каніковський, І. В. Павлик // Клініч. хірургія. – 2013. – № 4 (Дод.). – С. 25. – Актуальні проблеми клінічної хірургії : тези доп. наук.-практ. конф. з міжнар. участю, 16–17 трав. 2013 р., Київ.

292. Расширенные хирургические вмешательства при кровоточащем раке желудка / О. Е. Каниковский, С. П. Одарченко, И. В. Павлик, Д. О. Каниковский // Актуальные проблемы хирургической гепатологии : материалы XX Юбилейного междунар. конгр. Асоц. хирургов-гепатологов стран СНГ, Донецк, 18–20 сентяб. 2013 г. – Донецк, 2013. – С. 281–282.*

293. Рецидивы, непосредственные и отдаленные результаты лечения варикоцеле у детей в зависимости от способов оперативных вмешательств / В. В. Погорельый, В. А. Навроцкий, О. Е. Каниковский [та ін.] // Хирургия. Восточная Европа. – 2013. – Приложение. – С. 213–216.*

294. Хирургическая коррекция механической желтухи у больных хроническим панкреатитом / О. Е. Каниковский, И. В. Павлик, Д. О. Каниковский, Фатими Саид Хусейн // Актуальные проблемы хирургической гепатологии : материалы XX Юбилейного междунар. конгр. Асоц. хирургов-гепатологов стран СНГ, Донецк, 18–20 сентяб. 2013 г. – Донецк, 2013. – С. 102–103.*

295. Хирургическая тактика при механической желтухе в пожилом и старческом возрасте / О. Е. Каниковский, О. И. Бондарчук, Я. В. Карый [та ін.] // Актуальные проблемы хирургической гепатологии : материалы XX Юбилейного междунар. конгр. Асоц. хирургов-гепатологов стран СНГ, Донецк, 18–20 сентяб. 2013 г. – Донецк, 2013. – С. 103.*

2014

296. Каниковский О. Е. Роль малоинвазивных методов в лечении хронического панкреатита / О. Е. Каниковский, И. В. Павлик // Материалы пленума правления Ассоциации гепатопанкреатобилиарных хирургов стран СНГ. – Тюмень, 2014. – С. 38–39.*

297. Комплексная терапия и хирургическое лечение холангиогенных абсцессов печени / Т. А. Кадошук, О. Е. Каниковский, В. В. Петрушенко [та ін.] // Материалы XXI Международного конгресса Ассоциации гепатопанкреатобилиарных хирургов стран СНГ, 9–12 сентяб. 2014 г. – Пермь, 2014. – С. 91–92.*

298. Методи корекції регіонарної гемодинаміки в комплексному лікуванні діабетичної стопи / О. Є. Каніковський, С. В. Сандер, С. І. Андросов, М. М. Рубан // Цукровий діабет та його ускладнення : матеріали III наук.-практ. конф., 28 берез. 2014 р. – Вінниця, 2014. – С. 44–46.*

299. Показания и выбор способа радикальных вмешательств при осложненном хроническом панкреатите / Т. А. Кадошук, О. Е. Каниковский, В. В. Петрушенко [та ін.] // Материалы пленума правления Ассоциации гепатопанкреатобилиарных хирургов стран СНГ. – Тюмень, 2014. – С. 36–37.*

2015

300. Альтернативне бачення перспектив побудови медичної системи нового зразку / О. Є. Каніковський, С. І. Андросов, В. В. Мосьондз, І. В. Павлик // Проблеми та перспективи вищої медичної школи у розробці та реалізації національної стратегії побудови нової системи охорони здоров'я в Україні на період 2015–2025 рр. : тези доп. навч.-метод. конф., Вінниця, 25 берез. 2015 р. – Вінниця, 2015. – С. 79–80. – Електрон. версія. – Режим доступу: <http://surl.li/qhvny>.

301. Каніковський О. Є. Алгоритм вибору способу та об'єму резекції підшлункової залози при хронічному панкреатиті / О. Є. Каніковський, І. В. Павлик // XXIII З'їзд хірургів України: зб. наук. робіт, [21–23 жовт. 2015 р., Київ]. – Електрон. текст. дані. – Київ, 2015. – С. 104–105. – 1 електрон. опт. диск (CD-ROM). – Назва з контейнера.

302. Каніковський О. Є. Об'єктивізація вибору способу резекції підшлункової залози при хронічному панкреатиті / О. Є. Каніковський, І. В. Павлик, А. В. Осадчий // Запалення: морфологічні, патофізіологічні, терапевтичні та хірургічні аспекти : матеріали IV наук.-практ. конф., Вінниця, 4 груд. 2015 р. – Вінниця, 2015. – С. 36–37.

303. Каніковський О. Є. Проблеми і перспективи формування клінічного мислення у студентів в аспекті реалізації Національної стратегії побудови нової системи охорони здоров'я в Україні на період 2015–2025 рр. / О. Є. Каніковський, С. В. Сандер, І. В. Павлик // Проблеми та перспективи вищої медичної школи у розробці та реалізації національної стратегії побудови нової системи охорони здоров'я в Україні на період 2015–2025 рр. : тези доп. навч.-метод. конф., Вінниця, 25 берез. 2015 р. – Вінниця, 2015. – С. 78–79. – Електрон. версія. – Режим доступу: <http://surl.li/qhvny>.

304. Каніковський О. Є. Роль керівника клініки в реалізації стратегії побудови нової системи охорони здоров'я України / О. Є. Каніковський, І. В. Павлик, С. В. Сандер // Проблеми та

перспективи вищої медичної школи у розробці та реалізації національної стратегії побудови нової системи охорони здоров'я в Україні на період 2015–2025 рр. : тези доп. навч.-метод. конф., Вінниця, 25 берез. 2015 р. – Вінниця, 2015. – С. 81–82. – Електрон. версія. – Режим доступу: <http://surl.li/qhvny>.

305. Каніковський О. Є. Хірургічна тактика лікування ускладнених форм жовчнокам'яної хвороби у похилому і старечому віці [Електронний ресурс] / О. Є. Каніковський, Я. В. Карий, Ю. В. Бабійчук // XXIII З'їзд хірургів України: зб. наук. робіт, [21–23 жовт. 2015 р., Київ]. – Електрон. текст. дані. – Київ, 2015. – С. 103–104. – 1 електрон. опт. диск (CD-ROM). – Назва з контейнера. – Електрон. версія. – Режим доступу: <http://surl.li/pxdga>.

2016

306. Каніковський О. Є. Уніфікація екзаменаційного контролю лікарів як складова інтеграції ВНМУ в європейський та світовий освітній простір / О. Є. Каніковський, І. В. Павлик // Імплементация Закона України «Про вищу освіту», як складова академічної автономії ВНМУ ім. М. І. Пирогова : тези доп. навч.-метод. конф., Вінниця, 17 лют. 2016 р. – Вінниця, 2016. – С. 66–67.

307. Каніковський О. Є. Хірургічна тактика при хворобі Фурньє / О. Є. Каніковський, О. А. Коцюра, А. В. Осадчий // Клініч. хірургія. – 2016. – № 10. – С. 87. – Електрон. версія. – Режим доступу: <http://surl.li/qghkq>. – IV З'їзд колопроктологів України : тези наук. робіт (26–28 жовт. 2016 р., Київ).

2017

308. Выбор метода билиарной декомпрессии у больных разных возрастных групп / О. Е. Каниковский, Я. В. Карый, Ю. В. Бабийчук, Е. В. Шапринский // Актуальные вопросы хирургии и педиатрии. Склифосовские чтения : материалы Респ. науч.-практ. конф., 23–24 нояб. 2017 р. – Тирасполь, 2017. – С. 89–90. – Електрон. версія. – Режим доступу: <http://surl.li/qbyku>.

309. Каніковський О. Є. Детоксикаційна терапія при некротичному фасциїті / О. Є. Каніковський, О. А. Коцюра, А. В. Осадчий // Сучасні методи діагностики, невідкладної допомоги, інтенсивної терапії та анестезіологічного забезпечення важких хворих : матеріали I Поділ. міжрегіон. наук.-практ. конф. з міжнар. участю, 5–6 жовт. 2017 р. – Вінниця, 2017. – С. 41–43. – Електрон. версія. – Режим доступу: <http://surl.li/qbvoi>.
310. Каніковський О. Є. Корекція гомеостазу у хворих на хронічний панкреатит після резекцій підшлункової залози / О. Є. Каніковський, І. В. Павлик, А. В. Томашевський // Сучасні методи діагностики, невідкладної допомоги, інтенсивної терапії та анестезіологічного забезпечення важких хворих : матеріали I Поділ. міжрегіон. наук.-практ. конф. з міжнар. участю, 5–6 жовт. 2017 р. – Вінниця, 2017. – С. 43–45. – Електрон. версія. – Режим доступу: <http://surl.li/qbvuc>.
311. Каніковський О. Є. Лікування механічної жовтяниці у хворих похилого і старечого віку / О. Є. Каніковський, Я. В. Карий, Ю. В. Бабійчук // Сучасні методи діагностики, невідкладної допомоги, інтенсивної терапії та анестезіологічного забезпечення важких хворих : матеріали I Поділ. міжрегіон. наук.-практ. конф. з міжнар. участю, 5–6 жовт. 2017 р. – Вінниця, 2017. – С. 40–41. – Електрон. версія. – Режим доступу: <http://surl.li/qbbbp>.
312. Каніковський О. Є. Особливості проведення інфузійної терапії при лікуванні хворих з синдромом езофагеальної дисфагії / О. Є. Каніковський, Є. В. Шапринський // Сучасні аспекти клінічної фармакології на тлі досягнень доказової медицини : матеріали IX Всеукр. наук.-практ. конф. з міжнар. участю, Вінниця, 16–17 листоп. 2017 р. – Вінниця, 2017. – С. 180–182.
313. Definition of local resection margins in patients with chronic pancreatitis / O. E. Kanikovskiy, I. V. Pavlyk, S. I. Androsov [et al.] // Materials of the 47th World congress of surgery. – Basel (Switzerland), 2017. – Електрон. версія. – Режим доступу: <http://surl.li/qfnch>.

314. Kanikovsky O. E. Type of surgical procedure in patients with chronic pancreatitis depending on stages of fibrosis / O. E. Kanikovsky, I. V. Pavlyk // Surgery, gastroenterology and oncology. – 2017. – Vol. 22, № 3. – P. 253–254. – Електрон. версія. – Режим доступу: <http://surl.li/qvcid>. – Abstracts of papers submitted to the IASGO World congress, Lyon (France), 15–17 November 2017 y.

315. The type of pain in patients with chronic pancreatitis can predict the grade of pancreatic fibrosis / O. Kanikovsky, I. Pavlyk, U. Gnatuk [et al.] // Materials of the 68th congress of the association of polish surgeons, 27–30 September 2017 y., Krakow (Polska). – Krakow, 2017. – P. 506. – Електрон. версія. – Режим доступу: <http://surl.li/qfpyz>.

2018

316. Використання симуляційних класів в підготовці медичних кадрів / О. Є. Каніковський, М. М. Рубан, О. А. Коцюра, А. В. Осадчий // Сучасні методичні технології керування навчальним процесом у вищих медичних навчальних закладах : тези доп. навч.-метод. конф., Вінниця, 15 лют. 2018 р. – Вінниця, 2018. – С. 61–62.

317. Каніковський О. Є. Альтернативні методи лікування гігром / О. Є. Каніковський, В. В. Мосьондз // XXIV З'їзд хірургів України : матеріали з'їзду, 26–28 верес. 2018 р., Київ. – Київ, 2018. – С. 573–574. – Електрон. версія. – Режим доступу: <http://surl.li/qbaqu>.

318. Каніковський О. Є. Дослідження впливу нестероїдних протизапальних засобів та антипіретиків на процес імплантації аллотрансплантату у ранньому післяопераційному періоді / О. Є. Каніковський, В. В. Мосьондз // XXIV З'їзд хірургів України : матеріали з'їзду, 26–28 верес. 2018 р., Київ. – Київ, 2018. – С. 572–573. – Електрон. версія. – Режим доступу: <http://surl.li/qbwft>.

319. Каніковський О. Є. Обґрунтування вибору типу оперативного втручання у хворих на хронічний панкреатит,

ускладнений панкреатичною гіпертензією / О. Є. Каніковський, І. В. Павлик, І. В. Олійник // XXIV З'їзд хірургів України : матеріали з'їзду, 26–28 верес. 2018 р., Київ. – Київ, 2018. – С. 183–184. – Електрон. версія. – Режим доступу: <http://surl.li/qbwao>.

320. Каніковський О. Є. Обґрунтування детоксикаційної терапії при гнійно-некротичному враженні параректальної ділянки, некротичному фасциїті / О. Є. Каніковський, А. В. Осадчий, В. В. Мосьондз // Біль, знеболювання і інтенс. терапія. – 2018. – № 3. – С. 72. – Електрон. версія. – Режим доступу: <https://jpaic.aaukr.org/issue/view/8535>. – Конгрес анестезіологів України : матеріали, 13–15 верес. 2018 р., Київ.

321. Каніковський О. Є. Особливості бачення підготовки медичних кадрів в умовах конкурентоспроможності / О. Є. Каніковський, В. В. Мосьондз, Б. Ф. Коваль // Сучасні методичні технології керування навчальним процесом у вищих медичних навчальних закладах : тези доп. навч.-метод. конф., Вінниця, 15 лют. 2018 р. – Вінниця, 2018. – С. 60–61.

322. Каніковський О. Є. Покращення підготовки студентів до практичних занять з хірургічних дисциплін / О. Є. Каніковський, Я. В. Карий, Ю. В. Бабійчук // Сучасні досягнення ендоскопічної хірургії : матеріали III наук.-практ. конф. з міжнар. участю, присвяч. 90-річчю до дня народж. проф. І. І. Мітюка, 30 листоп. 2018 р., Вінниця. – Вінниця, 2018. – С. 34–35. – Електрон. версія. – Режим доступу: <http://surl.li/qbvuw>.

323. Каніковський О. Є. Способи біліарної декомпресії при обтураційній жовтяниці у хворих різних вікових груп / О. Є. Каніковський, Я. В. Карий, Ю. В. Бабійчук // XXIV З'їзд хірургів України : матеріали з'їзду, 26–28 верес. 2018 р., Київ. – Київ, 2018. – С. 145–146. – Електрон. версія. – Режим доступу: <http://surl.li/qbwadh>.

324. Каніковський О. Є. Способи підвищення мотивації до навчання іноземних студентів у медичному університеті / О. Є. Каніковський, Є. В. Шапринський, В. В. Мосьондз // Сучасні методичні технології керування навчальним процесом у вищих медичних навчальних закладах : тези доп. навч.-метод. конф., Вінниця, 15 лют. 2018 р. – Вінниця, 2018. – С. 63–64.

325. Ключова роль викладання дисципліни «Загальна хірургія» у студентів стоматологічного факультету / О. Є. Каніковський, І. В. Павлик, Ю. П. Гнатюк, С. І. Андросов // Сучасні методичні технології керування навчальним процесом у вищих медичних навчальних закладах : тези доп. навч.-метод. конф., Вінниця, 15 лют. 2018 р. – Вінниця, 2018. – С. 63.

326. Методологічні аспекти підготовки студентів медичного університету як майбутніх фахівців охорони здоров'я / О. Є. Каніковський, Є. В. Шапринський, І. В. Павлик, В. В. Мосьондз // Сучасний підхід до викладання дисциплін : тези доп. учасників Міжнар. наук.-метод. конф. – Вінниця, 2018. – С. 26–28. – Електрон. версія. – Режим доступу: <http://surl.li/qbwjs>.

327. Можливі технологічні рішення підготовки студентів до практичних занять в процесі вивчення хірургічних дисциплін / О. Є. Каніковський, І. В. Павлик, Ю. П. Гнатюк [та ін.] // Сучасні методичні технології керування навчальним процесом у вищих медичних навчальних закладах : тези доп. навч.-метод. конф., Вінниця, 15 лют. 2018 р. – Вінниця, 2018. – С. 62–63.

328. Тактика лікування важких форм гострого парапроктиту, некротичного фасциїту / О. Є. Каніковський, А. В. Осадчий, О. А. Коцюра, В. В. Мосьондз // Клініч. хірургія. – 2018. – Т. 85, № 11.3. – С. 13–15. – Актуальні проблеми сучасної хірургії та колопроктології : наук.-практ. конф. з міжнар. участю, 22–23 листоп. 2018 р., Київ.

2019

329. Каніковський О. Є. Мультимодальний підхід як один із сучасних феноменів у підготовці фахівця європейського рівня / О. Є. Каніковський, В. В. Мосьондз, А. В. Осадчий // Актуальні проблеми сучасної вищої медичної освіти: національний досвід та світовий вимір : тези доп. навч.-метод. конф., Вінниця, 7 лют. 2019 р. – Вінниця, 2019. – С. 96.
330. Каніковський О. Є. Роль дистанційних форм навчання у безперервному професійному розвитку лікарів / О. Є. Каніковський, Є. В. Шапринський // Актуальні проблеми сучасної вищої медичної освіти: національний досвід та світовий вимір : тези доп. навч.-метод. конф., Вінниця, 7 лют. 2019 р. – Вінниця, 2019. – С. 95–96.
331. Роль інноваційних технологій у підготовці студентів медичних університетів / О. Є. Каніковський, Я. В. Карий, Ю. В. Бабійчук, Д. І. Гребенюк // Гуманітарні, економічні та правові аспекти модернізації вищої освіти : тези учасників Міжнар. наук.-метод. конф. викладачів. – Вінниця, 2019. – С. 39–41. – Електрон. версія. – Режим доступу: <http://surl.li/qbwpi>.
332. Pacemaker of chronic pancreatitis – new approach for definition of the term / O. Kanikovskiy, I. Pavlyk, I. Oliinyk [et al.] // Pancreatology. – 2019. – Vol. 19 (Supplement). – P. 55.

2020

333. Каніковський О. Є. Застосування сучасних методик викладання дисципліни на кафедрі хірургічного профілю / О. Є. Каніковський, Є. В. Шапринський // Актуальні проблеми якісної підготовки медичних фахівців в умовах глобального конкурентного середовища : тези доп. навч.-метод. конф., Вінниця, 12 лют. 2020 р. – Вінниця, 2020. – С. 94.
334. Каніковський О. Є. Обґрунтування комплексного лікування важких форм гострого парапроктиту ускладненого некротичним фасциїтом / О. Є. Каніковський, А. В. Осадчий // Ключові питання невідкладної допомоги, інтенсивної терапії та анестезіології : IV Поділ. всеукр. міждисциплінар.

наук.-практ. конф. з міжнар. участю, Вінниця, 9–10 жовт. 2020 р. – Вінниця, 2020. – С. 31–33. – Журн. поділ. конф. Т. 4.

335. Каніковський О. Є. Профілактика постдекомпресійної дисфункції печінки у хворих на механічну жовтяницю / О. Є. Каніковський, Я. В. Карий, Біллах Аль Ктавнех Аль-Мутасем // Ключові питання невідкладної допомоги, інтенсивної терапії та анестезіології : IV Поділ. всеукр. міждисциплінар. наук.-практ. конф. з міжнар. участю, Вінниця, 9–10 жовт. 2020 р. – Вінниця, 2020. – С. 30–31. – Журн. поділ. конф. Т. 4.

336. Standardisation of the concept of soft and hard pancreas / O. Kanikovskiy, I. Pavlyk, I. Oliinyk [et al.] // *Pancreatology*. – 2020. – Vol. 20 (Supplement). – P. 175. – 52nd meeting of the European pancreatic club combined with the International association of pancreatology.

2021

337. Особливості надання невідкладної хірургічної допомоги ліквідаторам аварії на ЧАЕС в умовах пандемії «COVID-19» на базі військово-медичного клінічного центру центрального регіону / О. Є. Каніковський, Є. В. Шапринський, Аль-Мутасем Біллах Аль Ктавнех, Б. Б. Заїров // Чорнобиль – біль України : медико-соціал. аспекти : підсумки 35-річ. дослідж. – Вінниця, 2021. – Вип. 5. – С. 67. – Матеріали науково-практичної конференції, присвяченої 30-й річниці аварії на ЧАЕС, 20 квіт. 2016 р., Вінниця.

338. Kanikovskiy O. Selection of biliary decompression method for treatment of obstructive jaundice in patients of different age groups / O. Kanikovskiy, Y. Karyi, Al-Mutasam Billah Al Ktavneh // Trends and directions of development of scientific approaches and prospects of integration of Internet technologies into society : abstracts of VI International scientific and practical conference, Stockholm (Sweden), February 23–26, 2021 y. – Stockholm (Sweden), 2021. – P. 268–270. – Електрон. версія. – Режим доступу: <http://surl.li/qenmv>.

2022

339. Ефективність VAC терапії при некротичному фасциїті промежини / О. Є. Каніковський, В. І. Рибачук, А. В. Осадчий, О. С. Яковенко // Клініч. хірургія. – 2022. – Т. 89, № 9/10 (Дод.). – С. 70–71.
340. Комбінації малоінвазивних та високоенергетичних методик лікування аноректальних нориць / О. Є. Каніковський, О. А. Коцюра, О. С. Яковенко, А. В. Осадчий // Клініч. хірургія. – 2022. – Т. 89, № 9/10 (Дод.). – С. 70.
341. Коцюра О. А. Обґрунтування застосування біологічних алотрансплантатів при лікуванні ректоцеле / О. А. Коцюра, О. Є. Каніковський, О. С. Яковенко // Клініч. хірургія. – 2022. – Т. 89, № 9/10 (Дод.). – С. 73.
342. Обґрунтування застосування комбінованих малоінвазивних та високоенергетичних методик при лікуванні аноректальних нориць / О. Є. Каніковський, О. С. Яковенко, О. А. Коцюра [та ін.] // Здобутки та втрати невідкладної допомоги, інтенсивної терапії та анестезіології в 2022 : VI Поділ. всеукр. міждисциплінар. наук.-практ. конф. з міжнар. участю, Вінниця, 7–8 жовт. 2022 р. – Вінниця, 2022. – С. 39–41. – Журн. поділ. конф. Т. 6.
343. Особливості ураження тканини підшлункової залози асоційоване з коронавірусною інфекцією (COVID-19) / О. Є. Каніковський, Ю. А. Пунько, І. В. Павлик [та ін.] // Здобутки та втрати невідкладної допомоги, інтенсивної терапії та анестезіології в 2022 : VI Поділ. всеукр. міждисциплінар. наук.-практ. конф. з міжнар. участю, Вінниця, 7–8 жовт. 2022 р. – Вінниця, 2022. – С. 38–39. – Журн. поділ. конф. Т. 6.
344. Оцінка больового синдрому у хворих на хронічний панкреатит ускладнений кістою підшлункової залози в передопераційному та післяопераційному періоді / О. Є. Каніковський, О. Л. Маховський, І. В. Павлик, Ю. П. Гнатюк // Здобутки та втрати невідкладної допомоги, інтенсивної терапії та анесте-

зіології в 2022 : VI Поділ. всеукр. міждисциплінар. наук.-практ. конф. з міжнар. участю, Вінниця, 7–8 жовт. 2022 р. – Вінниця, 2022. – С. 36–37. – Журн. поділ. конф. Т. 6.

2024

345. Каніковський О. Є. Особливості викладання дисципліни хірургія іноземним студентам в умовах воєнного стану / О. Є. Каніковський, Я. В. Карий // Актуальні проблеми якісної підготовки медичних кадрів у надзвичайних умовах : тези доп. II навч.-метод. конф., Вінниця, 7 лют. 2024 р. – Вінниця, 2024. – С. 97–99.

Патенти

346. Пат. 22738 А Україна, МПК А 61 В 17/00, А 61 N 1/04, А 61 Р 31/00. Спосіб профілактики гнійних ускладнень гострого панкреатиту / Костюк Г. Я., Годлевський А. І., Каніковський О. Є., Пилявець О. З. ; заявник і патенто-власник Вінниц. держ. мед. ун-т ім. М. І. Пирогова. – № 97041588 ; заявл. 04.04.1997 ; опубл. 30.06.1998, Бюл. № 3.

347. Пат. 25349 А Україна, МПК А 61 В 1/005, А 61 В 17/94. Спосіб лікування гострого деструктивного панкреатиту / Годлевський А. І., Каніковський О. Є., Шапринський В. О. ; заявник і патентовласник Вінниц. держ. мед. ун-т ім. М. І. Пирогова. – № 95031065 ; заявл. 06.03.1995 ; опубл. 25.12.1998, Бюл. № 6.

348. Пат. 28481 А Україна, МПК А 61 В 17/02, А 61 М 27/00, А 61 В 17/04. Спосіб лікування гострого деструктивного панкреатиту / Годлевський А. І., Каніковський О. Є., Пилявець О. З. ; заявник і патентовласник Вінниц. держ. мед. ун-т ім. М. І. Пирогова. – № 97041882 ; заявл. 19.04.1997 ; опубл. 16.10.2000, Бюл. № 5.

349. Пат. 28653 А Україна, МПК А 61 М 25/01. Спосіб катетеризації порожнини малого чепця / Костюк Г. Я., Годлевський А. І., Каніковський О. Є., Пилявець О. З. ; заявник і патентовласник Вінниц. держ. мед. ун-т ім. М. І. Пирогова. – № 97074067 ; заявл. 31.07.1997 ; опубл. 16.10.2000, Бюл. № 5.
350. Пат. 35771 А Україна, МПК А 61 В 17/00. Дренаж ложа підшлункової залози та порожнини малого чепця / Годлевський А. І., Каніковський О. Є., Бондарчук Є. П. ; заявник і патентовласник Вінниц. держ. мед. ун-т ім. М. І. Пирогова. – № 98084251 ; заявл. 04.08.1998 ; опубл. 16.04.2001, Бюл. № 3.
351. Пат. 35820 А Україна, МПК А 61 М 39/00, А 61 В 17/94. Спосіб профілактики жовчного перитоніту / Каніковський О. Є., Годлевський А. І., Жупанов О. О. ; заявник і патентовласник Вінниц. держ. мед. ун-т ім. М. І. Пирогова. – № 98116025 ; заявл. 13.11.1998 ; опубл. 16.04.2001, Бюл. № 3.
352. Пат. 36774 А Україна, МПК А 61 М 27/00, А 61 В 17/00. Спосіб лікування гострого деструктивного панкреатиту / Жмур А. А., Годлевський А. І., Каніковський О. Є., Саволюк С. І. ; заявник і патентовласник Вінниц. нац. мед. ун-т ім. М. І. Пирогова. – № 2000020667 ; заявл. 08.02.2000 ; опубл. 16.04.2001, Бюл. № 3.
353. Пат. 60682 А Україна, МПК А 61 М 27/00. Спосіб профілактики ранньої спайкової кишкової непрохідності / Годлевський А. І., Каніковський О. Є., Саволюк С. І., Годлевська Т. А. ; заявник і патентовласник Вінниц. нац. мед. ун-т ім. М. І. Пирогова. – № 2003010819 ; заявл. 30.01.2003 ; опубл. 15.10.2003, Бюл. № 10.
354. Пат. 60683 А Україна, МПК А 61 В 17/00, А 61 К 31/00, А 61 Р 1/18. Спосіб лікування гострого біліарного панкреатиту / Годлевський А. І., Каніковський О. Є., Саволюк С. І., Жмур А. А. ; заявник і патентовласник Вінниц. нац. мед. ун-т ім. М. І. Пирогова. – № 2003010821 ; заявл. 30.01.2003 ; опубл. 15.10.2003, Бюл. № 10.

355. Пат. 66615 А Україна, МПК А 61 К 31/545, А 61 М 27/00, А 61 N 1/30. Спосіб профілактики ускладненого перебігу гострого біліарного панкреатиту / Годлевський А. І., Каніковський О. Є., Саволук С. І. [та ін.] ; заявник і патентовласник Вінниц. нац. мед. ун-т ім. М. І. Пирогова. – № 2003087384 ; заявл. 05.08.2003 ; опубл. 17.05.2004, Бюл. № 5.
356. Пат. 71292 А Україна, МПК А 61 В 17/11. Спосіб формування компресійного аутореканалізуючого міжкишкового анастомозу / Годлевський А. І., Рижій П. В., Каніковський О. Є., Феджага О. П. ; заявник і патентовласник Вінниц. нац. мед. ун-т ім. М. І. Пирогова. – № 20031211815 ; заявл. 18.12.2003 ; опубл. 15.11.2004, Бюл. № 11.
357. Пат. 6336 Україна, МПК А 61 М 25/00. Зонд для назоінтестинальної інтубації / Каніковський О. Є., Годлевський А. І., Приндюк С. І., Рижій П. В. ; заявник і патентовласник Вінниц. нац. мед. ун-т ім. М. І. Пирогова. – № 20040604461 ; заявл. 08.06.2004 ; опубл. 16.05.2005, Бюл. № 5.
358. Пат. 6684 Україна, МПК А 61 В 17/00. Спосіб профілактики ускладнень гострого біліарного панкреатиту / Годлевський А. І., Каніковський О. Є., Саволук С. І., Жмур А. А. ; заявник і патентовласник Вінниц. нац. мед. ун-т ім. М. І. Пирогова. – № 20041008815 ; заявл. 28.10.2004 ; опубл. 16.05.2005, Бюл. № 5.
359. Пат. 7157 Україна, МПК А 61 К 31/00. Спосіб консервативного лікування гострого панкреатиту / Годлевський А. І., Каніковський О. Є., Саволук С. І. ; заявник і патентовласник Вінниц. нац. мед. ун-т ім. М. І. Пирогова. – № 20040907779 ; заявл. 24.09.2004 ; опубл. 15.06.2005, Бюл. № 6.
360. Пат. 10988 Україна, МПК А 61 В 17/00. Спосіб підвищення міцності анастомозів шлунково-кишкового тракту у невідкладній гастроентерологічній хірургії / Каніковський О. Є., Рижій П. В., Загрійчук М. С. [та ін.] ; заявник і патентовласник Вінниц. нац. мед. ун-т ім. М. І. Пирогова. – № u200503263 ; заявл. 08.04.2005 ; опубл. 15.12.2005, Бюл. № 12.

361. Пат. 15109 Україна, МПК А 61 В 17/00. Спосіб пластики грижових воріт / Каніковський О. Є., Омобоогундже Д., Форманчук А. М. [та ін.] ; заявник і патентовласник Вінниц. нац. мед. ун-т ім. М. І. Пирогова. – № u200512002 ; заявл. 14.12.2005 ; опубл. 15.06.2006, Бюл. № 6.
362. Пат. 15110 Україна, МПК А 61 В 17/00. Спосіб лікування післяопераційної грижі / Каніковський О. Є., Омобоогундже Д., Форманчук А. М. [та ін.] ; заявник і патентовласник Вінниц. нац. мед. ун-т ім. М. І. Пирогова. – № u200512003 ; заявл. 14.12.2005 ; опубл. 15.06.2006, Бюл. № 6.
363. Пат. 20826 Україна, МПК А 61 М 25/00. Спосіб катетеризації вен портальної системи / Каніковський О. Є., Гребенюк Д. І., Зелінський А. І. ; заявник і патентовласник Вінниц. нац. мед. ун-т ім. М. І. Пирогова. – № u200608984 ; заявл. 11.08.2006 ; опубл. 15.02.2007, Бюл. № 2.
364. Пат. 28491 Україна, МПК А 61 М 25/00. Спосіб формування симптоматичного білідигестивного анастомозу при пухлинах головки підшлункової залози / Каніковський О. Є., Гребенюк Д. І., Зелінський А. І., Каніковський Д. О. ; заявник і патентовласник Вінниц. нац. мед. ун-т ім. М. І. Пирогова. – № u200709138 ; заявл. 09.08.2007 ; опубл. 10.12.2007, Бюл. № 20.
365. Пат. 77727 Україна, МПК А 61 В 17/08, А 61 В 17/11. Спосіб пілородуоденопластики при перфорації гастродуоденальної виразки / Годлевський А. І., Каніковський О. Є., Рижій П. В., Феджага О. П. ; заявник і патентовласник Вінниц. нац. мед. ун-т ім. М. І. Пирогова. – № 20040705227 ; заявл. 15.01.2007 ; опубл. 15.01.2007, Бюл. № 1.
366. Пат. 36847 Україна, МПК А 61 В 17/00. Спосіб формування внутрішнього адаптуючого шва / Каніковський О. Є., Зелінський А. І., Гребенюк Д. І. [та ін.] ; заявник і патентовласник Вінниц. нац. мед. ун-т ім. М. І. Пирогова. – № u200806799 ; заявл. 19.05.2008 ; опубл. 10.11.2008, Бюл. № 21.

367. Пат. 38034 Україна, МПК А 61 В 17/00. Спосіб динамічного контролю за тиском в порталній системі / Каніковський О. Є., Зелінський А. І., Гребенюк Д. І. [та ін.] ; заявник і патентовласник Вінниц. нац. мед. ун-т ім. М. І. Пирогова. – № u200806080 ; заявл. 12.05.2008 ; опубл. 25.12.2008, Бюл. № 24.

368. Пат. 39289 Україна, МПК А 61 В 17/00. Спосіб формування заглушки привідного відділу тонкої кишки / Каніковський О. Є., Харчук О. В., Гребенюк Д. І., Гнатюк Ю. П. ; заявник і патентовласник Вінниц. нац. мед. ун-т ім. М. І. Пирогова. – № u200807313 ; заявл. 27.05.2008 ; опубл. 25.02.2009, Бюл. № 4.

369. Пат. 45665 Україна, МПК А 61 В 17/00. Спосіб лікування і профілактики гострого холангіту / Каніковський О. Є., Андросов С. І., Харчук О. В., Гнатюк Ю. П. ; заявник і патентовласник Вінниц. нац. мед. ун-т ім. М. І. Пирогова. – № u200904099 ; заявл. 27.04.2009 ; опубл. 25.11.2009, Бюл. № 22.

370. Пат. 85986 Україна, МПК А 61 В 17/00. Спосіб формування холедоходуоденоанастомозу з застосуванням інтраопераційної техніки попередження рефлюксу дуоденального вмісту / Каніковський О. Є., Кадошук Т. А., Харчук О. В., Гнатюк Ю. П. ; заявник і патентовласник Вінниц. нац. мед. ун-т ім. М. І. Пирогова. – № a200806255 ; заявл. 12.05.2008 ; опубл. 10.03.2009, Бюл. № 5.

371. Пат. 52283 Україна, МПК А 61 В 17/00. Спосіб вимірювання сили зведення країв лапаротомної рани / Каніковський О. Є., Гребенюк Д. І., Омобоогундже Д. О. ; заявник і патентовласник Вінниц. нац. мед. ун-т ім. М. І. Пирогова. – № u201000486 ; заявл. 19.01.2010 ; опубл. 25.08.2010, Бюл. № 16.

372. Пат. 58331 Україна, МПК А 61 В 17/00. Спосіб профілактики тромбозу у мікроциркуляторному руслі підшлункової залози при гострому панкреатиті / Каніковський О. Є.,

Гребенюк Д. І., Росохай О. В., Мосьондз В. В. [та ін.] ; заявник і патентовласник Вінниц. нац. мед. ун-т ім. М. І. Пирогова. – № u201011184 ; заявл. 20.09.2010 ; опубл. 11.04.2011, Бюл. № 7.

373. Пат. 58334 Україна, МПК А 61 В 17/00. Спосіб пригнічення зовнішньосекреторної функції підшлункової залози за механізмом зворотного зв'язку / Каніковський О. Є., Гребенюк Д. І., Росохай О. В. [та ін.] ; заявник і патентовласник Вінниц. нац. мед. ун-т ім. М. І. Пирогова. – № u201011188 ; заявл. 20.09.2010 ; опубл. 11.04.2011, Бюл. № 7.

374. Пат. 58824 Україна, МПК А 61 В 17/00. Спосіб проведення холангіоманометрії / Каніковський О. Є., Харчук О. В., Гнатюк Ю. П. ; заявник і патентовласник Вінниц. нац. мед. ун-т ім. М. І. Пирогова. – № u201011881 ; заявл. 07.10.2010 ; опубл. 26.04.2011, Бюл. № 8.

375. Пат. 59204 Україна, МПК А 61 В 5/02. Прилад для виміру тиску в порожнинних органах / Каніковський О. Є., Харчук О. В., Гнатюк Ю. П. ; заявник і патентовласник Вінниц. нац. мед. ун-т ім. М. І. Пирогова. – № u201011736 ; заявл. 04.10.2010 ; опубл. 10.05.2011, Бюл. № 9.

376. Пат. 73256 Україна, МПК А 61 В 1/00. Пристрій для введення сумішей в порожнини тіла при їх позиттивному дослідженні / Каніковський О. Є., Мосьондз В. В., Росохай О. В. ; заявник і патентовласник Вінниц. нац. мед. ун-т ім. М. І. Пирогова. – № u201208665 ; заявл. 13.07.2012 ; опубл. 10.09.2012, Бюл. № 17.

377. Пат. 73269 Україна, МПК А 61 G 7/00. Багатофункціональний ортопедичний матрац / Каніковський О. Є., Мосьондз В. В., Росохай О. В., Ляшко О. М. ; заявник і патентовласник Вінниц. нац. мед. ун-т ім. М. І. Пирогова. – № u201209464 ; заявл. 03.08.2012 ; опубл. 10.09.2012, Бюл. № 17.

378. Пат. 73643 Україна, МПК А 61 G 7/00. Спосіб догляду за післяопераційними хворими, оперованими на органах черевної порожнини та заочеревинного простору з приводу

постнекротичних ускладнень гострого інфікованого некротичного панкреатиту / Каніковський О. Є., Мосьондз В. В., Росохай О. В. ; заявник і патентовласник Вінниц. нац. мед. ун-т ім. М. І. Пирогова. – № u201209735 ; заявл. 13.08.2012 ; опубл. 25.09.2012, Бюл. № 18.

379. Пат. 73644 Україна, МПК А 61 В 10/00. Спосіб визначення форми порожнини малої чепцевої сумки / Каніковський О. Є., Мосьондз В. В., Росохай О. В. ; заявник і патентовласник Вінниц. нац. мед. ун-т ім. М. І. Пирогова. – № u201209736 ; заявл. 13.08.2012 ; опубл. 25.09.2012, Бюл. № 18.

380. Пат. 77985 Україна, МПК А 61 В 17/00. Спосіб лапароскопічної холецистектомії при ускладненому перебігу гострого і хронічного калькульозного холециститу / Каніковський О. Є., Воровський О. О., Бондарчук О. І. [та ін.] ; заявник і патентовласник Вінниц. нац. мед. ун-т ім. М. І. Пирогова. – № u201207442 ; заявл. 19.06.2012 ; опубл. 11.03.2013, Бюл. № 5.

381. Пат. 103273 Україна, МПК А 61 В 17/11. Спосіб формування панкреатоеюноанастомозу / Каніковський О. Є., Павлик І. В., Мосьондз В. В. [та ін.] ; заявник і патентовласник Вінниц. нац. мед. ун-т ім. М. І. Пирогова. – № a201208156 ; заявл. 03.07.2012 ; опубл. 11.03.2013, Бюл. № 5.

382. Пат. 104826 Україна, МПК А 61 М 25/10. Зонд-обтуратор позапечінкових жовчних протоків / Каніковський О. Є., Карий Я. В., Бондарчук О. І. [та ін.] ; заявник і патентовласник Вінниц. нац. мед. ун-т ім. М.І. Пирогова. – № a201305083 ; заявл. 19.04.2013 ; опубл. 10.12.2013, Бюл. № 23.

383. Пат. 101302 Україна, МПК А 61 М 27/00. У-подібний дренаж / Каніковський О. Є., Карий Я. В., Бондарчук О. І. [та ін.] ; заявник і патентовласник Вінниц. нац. мед. ун-т ім. М. І. Пирогова. – № a201314365 ; заявл. 09.12.2013 ; опубл. 10.09.2015, Бюл. № 17.

384. Пат. 104469 Україна, МПК А 61 М 25/10. Т-подібний дренаж-балон / Каніковський О. Є., Карий Я. В., Бондарчук О. І., Бабійчук Ю. В. ; заявник і патентовласник Вінниц. нац. мед. ун-т ім. М. І. Пирогова. – № а201405276 ; заявл. 19.05.2014 ; опубл. 10.02.2016, Бюл. № 3.

385. Пат. 111662 Україна, МПК А 61 В 17/00. Спосіб тритроакарної лапароскопічної холецистектомії при поширеному злуковому процесі у гепатодуоденальній ділянці / Каніковський О. Є., Карий Я. В., Бондарчук О. І., Бабійчук Ю. В. ; заявник і патентовласник Вінниц. нац. мед. ун-т ім. М. І. Пирогова. – № а201412990 ; заявл. 04.12.2014 ; опубл. 25.05.2016, Бюл. № 10.

386. Пат. 111873 Україна, МПК А 61 В 10/00, А 61 В 17/00, G 01 N 33/483. Спосіб вибору оперативного лікування при хронічному панкреатиті / Каніковський О. Є., Павлик І. В. ; заявник і патентовласник Вінниц. нац. мед. ун-т ім. М. І. Пирогова. – № а201408145 ; заявл. 18.07.2014 ; опубл. 24.06.2016, Бюл. № 12.

387. Пат. 112735 Україна, МПК А 61 В 17/00. Спосіб комбінованого арефлюксного гепатикоєнодуоденоанастомозу / Каніковський О. Є., Карий Я. В., Бондарчук О. І., Бабійчук Ю. В. ; заявник і патентовласник Вінниц. нац. мед. ун-т ім. М. І. Пирогова. – № а201511515 ; заявл. 23.11.2015 ; опубл. 10.10.2016, Бюл. № 19.

388. Пат. 114547 Україна, МПК А 61 В 5/02. Спосіб прогнозування збереження сегмента кінцівки / Сандер С. В., Каніковський О. Є., Павлов С. В. [та ін.] ; заявники і патентовласники : Сандер С. В., Каніковський О. Є., Павлов С. В. [та ін.]. – № а201507903 ; заявл. 26.06.2017 ; опубл. 26.06.2017, Бюл. № 12.

389. Пат. 115291 Україна, МПК А 61 В 17/00. Спосіб оперативного лікування хронічного панкреатиту / Каніковський О. Є., Павлик І. В. ; заявник і патентовласник Вінниц. нац. мед. ун-т ім. М. І. Пирогова. – № а201612376 ; заявл. 05.12.2016 ; опубл. 10.10.2017, Бюл. № 19.

390. Пат. 115292 Україна, МПК А 61 В 17/11. Спосіб формування дуоденоєюноанастомозу / Каніковський О. Є., Павлик І. В. ; заявник і патентовласник Вінниц. нац. мед. ун-т ім. М. І. Пирогова. – № а201612834 ; заявл. 16.12.2016 ; опубл. 10.10.2017, Бюл. № 19.
391. Пат. 115293 Україна, МПК А 61 В 17/11. Спосіб оперативного лікування хронічного панкреатиту ускладненого дуоденальною непрохідністю / Каніковський О. Є., Павлик І. В. ; заявник і патентовласник Вінниц. нац. мед. ун-т ім. М. І. Пирогова. – № а201612835 ; заявл. 16.12.2016 ; опубл. 10.10.2017, Бюл. № 19.
392. Пат. 120240 Україна, МПК А 61 В 10/00. Спосіб динамічної кількісної оцінки перебігу ранового процесу поранень кінцівок / Кондратюк В. М., Ковальчук В. П., Каніковський О. Є. [та ін.] ; заявник і патентовласник Вінниц. нац. мед. ун-т ім. М. І. Пирогова. – № u201704320 ; заявл. 03.05.2017 ; опубл. 25.10.2017, Бюл. № 20.
393. Пат. 116727 Україна, МПК А 61 В 17/00. Спосіб оперативного лікування хронічного панкреатиту, ускладненого дуоденальною непрохідністю / Каніковський О. Є., Павлик І. В. ; заявник і патентовласник Вінниц. нац. мед. ун-т ім. М. І. Пирогова. – № а201612377 ; заявл. 05.12.2016 ; опублік. 25.04.2018, Бюл. № 8.
394. Пат. 116857 Україна, МПК А 61 В 17/00, А 61 К 33/00. Спосіб припинення паренхіматозної кровотечі з печінки / Каніковський О. Є., Бондарчук О. І., Луцюк М. Б. [та ін.] ; заявник і патентовласник Вінниц. нац. мед. ун-т ім. М. І. Пирогова. – № а201703614 ; заявл. 13.04.2017 ; опублік. 10.05.2018, Бюл. № 9.
395. Пат. 117442 Україна, МПК А 61 В 17/00. Спосіб формування трирядного інвагінаційного панкреатоєюноанастомозу кінець в кінець / Каніковський О. Є., Павлик І. В., Олійник І. В., Гомон М. Л. ; заявник і патентовласник Вінниц.

нац. мед. ун-т ім. М. І. Пирогова. – № а201711615 ; заявл. 27.11.2017 ; опублік. 25.07.2018, Бюл. № 14.

396. Пат. 118303 Україна, МПК А 61 М 25/08, А 61 М 5/00, А 61 М 29/00, А 61 В 17/94, А 61 В 17/02. Спосіб зовнішнього дренажу загальної жовчної протоки / Каніковський О. Є., Павлик І. В. ; заявник і патентовласник Вінниц. нац. мед. ун-т ім. М. І. Пирогова. – № а201703658 ; заявл. 13.04.2017 ; опублік. 26.12.2018, Бюл. № 24.

397. Пат. 137081 Україна, МПК А 61 В 17/00. Спосіб сфінктеропластики при анальній інконтиненції / Каніковський О. Є., Осадчий А. В., Коцюра О. А. ; заявник і патентовласник Вінниц. нац. мед. ун-т ім. М. І. Пирогова. – № u201904326 ; заявл. 22.04.2019 ; опублік. 25.09.2019, Бюл. № 18.

398. Пат. 121725 Україна, МПК А 61 В 17/00. Спосіб дренажу пельвіоректального простору при гострому парапроктиті / Каніковський О. Є., Осадчий А. В., Коцюра О. А. ; заявник і патентовласник Вінниц. нац. мед. ун-т ім. М. І. Пирогова. – № а201903155 ; заявл. 29.03.2019 ; опублік. 10.07.2020, Бюл. № 13.

399. Пат. 121726 Україна, МПК А 61 В 17/10. Спосіб сфінктеропластики при анальній інконтиненції / Каніковський О. Є., Осадчий А. В., Коцюра О. А. ; заявник і патентовласник Вінниц. нац. мед. ун-т ім. М. І. Пирогова. – № а201903157 ; заявл. 29.03.2019 ; опублік. 10.07.2020, Бюл. № 13.

400. Пат. 139398 Україна, МПК А 61 В 17/00. Спосіб дренажу пельвіоректального простору при гострому парапроктиті / Каніковський О. Є., Осадчий А. В., Коцюра О. А. ; заявник і патентовласник Вінниц. нац. мед. ун-т ім. М. І. Пирогова. – № u201904286 ; заявл. 22.04.2019 ; опублік. 10.01.2020, Бюл. № 1.

Наукові рецензії

401. Неотложная хирургия органов брюшной полости : (клинич. рук.) / под ред.: П. Г. Кондратенко, В. И. Русина ; рец.: В. И. Десятерик, О. Е. Каниковский, Б. О. Матвийчук. – Донецк : Заславский А. Ю., 2013. – 720 с.
402. Загальна хірургія : баз. підруч. для студентів вищ. мед. навч. закл. IV рівня акредитації / за ред.: М. Д. Желіби, С. Д. Хіміча ; рец.: В. П. Андрущенко, О. В. Лігоненко, О. Є. Каніковський. – 2-ге вид., випр. – Київ : Медицина, 2016. – 448 с.
403. Хірургія : підручник : у 2 т. Т. 1 / за ред.: П. Г. Кондратенка, В. І. Русина ; рец.: В. А. Сипливий, Б. О. Матвійчук, О. Є. Каніковський. – Вінниця : Нова Кн., 2019. – 704 с.
404. Хірургія : підручник : у 2 т. Т. 2 / за ред.: П. Г. Кондратенка, В. І. Русина ; рец.: В. А. Сипливий, Б. О. Матвійчук, О. Є. Каніковський. – Вінниця : Нова Кн., 2019. – 704 с.
405. General Surgery : textbook for students of higher medical education establishments / eds.: S. D. Khimich, M. D. Zheliba ; reviewers : V. P. Andryushchenko, O. V. Ligonenko, O. Ye. Kani-kovsky. – Kyiv : Medicine, 2019. – 536 p.

Публікації про О. Є. Каніковського

Годлевський А. І. Каніковський Олег Євгенович / А. І. Годлевський // Енциклопедія сучас. України. – Київ, 2012. – Т. 12 : Кал-Киї. – С. 223 : фот. – Електрон. версія. – Режим доступу: [chrome-https://esu.com.ua/article-9325](https://esu.com.ua/article-9325).

Вітаємо з ювілеєм! : 9 черв. 2014 р. виповнюється 50 років від дня народж. зав. каф. хірургії мед. ф-ту № 2 Вінниц. нац. мед. ун-ту ім. М. І. Пирогова, проф. О. Є. Каніковського // Укр. журн. хірургії. – 2014. – № 2. – С. 7. – Електрон. версія. – Режим доступу: <http://surl.li/pxers>.

До 50-річчя Олега Євгеновича Каніковського // Хірургія України. – 2014. – № 3. – С. 9.

Каніковський Олег Євгенійович // ВНМУ ім. М. І. Пирогова: ювілеї, події, дати – 2019 : календар знамен. і пам'ят. дат. – Вінниця, 2018. – С. 51–52. – Електрон. версія. – Режим доступу: <http://surl.li/tiwtf>.

Каніковський О. Хірургія на високому рівні : [інтерв'ю із зав. каф. хірургії мед. ф-ту № 2 проф. О. Каніковським] / О. Каніковський ; спілкувався Ю. Сегеда // Вінниччина. – 2023. – 5 лип. – С. 6 : фот.

Іменний покажчик співавторів

Абатуров О. Є.	7
Авсрін А. О.	7
Аксентьев С. О.	8, 9
Александрук О. Д.	8, 9
Аль-Мутасем Біллах Аль Ктавнех	30, 335, 337, 338
Андросов С. І.	13, 29, 82, 94, 111, 112, 127, 132, 247, 248, 253, 255, 262, 282, 298, 300, 313, 325, 369
Андрющенко В. П.	405, 402
Антонюк Є. С.	85, 251
Афонін Д. М.	18
Бабійчук Ю. В.	25, 27, 122, 148, 151, 152, 157, 159, 163–165, 170, 179, 305, 308, 311, 322, 323, 331, 384, 385, 387
Багрій О. С.	72, 73, 79, 230, 235
Баранник С. І.	18
Березницький Я. С.	16
Бойко В. В.	12, 16
Бойко Г. А.	95
Бондар С. А.	155
Бондарчук Г. В.	77
Бондарчук Є. П.	350
Бондарчук О. І.	80, 86, 90, 92, 93, 113, 133, 144–146, 149–151, 177, 186, 190, 195, 242, 245, 252, 254, 263, 287, 295, 380, 382–385, 387, 394
Вознюк Д. І.	214, 215, 220, 221, 237, 244
Воровський О. О.	133, 158, 380

Гнатюк Ю. П.	<i>98, 117, 121, 122, 124, 126, 131, 132, 143, 191, 260, 274, 289, 315, 325, 327, 344, 368–370, 374, 375</i>
Годлевська Н. А.	<i>22, 65, 73</i>
Годлевська Т. А.	<i>353</i>
Годлевський А. І.	<i>5, 6, 21–23, 35, 41, 54, 58, 60–74, 76–78, 203, 204, 207–210, 214–218, 220, 222, 224–233, 237, 244, 346–359, 365</i>
Гомон М. Л.	<i>26, 83, 395</i>
Горобець Р. М.	<i>70</i>
Гребенюк Д. І.	<i>116, 117, 121, 122, 331, 363, 364, 366, 367, 368, 371–373</i>
Гуменюк А. Ф.	<i>10</i>
Гуменюк О. І.	<i>276</i>
Даценко А. В.	<i>72</i>
Десятерик В. И.	<i>401</i>
Довгаль Н. П.	<i>200</i>
Дронов О. І.	<i>15</i>
Дударенко Б. І.	<i>221, 227</i>
Жебель В. М.	<i>10</i>
Желіба М. Д.	<i>402, 405</i>
Жмур А. А.	<i>23, 53, 54, 61, 65, 71, 78, 79, 217, 228, 235, 239, 243, 246, 352, 354, 358</i>
Жупанов О. О.	<i>21, 42–44, 47, 59, 63, 216, 218, 225, 226, 232, 267, 351</i>
Жупанов О. А.	<i>103, 125, 238, 243</i>
Жученко А. С.	<i>201</i>
Жученко С. П.	<i>198</i>
Загрійчук М. С.	<i>188, 189, 236, 360</i>
Заїров Б. Б.	<i>337</i>

Зелінський А. І.	363, 364, 366, 367
Івацко С. І.	69
Кадошук Т. А.	19, 24, 80, 98, 101, 102, 110, 113, 114, 120, 198, 199, 241, 242, 245, 247, 249, 256, 257, 264, 265, 270, 272, 275, 277–279, 283, 297, 299, 370
Камінський О. А.	273
Каніковський Д. О.	115, 157, 159, 234, 236, 292, 294, 364
Карий Я. В.	27, 30, 31, 144–146, 149–152, 157– 159, 163–165, 170, 177, 179, 194, 295, 305, 308, 311, 322, 323, 331, 335, 338, 345, 382–385, 387
Кацал В. А.	23, 61
Коваль Б. Ф.	321
Ковальський О. В.	239
Ковальчук В. П.	202, 392
Компанець В. С.	39, 40
Кондратенко П. Г.	401, 403, 404
Кондратюк В. М.	392
Коноплицький В. С.	178
Костюк Г. Я.	52, 206, 346, 349
Коцюра О. А.	33, 173, 181–183, 307, 309, 316, 328, 340–342, 397–400
Кусьпісь А. І.	125
Лисак С. І.	66
Лігоненко О. В.	402, 405
Ліхницький О. М.	246
Лонський Л. Й.	206
Луговий А. А.	94, 99, 279
Луков С. М.	52

Луцюк М. Б.	394
Ляшко О. М.	377
Малик С. В.	18
Матвійчук Б. О.	401, 403, 404
Маховський О. Л.	167, 172, 175, 180, 185, 344
Мачула А. В.	39
Медвецкий Е. Б.	198, 199, 203
Мосьондз В. В.	28, 33, 103, 109, 110, 118, 124, 125, 129, 132, 166, 173, 234, 258, 268, 277, 300, 317, 318, 320, 321, 324, 326, 328, 329, 372, 376–379, 381
Мошковський Г. Ю.	57
Навроцький В. А.	89, 293
Надольський В. О.	67, 100, 123, 233
Наліжитий А. А.	155
Недорізанюк О. М.	39, 40
Нечипорук В. М.	5, 6
Ничитайло М. Ю.	57, 60, 64, 164, 165
Одарченко Л. В.	123
Одарченко С. П.	119, 123, 128, 135, 137, 138, 284, 292
Олійник І. В.	28, 32, 167–169, 171, 172, 175, 176, 180, 196, 319, 336, 395
Омобоогундже Дж. О.	81, 96, 104, 280, 361, 362, 371
Омобоогундже Є. Ч.	81, 96, 104
Осадчий А. В.	29, 33, 173, 181, 182, 183, 302, 307, 309, 316, 320, 328, 329, 334, 339, 340, 397–400
Ошовський А. І.	59

Павлик І. В.	<i>13, 28, 32, 101, 102, 107, 108, 111, 128, 134–138, 140, 141, 143, 147, 153, 154, 156, 161, 162, 166–169, 171, 172, 175, 176, 180, 185, 191, 193, 196, 261, 267, 269, 279–281, 283–286, 288–292, 294, 296, 300–304, 306, 310, 313–315, 319, 325–327, 336, 343, 344, 381, 386, 389–391, 393, 395, 396</i>
Павлов С. В.	<i>142, 388</i>
Петрушенко В. В.	<i>24, 80, 114, 120, 241, 245–257, 264, 270, 272, 275, 278, 297, 299</i>
Печевистый О. Н.	<i>205</i>
Пилявець О. З.	<i>219, 346, 348, 349</i>
Підопригора О. О.	<i>188, 189</i>
Плеш І. А.	<i>14</i>
Погорілий В. В.	<i>89, 95, 115, 178, 293</i>
Польовий В. П.	<i>12, 14, 15</i>
Приндюк С. І.	<i>357</i>
Пунько Ю. А.	<i>185, 193, 196, 343</i>
Рауцкіс В. А.	<i>88, 107, 115, 130, 139, 248, 263, 266, 281, 286, 288</i>
Рашид Айман	<i>58</i>
Рибачук В. І.	<i>339</i>
Рижій П. В.	<i>38, 66, 68, 84, 91, 229, 236, 356, 357, 360, 365</i>
Росохай О. В.	<i>103, 109, 110, 118, 121, 124, 268, 277, 372, 373, 376–379</i>
Рубан М. М.	<i>112, 160, 271, 298, 316</i>
Рубленко А. М.	<i>84, 91</i>
Рубленко М. В.	<i>84, 91</i>
Русин В. І.	<i>401, 403, 404</i>

Саволюк С. І.	69, 70, 71, 74, 76, 231, 243, 246, 352–355, 358, 359
Сандер С. В.	11, 17, 86–88, 90, 92, 93, 112, 127, 130, 142, 148, 160, 174, 184, 186, 190, 195, 201, 248, 252, 254, 255, 261–263, 266, 271, 287, 290, 298, 303, 304, 388
Сергєєв С. В.	93
Сидоренко А. С.	131
Сипливий В. А.	403, 404
Стукан С. С.	120, 265, 275, 278
Тереховська О. І.	75
Тереховський А. І.	75, 83
Терещенко Н. В.	100
Томашевський А. В.	310
Фатімі Саїд Хусейн	140, 294
Феджага О. П.	92, 99, 139, 174, 249, 250, 254, 271, 276, 281, 282, 288, 290, 356, 365
Федорук Л. О.	129
Фомін О. О.	17
Форманчук А. М.	361, 362
Харчук О. В.	25, 97, 105, 106, 126, 129, 131, 134, 136, 259, 260, 265, 274, 283, 285, 289, 368–370, 374, 375
Хіміч С. Д.	142, 202, 402, 405
Черешнюк І. Л.	194
Чешенчук С. А.	184
Чоботарев В. Э.	253
Шапринський В. О.	11, 20, 36, 53, 62, 82, 187, 191, 207–209, 211, 213, 222, 224, 273, 326, 347
Шапринський С. В.	27, 166, 187, 308, 312, 324, 330, 333, 337

Шибінський В. В.	139
Яковенко О. С.	197, 339–342
Al-Moutasem Bellah M. Al Qatawneh	<i>див. Аль-Мутасем Біллах Аль Ктавнех</i>
Androsov S. I.	<i>див. Андросов С. І.</i>
Andryushchenko V. P.	<i>див. Андрющенко В. П.</i>
Babiichuk Y. V.	<i>див. Бабійчук Ю. В</i>
Babiichuk I. V.	<i>див. Бабійчук Ю. В</i>
Beridze S.	192
Dovgan I. P.	30, 31
Gnatuk U.	<i>див. Гнатюк Ю. П.</i>
Gomon M. L.	<i>див. Гомон М. Л.</i>
Hodlevs'ka N. A.	<i>див. Годлевська Н. А.</i>
Hodlevs'kyi A. I.	<i>див. Годлевський А. І.</i>
Hodlevs'kyi A. I.	<i>див. Годлевський А. І.</i>
Kadoshchuk T. A.	<i>див. Кадошчук Т. А.</i>
Karyi Y. V.	<i>див. Карий Я. В.</i>
Katsal V. A.	<i>див. Кацал В. А.</i>
Kharchuk O. V.	<i>див. Харчук О. В.</i>
Khimich S. D.	<i>див. Хіміч С. Д.</i>
Kostyuk O. G.	26
Kotsiura O. A.	<i>див. Коцюра О. А.</i>
Ligonenko O. V.	<i>див. Лігоненко О. В.</i>
Mosondz V. V.	<i>див. Мосьондз В. В.</i>
Oliinyk I. V.	<i>див. Олійник І. В.</i>
Osadchyi A. V.	<i>див. Осадчий А. В.</i>
Pavlyk I. V.	<i>див. Павлик І. В.</i>
Petrushenko V. V.	<i>див. Петрушенко В. В.</i>

Pogorelov A. V.	20
Shaprinskiĭ V. A.	<i>див. Шапринський В. О.</i>
Shaprynskiy Y. V.	<i>див. Шапринський Є. В.</i>
Sharipova V. Kh.	192
Zheliba M. D.	<i>див. Желіба М. Д.</i>
Zhmur A. A.	<i>див. Жмур А. А.</i>
Zhupanov O. O.	<i>див. Жупанов О. О.</i>

Серія «Вчені нашого університету»

ХІРУРГІЯ ЯК МИСТЕЦТВО

Біобібліографічний покажчик
до ювілею Олега Євгенійовича Каніковського

Укладачі:

Біловус Г. А., Коваленко В. А., Гаврілова В. Ю.

Відповідальна за випуск Кравчук Н. М.