

**ВІННИЦЬКИЙ НАЦІОНАЛЬНИЙ МЕДИЧНИЙ
УНІВЕРСИТЕТ ім. М. І. ПИРОГОВА**

Кафедра українознавства

ВСТУПНИЙ ФОНЕТИКО-ГРАМАТИЧНИЙ КУРС

**Навчальний посібник з української мови:
початковий рівень**

Вінниця – 2011

Затверджено

Центральним методичним комітетом ВНМУ ім. М.І.Пирогова

Протокол № від « » 2011 р.

Укладачі: доц. Л.Т. Тищенко, викл. О.М. Дудник

Рецензенти: к. пед. н., доц. кафедри українознавства ВНМУ ім. М.І.Пирогова
М.І. Лісовий;

к. ф. н., доц. кафедри загального мовознавства та української мови
ВДПУ ім. Михайла Коцюбинського А.В. Костюк

Редакційно-видавнича група:

<i>відповідальний редактор</i>	–	проф. Ю.І.Гумінський
<i>заст. відпов. редактора</i>	–	проф. В.С.Тарасюк
	–	ст. науковий співробітник, к. психолог. наук Н.Д. Корольова
<i>редактор</i>	–	викл. Ю.В. Кукуруза
<i>секретар</i>	–	ст. викл. Н.Г. Щур

Навчальний посібник адресований студентам-іноземцям, що починають вивчати українську мову.

Головна мета „Вступного фонетико-граматичного курсу” – вироблення і розвиток фонетичних навичок, формування мовленнєвих та елементарних граматичних навиків та вмінь. Мовний матеріал забезпечить спілкування іноземних студентів у певних ситуаціях побуту й навчання.

Даний посібник складається з 18-ти уроків. Лексичне наповнення, мовленнєвий матеріал, система вправ спрямовані на поетапне засвоєння іноземцями різних видів діяльності: читання, письмо, говоріння, частково аудіювання.

Український алфавіт (Ukrainian alphabet)

Printed letter	Name of letter	Sound	Ukrainian example	Similar English words and sounds
А а	а	[а]	а <u>удіо</u>	<u>a</u> udio
Б б	бе	[б]	б <u>ізнес</u>	<u>b</u> usiness
В в	ве	[в]	в <u>іза</u>	<u>v</u> isa
Г г	ге	[г]	г <u>рупа</u>	—
Ґ ґ	ґе	[г]	ґ <u>удзик</u>	g <u>o</u>
Д д	де	[д]	д <u>иск</u>	<u>d</u> isk
Е е	е	[е]	е <u>пізод</u>	<u>e</u> pisode
Є є	є	[йе]	Є <u>мен</u>	<u>Y</u> emen
Ж ж	же	[ж]	ж <u>інка</u>	pl <u>e</u> asure
З з	зе	[з]	з <u>ebra</u>	<u>z</u> ebra
И и	и	[и]	т <u>ри</u>	—
І і	і	[і]	і <u>нтернет</u>	<u>i</u> nternet
Ї ї	ї	[йі]	ї <u>жа</u>	ye <u>l</u> d
Й й	йот	[й]	й <u>огурт</u>	y <u>o</u> gurt
К к	ка	[к]	к <u>ліп</u>	<u>c</u> lip
Л л	ел	[л]	л <u>айм</u>	<u>l</u> ime
М м	ем	[м]	м <u>акарони</u>	<u>m</u> acaroni
Н н	ен	[н]	н <u>етбук</u>	<u>n</u> etbook
О о	о	[о]	о <u>фіс</u>	<u>o</u> ffice
П п	пе	[п]	п <u>арк</u>	<u>p</u> ark
Р р	ер	[р]	р <u>адіо</u>	<u>r</u> adio
С с	ес	[с]	с <u>айт</u>	<u>s</u> ite
Т т	те	[т]	т <u>екст</u>	<u>t</u> ext
У у	у	[у]	ф <u>утбол</u>	f <u>o</u> otball
Ф ф	еф	[ф]	ф <u>ото</u>	<u>p</u> hoto
Х х	ха	[х]	х <u>іт</u>	<u>h</u> it
Ц ц	це	[ц]	ц <u>унамі</u>	<u>t</u> sunami
Ч ч	че	[ч]	ч <u>емпіон</u>	<u>ch</u> ampion
Ш ш	ша	[ш]	ш <u>ок</u>	<u>sh</u> ock
Щ щ	ща	[шч]	щ <u>о</u>	sh+ch
Ь	м'який знак	-	с <u>іль</u>	—
Ю ю	ю	[йу]	ю <u>ність</u>	y <u>o</u> uth
Я я	я	[йа]	я <u>хо.com</u>	y <u>a</u> hoo.com

Український алфавіт писаний (Handwriting)

Аа Бб Вв Гг Дд
Ее Єє Жж Зз Ии Іі
Її Кк Лл Мм Нн Оо
Пп Рр Сс Тт Уу Фф
Хх Цц Чч Шш Щщ
Юю Яя

Урок 1

Завдання 1. Слухайте, повторюйте, читайте. Пишіть.

А а (а) [а] а – а – а

О о (о) [о] о – о – о о – а – о а – о – а

У у (у) [у] у – у – у у – о – а а – о – у

Е е (е) [е] е – е – е е – а – о е – о – у

И и (и) [и] и – и – и и – е – у о – и – а

І і (і) [і] і – і – і і – и – а а – і – у е – о – і
а – о – у – е – и – і

Завдання 2. Слухайте, повторюйте, читайте. Пишіть.

М м (ем) [м] ма – мо – му – ме – ми
ам – ом – ум – ем – им – ім
ама – омо, емо – иму
ми, ма́ма, Емма

Н н (ен) [н] на – но – ну – не – ни
ан – он – ун – ен – ин – ін
ана – ама
оно – омо
уну – уму
ене – еме
ини – ими
ним – ними нам – нами
Інна

Д д (де) [д] да – до – ду – де – ди
ад – од – уд – ед – ід
дам – дум – дим
ада – ана – ама
де – не – ме
де, Ден, оді́н, мед

Т т (те) [т] та – то – ту – те – ти
ат – от – ут – ет – ит – іт
та – да то – до ту – ду
ете – еде ити – иди
ти, тут, там, та́то, те́ма, да́та, ма́ти, Анто́н, дити́на, Том

➤ **тут ≠ там**

Тут мама. Тут тато. Мама тут. Тато тут.

Там Емма. Там Ден. Емма там. Ден там.

Тут ми. Там ти.

Там дата. Там тема. Там дата і тема.
Тато тут. Мама тут. Тато і мама тут.
Мати там. Дитина там. Мати і дитина там.

Завдання 3. Слухайте, повторюйте, читайте.

Ц ц (це) [ц] ца – цо – цу – це – ци
ац – оц – уц – ец – иц – іц
аца – оцо – уцу – еце – ици
це

**Це мама.
Це мама і тато.
Це мама, а це тато.**

1) Це мама. Це тато.
Це Інна. Це Антон.
Це ми. Це ти.
Це дата. Це тема.

2) Це мама **і** тато.
Це Інна **і** Антон.
Це ми **і** ти.
Це дата **і** тема.

3) Це мама, **а** це тато.
Це Інна, **а** це Антон.
Це ми, **а** це ти.
Це дата, **а** це тема.

Завдання 4. Слухайте, повторюйте, читайте.

Мама там. Тато там. Мама і тато там.
Інна тут. Антон тут. Інна і Антон тут.
Тут ми. Тут ти. Тут ми і ти.
Там дата. Там тема. Там дата і тема.
Тато тут. Мама там. Тато тут, а мама там.
Інна там. Антон тут. Інна там, а Антон тут.
Тут ми. Там ти. Тут ми, а там ти.

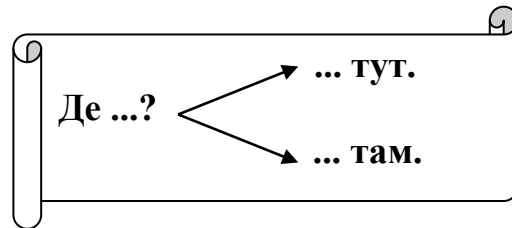
Завдання 5. Слухайте, повторюйте, читайте.

**Це мама?
Тут мама?
Мама тут?**

Це мама. – Це мама?
Це тато. – Це тато?
Це мед. – Це мед?
Це Інна. – Це Інна?
Це Антон. – Це Антон?

Тут дитина. – Тут дитина?
Тут Ден. – Тут Ден?
Там Емма. – Там Емма?
Там тема. – Там тема?
Дата тут. – Дата тут?
Том там. – Том там?

Завдання 6. Слухайте, повторюйте, читайте.



- 1) Де тато? – Тато тут. / Тато там.
- 2) Де мама? – Мама тут. / Мама там.
- 3) Де Емма? – Емма тут. / Емма там.
- 4) Де мама і тато? – Мама і тато тут. / Мама і тато там.
- 5) Де дата і тема? – Дата і тема тут. / Дата і тема там.

Урок 2

Завдання 7. Слухайте, повторюйте, читайте. Пишіть.

Б б (бе) [б]

ба – бо – бу – бе – би
аб – об – уб – еб – иб – іб
аба – ата – ада
бо – мо – но – то
бу – му – ну – ду
бин – бен бам – бом
бити – мити бути – дути
банан, батон, небо

П п (пе) [п]

па – по – пу – пе – пи
ап – оп – уп – еп – ип – іп
по – бо пу – бу пе – бе пи – би
пат – паб тап – дап
пан, помада

В в (ве) [в]

ва – во – ву – ве – ви

ав – ов – ув – ев – ив – ів

ава – ова ува – ева ива – іва

ви, вонá, вонó, вонí, водá, вдóма, два, мóва, дивáн,
Вадíм, Івáн

Ф ф (еф) [ф] фа – фо – фу – фе – фи
аф – оф – уф – еф – иф – іф
фа – ва афа – ава
фо – во офо – ово
фу – ву уфу – уву
фóто, фонтáн, буфéт

Завдання 8. Слухайте, повторюйте, читайте.

Мама вдома. – Де мама?

Мама вдома. – Де мама?

Вона вдома. – Де вона?

Інна і Вадим вдома. – Де Інна і Вадим?

Вони вдома. – Де вони?

Пан Іван вдома. – Де пан Іван?

Диван вдома. – Де диван?

Завдання 9. Поставте питання до підкреслених слів.

1. Ден вдома. 2. Тут батон і мед. 3. Там фото. 4. Тут буфет. 5. Там вода.
6. Вадим і Антон там. 7. Тато вдома. 8. Небо там. 9. Пан Іван тут.

Завдання 10. Слухайте, повторюйте, читайте.

К к (ка) [к] ка – ко – ку – ке – ки
ак – ок – ук – ек – ик – ік
ака – око – уку – еке – ики
код, кóма, кáва, квитóк, кутóк, так, банк, óко, бúква,
пакéт, будíнок, деканáт, ноутбúк

Завдання 11. Читайте слова за ритмічними моделями.

—	— —	— —	— — —	— — —
ви	мова	вона	будинок	деканат
пан	кома	воно	помада	ноутбук
так	кава	вони		
два	вдома	вода		
код	буква	Іван		
банк	око	банан		

фото батон
 небо буфет
 пакет
 Вадим
 фонтан
 квиток
 куток

Завдання 12. Слухайте, читайте, запам'ятовуйте.

Закінчення Рід	□	-а	-о
♂ він	Іван 羊 пакет 羊 банк 羊		! тато
♀ вона		мама Інна дата кава ! мати	
⚙️ воно			око фото

Завдання 13. Розподіліть слова за родами.

♂ : банк, ...

♀ : мама, ...

⚙️ : фото, ...

Слова: тема, Інна, Вадим, будинок, батон, дитина, мова, вода, пакет, небо, тато, буква, деканат, кома, код.

Завдання 14. Слухайте, повторюйте, читайте.

Це мама? – Так, це мама.

Це тато? – Так, це тато.

Це Ден? – Так, це Ден.

Це Емма? – Так, це Емма.

Це банан? – Так, це банан.

Це буква «А»? – Так, це буква «А».

Це пан Іван? – Так, це пан Іван.

Це мама і дитина? – Так, це мама і дитина.

Мама тут? – Так, мама тут.

Тато тут? – Так, тато тут.

Фото тут? – Так, фото тут.

Деканат там? – Так, деканат там.

Вона там? – Так, вона там.

Інна і Вадим там? – Так, Інна і Вадим там.

Завдання 15. Слухайте, повторюйте, читайте.

**Це мама? – Так, це мама.
Так, мама.
Так, це вона.
Так, вона.
Так.**

Це Емма? – Так, це Емма. Так, Емма. Так, це вона. Так, вона. Так.

Це Том? – Так, це Том. Так, Том. Так, це він. Так, він. Так.

Це дитина? – Так, це дитина. Так, дитина. Так, це вона. Так, вона. Так.

Це фото? – Так, це фото. Так, фото. Так, це воно. Так, воно. Так.

Це Інна і Вадим? – Так, це Інна і Вадим. Так, Інна і Вадим. Так, це вони.
Так, вони. Так.

Це мама і тато? – Так, це мама і тато. Так, мама і тато. Так, це вони.
Так, вони. Так.

Завдання 16. Слухайте, повторюйте, читайте.

**Мама тут? – Так, мама тут.
Так, вона тут.
Так, тут.
Так.**

Інна тут? – Так, Інна тут. Так, вона тут. Так, тут. Так.

Іван там? – Так, Іван там. Так, він там. Так, там. Так.

Фото там? – Так, фото там. Так, воно там. Так, там. Так.

Інна і Вадим тут? – Так, Інна і Вадим тут. Так, вони тут. Так, тут. Так.

Мама і тато там? – Так, мама і тато там. Так, вони там. Так, там. Так.

Завдання 17. Слухайте, читайте.

- а) Це фото. Тут мама і тато. Мама і тато вдома.
- б) Це деканат. Тут декан. А там буфет. Там вода і кава. Там Ден і Емма.
- в) Це будинок. Там диван і ноутбук. Тут батон, мед і банан.
- г) Це дата і тема. Це буква «д», а це буква «т». Це кома.

Урок 3

Завдання 18. Слухайте, повторюйте, читайте. Пишіть.

- С с (ес) [с]** са – со – су – се – си
ас – ос – ус – ес – ис – іс
кас – бос – нус – пес – мис
син, сон, суп, с^онце, с^умка, студ^ент, студ^ентка, соб^ака,
суб^ота, текст, к^аса, авт^обус.
- З з (зе) [з]** за – зо – зу – зе – зи
аз – оз – уз – ез – из – із
аза – аса озу – осу езе – есе ізи – іси
звук, зим^а, зам^ок, зуп^инка
- Р р (ер) [р]** ра – ро – ру – ре – ри
ар – ор – ур – ер – ир – ір
ара – оро – уру – ере – ири
пар – тор – кур – сер – мир
рис, р^иба, р^ука, роб^ота, род^ина, б^рат, сест^ра, парк,
сир, три, п^ара, урок, ф^раза, в^права, пер^ерва, к^афедра,
р^ектор, дир^ектор, квар^тира, баз^ар, супер^маркет,
ц^укор, цук^ерка, к^урка, м^оре, н^омер, д^ерево, корид^ор,
спорт, д^обре
- Л л (ел) [л]** ла – ло – лу – ле – ли
ал – ол – ул – ел – ил – іл
кла – кло – клу бле – бли – блу пла – пле – пло
ліст, л^ампа, сл^ово, слов^нік, склад, сел^о, клас, к^илим,
тел^еф^он, вокз^ал, пен^ал, б^улка, мол^око, Алла
- Х х (ха) [х]** ха – хо – ху – хе – хи
ах – ох – ух – ех – их – іх
аха – охо – уху – ехе – ихі
хто, хал^ат, хвор^оба, в^ухо, сх^оди, х^олодно

Завдання 19. Читайте слова за ритмічними моделями.

—	— —	— —	— — —	— — —	— — —
син	каса	зима	кафедра	зупинка	ресторан
сон	сонце	весна	дерево	автобус	коридор
суп	сумка	замок	холодно	субота	телефон
звук	риба	базар		собака	молоко
хто	вухо	студент		робота	
рис	сходи	урок		родина	
брат	море	село		адреса	
лист	номер	сестра		перерва	
сир	пара	вокзал		цукерка	
склад	цукор	пенал		квартира	
спорт	цифра	словник		директор	
текст	булка	халат		професор	
парк	фраза			хвороба	
центр	карта				
клас	курка				
	ректор				
	слово				
	лампа				

Завдання 20. Слушайте, повторюйте, читайте.

Хто це?

Хто це? – Це мама.

Хто це? – Це тато.

Хто це? – Це Алла.

Хто це? – Це Максим.

Хто це? – Це студент.

Хто це? – Це декан.

Хто це? – Це ректор.

Хто це? – Це Емма і Том.

Хто це? – Це брат і сестра.

Хто це? – Це собака.

Хто це? А це хто?

- 1) Хто це? – Це ректор. / Ректор.
А це хто? – А це декан. / Декан.
- 2) Хто це? – Це студент. / Студент.
А це хто? – А це студентка. / Студентка.
- 3) Хто це? – Це Петро. / Петро.
А це хто? – А це Максим. / Максим.
- 4) Хто це? – Це артист. / Артист.
А це хто? – А це спортсмен. / Спортсмен.
- 5) Хто це? – Це директор. / Директор.
А це хто? – А це секретарка. / Секретарка.

Хто це? Хто вона (він)?

- 1) Хто це? – Це Антон.
Хто він? – Він студент.
- 2) Хто це? – Це Інна.
Хто вона? – Вона артистка.
- 3) Хто це? – Це Марта.
Хто вона? – Вона музикант.
- 4) Хто це? – Це Петро Мазур.
Хто він? – Він директор.
- 5) Хто це? – Це Барак Обама.
Хто він? – Він президент.

Завдання 21. Читайте, запам'ятовуйте

♂	♀
студент	студентка
секретар	секретарка
артист	артистка
спортсмен	спортсменка
декан	декан
ректор	ректор
математик	математик
музикант	музикант
президент	президент
касир	касир

Завдання 22. Виконайте завдання за зразком

Зразок: Марта – музикант.

Хто це? – Це Марта. Хто вона? – Вона музикант.

1. Денис – студент.
2. Емма – студентка.
3. Алла – артистка.
4. Вадим Хоменко – артист.
5. Марина – касир.
6. Іван Бондаренко – математик.

Урок 4

Завдання 23. Слухайте, повторюйте, читайте. Пишіть.

ь (м'який знак) н + ь = [н']

і (і) [і] н + і = [н']

М'які приголосні звуки – [н'] [л'] [д'] [т'] [з'] [ц'] [с'] [р']

Пом'якшені – [б'] [п'] [в'] [м'] [ф'] [к'] [х']

н – ні – нь	ні, ніс, пані, університет	день, óсінь, донька́
л – лі – ль	лікар, ліки, ліфт, хліб	нуль, альбо́м
д – ді – дь	дім, діти	ві́дповідь, будь ла́ска
т – ті – ть	тітка, стіл	ба́тько, батькі́
з – зі – зь	дру́зі, зі́рка	мазь
ц – ці – ць	ціна́	хло́пець, оліве́ць, інозе́мець
с – сі – сь	сік, сіль, таксі́, сусі́д	ось, діду́сь
р – рі	двє́рі, сторі́нка, тарі́лка	
м – мі	мі́сто, мі́сце, міліціо́нер	
б – бі	обі́д, бі́знес, бі́знесме́н, бібліоте́ка	
п – пі	папі́р	
в – ві	ві́н, ві́кно, кві́ти, алфаві́т	
ф – фі	фі́льм, фі́рма	
к – кі	кі́т, кімна́та, кіне́ць, скі́льки	
х – хі	вхі́д, віхі́д	

➤ **ось = тут**

Тут стіл. = Ось стіл.

Тут карта. = Ось карта.

Тут вікно. = Ось вікно.

Тут вихід. = Ось вихід.

Тут кімната = Ось кімната.
Тут Віктор. = Ось Віктор.
Тут пані Ірина. = Ось пані Ірина.
Тут брат і сестра. = Ось брат і сестра.
Тут сіль і цукор. = Ось сіль і цукор.

Завдання 24. Поставте питання за зразком.

Ось олівець. – Де олівець?

1. Ось папір. 2. Ось Інна і Вадим. 3. Ось квіти. 4. Ось алфавіт. 5. Ось сік.
6. Ось стілець. 7. Ось сумка. 8. Ось халат. 9. Ось студентка Марина. 10. Ось дідусь Василь.

Завдання 25. Слухайте, повторюйте, читайте.

➤ так ≠ ні

Це стіл? – Ні, це не стіл.

[не^н стіл]

Це декан? – Ні, це не декан.
Це студент Ахмед? – Ні, це не студент Ахмед.
Це Інна? – Ні, це не Інна.
Це бібліотека? – Ні, це не бібліотека.
Це хліб? – Ні, це не хліб.
Це артистка? – Ні, це не артистка.
Це цукерка? – Ні, це не цукерка.

Це стіл? – Ні, це не стіл.

Це стілець.

Це декан? – Ні, це не декан. Це ректор.
Це студент Ахмед? – Ні, це не студент Ахмед. Це студент Анвар.
Це Інна? – Ні, це не Інна. Це Марта.
Це бібліотека? – Ні, це не бібліотека. Це аптека.
Це хліб? – Ні, це не хліб. Це батон.
Це артистка? – Ні, це не артистка. Це секретарка.
Це цукерка? – Ні, це не цукерка. Це сир.

Це буква «о»? – Ні, це не буква «о». Це буква «у».

Завдання 26. Слухайте, повторюйте, читайте.

- 1) Це двері? – Ні, це вікно.
 Це міліціонер? – Ні, це лікар.
 Це папір? – Ні, це пенал.
 Це кіт? – Ні, це собака.
 Це сік? – Ні, це вода.
- 2) Вона лікар? – Ні, вона медсестра.
 Він поет? – Ні, він музикант.
 Максим студент? – Ні, Максим артист.
 Алла математик? – Ні, Алла фізик.
- 3) Вхід тут? – Ні, вхід не тут, вхід там.
 Бібліотека тут? – Ні, бібліотека не тут, бібліотека там.
 Університет там? – Ні, університет не там, університет тут.
 Батьки там? – Ні, батьки не там, батьки вдома.
 Діти вдома? – Ні, діти не вдома, діти тут.
 Тітка і дідусь тут? – Ні, тітка і дідусь не тут, тітка і дідусь вдома.

Завдання 27. Дайте заперечні відповіді на питання.

1. Це алфавіт? 2. Це буква „а”?
3. Це звук [р]? 4. Таксі тут? 5. Ліки там?
6. Вона президент? 7. Він поет? 8. Емма студентка? 9. Ерік бізнесмен? 10. Це тарілка і суп?
11. Дідусь і тато вдома? 12. Вихід там?

Завдання 28. Читайте і запам’ятовуйте.

Закінчення Рід	□	-а	-о	-е	-ь
♂ він	банк□ Іван□	! собака ! Микола	! тато ! Петро		день іноземець дідусь
♀ вона		дата мама			сінь медаль відповідь
⚙ воно			око фото	сонце місце ! таксі	

Завдання 29. Розподіліть слова за родами.

♂: дідусь, ...

♀ : сестра, ...

⚙ : сонце, ...

Слова: бізнесмен, сторінка, хлопець, батько, альбом, сіль, ніс, університет, сік, бібліотека, молоко, місце, цукерка, цукор, день, відповідь, дерево, цифра, ціна, брат, пара, рука, собака, робота, замок, сонце, текст, зупинка.

Урок 5

Завдання 30. Слухайте, повторюйте, читайте.

Г г (ге) [г] га – го – гу – ге – ги – гі
аг – ог – уг – ег – иг – іг
ага – аха ехе – еге
ого – охо уху – угу
иги – ихи іхі – ігі
гість, група, газета, гумка, гаманець, годинник,
граматика, господар, домогосподарка, друг, подруга,
сніг, дорога, магазин, діалог, Богдан

Г г (ге) [г] га – го – гу – ге – ги – гі
аг – ог – уг – ег – иг – іг
ган – гон – газ – гуд – гед
гудзик, гра́ти, зигза́г, Ге́те, Га́нс

Завдання 31. Читайте слова за ритмічними моделями.

—	— —	— —	— — — —	— — — —	— — — —
ніс	діти	ціна	відповідь	сторінка	олівець
хліб	лікар	альбом	подруга	кімната	гаманець
дім	тітка	таксі		газета	алфавіт
день	батько	сусід		дорога	діалог
нуль	друзі	дідусь		годинник	магазин
мазь	місто	обід		господар	
стіл	хлопець	папір			
сік	двері	вікно			
сіль	місце	кінець			
кіт	квіти	Богдан			
вхід	вихід	зигзаг			
фільм	група				

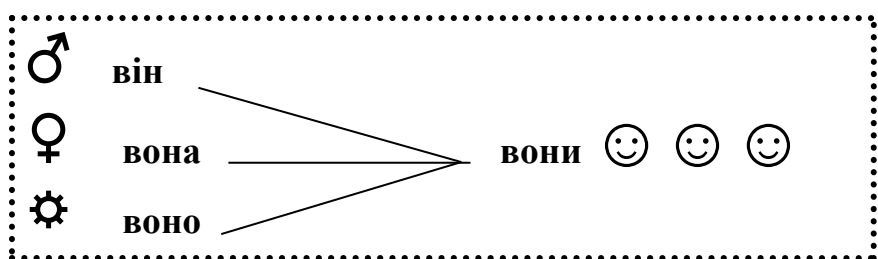
друг гумка
 гість ґрати
 гудзик

Завдання 32. Дайте позитивну і повну заперечну відповідь на питання.
 Дивіться на зразок.

Зразок: Це газета? + Так, це газета.
 – Ні, це не газета. Це книга.

1. Це Богдан ? 2. Це хлопець? 3. Це пані Марина? 4. Це Віктор і Марк ?
 5. Це діалог? 6. Це місто Харків? 7. Це гудзик? 8. Це лікар? 9. Це фільм
 «Титанік»? 10. Це кімната? 11. Це дідусь? 12. Це автобус?

Завдання 33. Читайте і запам'ятовуйте.



він	□ → и	вони
студент □		студент <u>и</u>
телефон □		телефон <u>и</u>
звук □		звук <u>и</u>
вона	а → и	вони
мама <u>а</u>		мам <u>и</u>
буква <u>а</u>		букв <u>и</u>
пара <u>а</u>		пар <u>и</u>
воно	о → а	вони
вікно <u>о</u>		вікн <u>а</u>
місто <u>о</u>		міст <u>а</u>

!!! друг – друзи
 лікар – лікарі
!!! стіл – столи
 ніс – носи

кіт – коти́
сік – со́ки

Завдання 34. Слухайте, читайте.

Хто Марина? – Марина медсестра. / Вона медсестра.

Хто Петро? – Петро фотограф. / Він фотограф.

Хто Ганна Павлівна? – Ганна Павлівна лікар. / Вона лікар.

Хто Фелікс? – Фелікс бізнесмен. / Він бізнесмен.

Хто Сельма? – Сельма домогосподарка. / Вона домогосподарка.

Хто Богдан? – Богдан міліціонер. / Він міліціонер.

Хто Дмитро? – Дмитро таксист. / Він таксист.

Хто Марта і Христина? – Марта і Христина подруги. / Вони подруги.

Хто Віктор і Патрік? – Віктор і Патрік студенти. / Вони студенти.

Завдання 35. Утворіть множину від поданих слів.

Подруга, гудзик, сік, кімната, група, годинник, лікар, халат, слово, ціна, бібліотека, директор, дорога, друг, стіл, текст, цукерка, вухо, президент, квартира, фільм.

Завдання 36. Дайте відповіді на питання за зразком.

Зразок: Максим студент? (лікар) – Ні, Максим не студент. Він лікар.

1. Марина медсестра? (секретарка)
2. Петро міліціонер? (фотограф)
3. Пані Ганна лікар? (професор)
4. Алла математик? (студентка)
5. Пан Богдан декан? (директор)
6. Ірина домогосподарка? (музикант)
7. Самір і Ахмед таксисти? (студенти)
8. Марта і Христина подруги? (колеги)
9. Іван і Кіра друзі? (артисти)

Завдання 37. Дайте відповіді на питання за зразком.

Зразок: Сумка тут? – Ні, сумка не тут. Вона там.

1. Магазин тут? 2. Цукерка там? 3. Гаманець там? 4. Брат і сестра вдома?
5. Стіл і стілець тут? 6. Папір там? 7. Паскаль вдома? 8. Сходи тут? 9. Собака там?
10. Батьки вдома? 11. Олівець тут? 12. Сіль там? 13. Таксі тут?

Урок 6

Завдання 38. Слухайте, повторюйте, читайте.

Й й (йот) [й]	ай – ой – уй – ей – ий – ій музе́й, трамва́й, тролéйбус, кре́йда, копі́йка, ліні́йка, Андрі́й Дóбрый ра́нок! Дóбрый де́нь!
Я я (я) [йа]	я, я́блуко, яйце́, Яна аудито́рія, ле́кція, піцері́я, моя́ б'я – п'я в'я – ф'я м'я – р'я м'ясо, п'ять, ім'я́, сім'я́, Мар'я́на
[а]	[т'а]-[д'а] [н'а]-[л'а]-[р'а] [з'а]-[ц'а]-[с'а] дядько, бабу́ся, неді́ля, мі́сяць, о́дяг, взуття́, пла́ття, коха́ння, пита́ння, завда́ння, скля́нка, ку́хня, грі́вня, ву́лиця, кав'я́рня, Ві́нниця, окуля́ри
Ю ю (ю) [йу]	ю́рист, юна́к, Ю́ра дякую́, ма́ю, даю́ б'ю – п'ю в'ю – ф'ю м'ю – р'ю комп'ю́тер, п'ю
[у]	[т'у]-[д'у] [н'у]-[л'у]-[р'у] [з'у]-[ц'у]-[с'у] лю́ди, лю́стра, сюрпри́з, костю́м, малюно́к, рюкза́к
Є є (є) [йе]	Євро́па, Є́ва, Є́мен моє́, пле́єр, приє́мно б'є – п'є в'є – ф'є м'є – р'є ін'є́кція, прем'є́р-міні́стр
[е]	[т'є]-[д'є] [н'є]-[л'є] сіне́, ле
Ї ї (ї) [йі]	іда́льня, ї́сти по́їзд, краї́на, мо́ї, Кі́їв, Украї́на б'ї – п'ї в'ї – ф'ї м'ї – р'ї в'їзд, під'ї́зд

Завдання 39. Слухайте, читайте.

- | | |
|-----------------|--------------|
| 1) та – да | тя – дя |
| ту – ду | тю – дю |
| те – де | те – де |
| 2) на – ла – ра | ня – ля – ря |
| ну – лу – ру | ню – лю – рю |
| не – ле – ре | не – ле – ре |

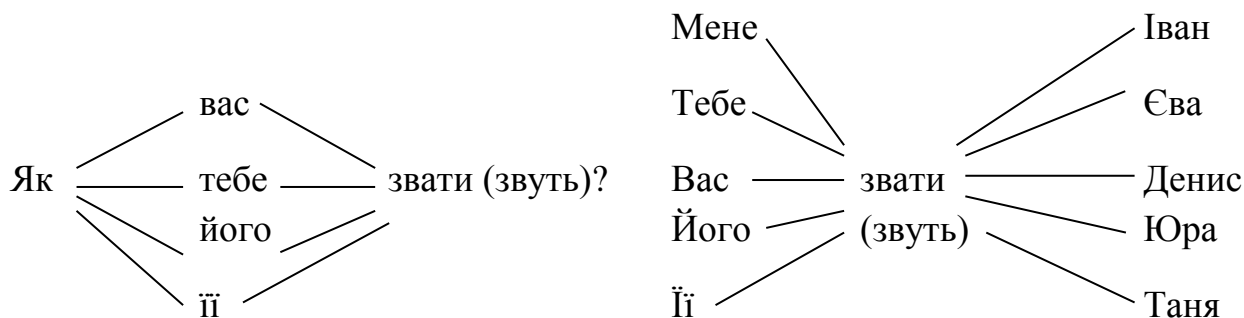
- 3) за – ца – са зя – ця – ся
 зу – цу – су зю – цю – сю
- 4) б'я – п'я в'я – ф'я м'я – р'я
 б'ю – п'ю в'ю – ф'ю м'ю – р'ю
 б'є – п'є в'є – ф'є м'є – р'є
 б'ї – п'ї в'ї – ф'ї м'ї – р'ї

Завдання 40. Читайте.

Це Україна. Україна – це країна.
 Це Київ. Київ – це столиця.
 Це Вінниця. Вінниця – це місто.
 Це мама, тато, донька і син. Мама, тато, донька і син – це сім'я.
 Це Мар'яна Юрїївна. Мар'яна – це ім'я. Юрїївна – це по батькові.
 Це костюм, а це плаття. Костюм і плаття – це одяг.
 Це [а]. [а] – це звук.
 Це „Ь” (м'який знак). „Ь” (м'який знак) – це буква.

Завдання 41. Читайте і запам'ятовуйте.

**Як вас звати (звуть)? – Мене звати (звуть) Максим.
 – Максим.**



Завдання 42. Читайте діалоги.

- а) – Як вас звати?
 – Мене звати Єва. А вас?
 – Денис.
- б) – Як тебе звать?
 – Юра. А тебе?
 – Максим.
- в) – Це студентка?

- Так, це студентка.
- Її звать Емма?
- Ні, Евелін.
- г) – Цей хлопець студент?
- Ні, він фотограф.
- А як його звати?
- Його звати Іван.
- Дякую.
- Будь ласка.
- г) – Привіт!
- Привіт!
- Як тебе звати?
- Мене звать Марк. А тебе?
- А мене Юсеф.

Завдання 43. Читайте і запам'ятовуйте.

Я	МИ
ТИ	ВИ
ВІН ВОНА ВОНО	ВОНИ

Це я. Мене звати Оля. Я студентка.

А це я. Мене звати Макс. Я студент.

Це ми. Ми – Оля і Макс. Ми студенти.

А це ти. Тебе звати Інна. Ти студентка.

Це ви. Вас звати Людмила Андріївна. Ви професор.

Це він. Його звати Юра. Він юрист.

А це вона. Її звати Христина. Вона касир.

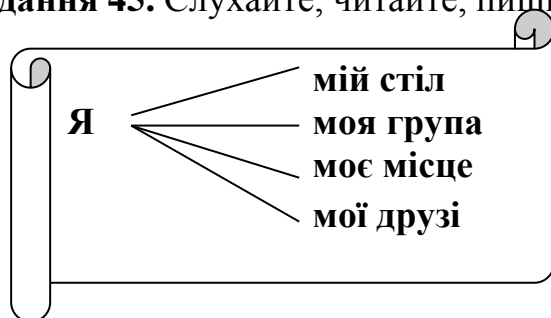
Це вони – Юра і Христина. Вони друзі.

Вадим – це ім'я. Ім'я – це воно.

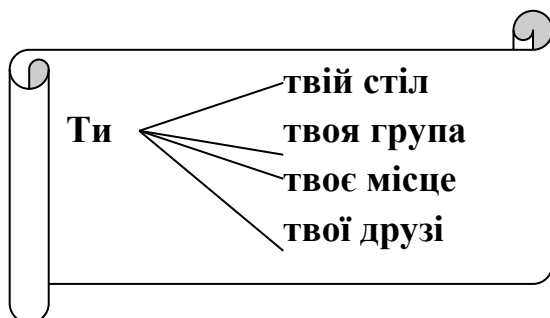
Завдання 44. Напишіть питання, на які подані ці відповіді.

- ...? – Мене звати Тамара Іванівна.
- ...? – Мене звати Оля.
- ...? – Його звать Іван.
- ...? – Її звати Алла.

Завдання 45. Слухайте, читайте, пишiть



Це я.
Це мій тато.
Це моя мама.
Це моє фото.
Це мої батьки.



Це ти.
Це твiй друг.
Це твоя подруга.
Це твоє фото.
Це твої друзi.

Завдання 46. Слухайте, читайте.

- 1) Мій тато, мій друг, мій брат, мій дiм, твiй стiл, твiй стiлець, твiй сiк.
- 2) Моя мама, моя сестра, моя кiмната, твоя краiна, твоя група, твоя сумка.
- 3) Моє фото, моє мiсто, моє село, твоє мiсце, твоє завдання, твоє питання.
- 4) Мої батьки, мої сестри, мої брати, твої друзi, твої подруги, твої квіти.

Завдання 47. Читайте.

Це мій будинок, а це твiй будинок.
Це мій сусiд, а це твiй сусiд.
Це моя кiмната, а це твоя кiмната.
Це моя група, а це твоя група.
Це моє мiсто, а це твоє мiсто.
Це моє яблуко, а це твоє яблуко.
Це мої батьки, а це твої батьки.
Це мої брати, а це твої брати.

Завдання 48. Читайте.

Це твоя кiмната? – Так, це моя кiмната. (Так, моя.)
Нi, це не моя кiмната. (Нi, не моя.)

Це твiй тато? – Так, це мій тато. (Так, мій.)
Це твоя бабуся? – Так, це моя бабуся. (Так, моя.)
Це твоє пальто? – Так, це моє пальто. (Так, моє.)
Це твої яблука? – Так, це мої яблука. (Так, мої)
Це твоя лiнiйка? – Нi, це не моя лiнiйка. (Нi, не моя.)

Це твій одяг? – Ні, це не мій одяг. (Ні, не мій.)

Це твоє місце? – Ні, це не моє місце. (Ні, не моє.)

Це твої друзі? – Ні, це не мої друзі. (Ні, не мої.)

Завдання 49. Виконайте завдання за зразком.

Зразок: Де ... словник? – Де *мій* словник? Ось *твій* словник.

1. Де ... пенал? 2. Де ... місце? 3. Де ... олівець? 4. Де ... лінійка? 5. Де ... окуляри? 6. Де ... папка? 7. Де ... малюнок? 8. Де ... яблуко?

Урок 7

Завдання 50. Читайте і запам'ятовуйте.

Закінчення Рід	<input type="checkbox"/> -й	-а -я	-о	-е	-ь	-ія
♂ він	банк <input type="checkbox"/> Іван <input type="checkbox"/>	! собака ! Микола	! тато ! Петро		день іноземець дідусь	
	музей Андрій	! суддя ! Володя				
♀ вона	любов <input type="checkbox"/>	дата мама			сіть медаль відповідь	аудиторія Марія
		вулиця Оля сім'я				
⚙️ воно		завдання ім'я	око фото	сонце місце ! таксі		

Завдання 51. Розподіліть слова за родами.

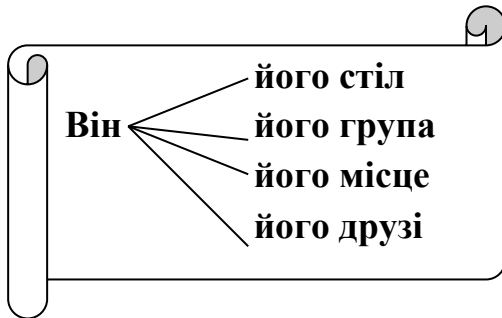
♂ : юрист, ...

♀ : копійка, ...

⚙️ : фото, ...

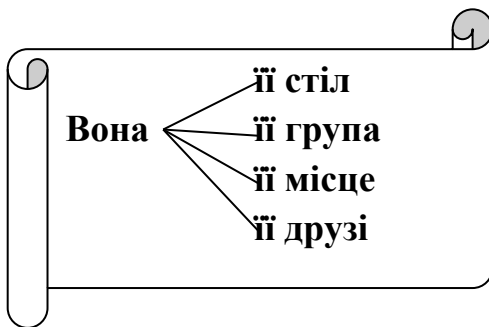
Слова: трамвай, тролейбус, яблуко, яйце, пальто, Яна, кохання, Юра, кухня, гривня, питання, речення, Вінниця, дядько, неділя, місяць, комп'ютер, сюрприз, малюнок, Європа, ін'єкція, їдальня, поїзд.

Завдання 52. Слухайте, читайте, пишiть.



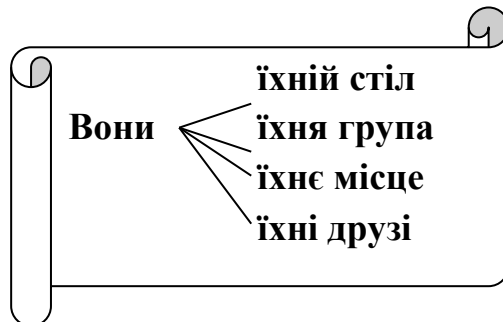
Це він.

Це його будинок.
Це його країна.
Це його місто.
Це його брати.



Це вона.

Це її телефон.
Це її сумка.
Це її місце.
Це її папки.



Це вони.

Це їхній університет.
Це їхня аудиторія.
Це їхнє завдання.
Це їхні словники.

Завдання 53. Читайте.

- 1) Це Вадим. Це його мама. Це його тато. Це його друг і його подруга.
 Це його друзі.
- 2) Це Інна. Це її бабуся. Це її дідусь. Це її тітка і її дядько. Це її сім'я.
- 3) Це Вадим, а це Інна.
 Це його друг, а це її подруга.
 Це його кімната, а це її кімната.
 Це його костюм, а це її плаття.
 Це його альбоми, а це її альбоми.
- 4) Це його брат? – Так, це його брат. / Так, його.
 Це його сестра? – Ні, це не його сестра. / Ні, не його.

- Це її країна? – Так, це її країна. / Так, її.
 Це її місто? – Ні, це не її місто. / Ні, не її.
- 5) Це Анвар і Мохаммед. Це їхній клас. Це їхня група. Це їхнє місце.
 Це їхні столи.
- 6) Це їхній комп'ютер? – Так, це їхній комп'ютер. / Так, їхній.
 Це їхня кухня? – Так, це їхня кухня. / Так, їхня.
 Це їхнє взуття? – Ні, це не їхнє взуття. / Ні, не їхнє.
 Це їхні телефони? – Ні, це не їхні телефони. / Ні, не їхні.

Завдання 54. Читайте.

- 1) Це твоє місто? – Ні, це не моє місто. Це його місто.
- 2) Це твоя газета? – Ні, це не моя газета. Це її газета.
- 3) Це його лінійка? – Ні, це не його лінійка. Це її лінійка.
- 4) Це її алфавіт? – Ні, це не її алфавіт. Це мій алфавіт.
- 5) Там її пальто? – Ні, там не її пальто. Там його пальто.
- 6) Тут їхній одяг? – Ні, тут не їхній одяг. Тут мій одяг.
- 7) Там їхня вулиця? – Ні, там не їхня вулиця. Там твоя вулиця.
- 8) Тут їхні словники? – Ні, тут не їхні словники. Тут мої словники.

Завдання 55. Допишіть мікротексти, використовуючи необхідні форми займенників (*мій, моя, моє, мої; її; його; їхній, їхня, їхнє, їхні*).

- 1) Це я. Це ... подруга Оля і ... друг Андрій.
- 2) Оля студентка. Це ... сумка, ... халат, ... пальто, ... квіти.
- 3) Це Андрій. Він юрист. Це ... кабінет. Ось ... стіл. Тут ... ноутбук і папки. Там ... фото.
- 4) Це Мустафа і Алі. Це ... кімната. Це ... комп'ютер, ... годинник, ... стіл. Ось ... телефони. Там ... вікно.

Урок 8

Завдання 56. Слухайте, повторюйте, читайте.

Ж ж (же) [ж] жа – жо – жу – же – жи – жі
 аж – ож – уж – еж – иж – іж
 журна́л, жі́нка, життя́, кні́жка, ло́жка, лі́жка, і́жа,
 ні́ж, дру́жина, гурто́житок, те́ж
 Скажіть, будь ласка, ... ?

Ч ч (че) [ч] ча – чо – чу – че – чи – чі
 ач – оч – уч – еч – ич – іч

чай, чоловік, чіпси, чотири, річ, ніч, ключ, ручка, дочка,
вечір, дівчина, родичі, печиво, підручник, викладач,
перекладач, речення, чи
Добрий вечір!
До побачення!
Вибачте (Вибач).
Смачного!

Завдання 57. Слухайте, читайте.

➤ **теж**

Це журнал. Це теж журнал.
Це книжка. Це теж книжка.
Це ліжко. Це теж ліжко.
Ахмед студент. Мохаммед теж студент.
Алла дочка. Марта теж дочка.
Одеса – місто. Львів теж місто.
Там чіпси. Тут теж чіпси.
Тут викладач. Там теж викладач.

➤ **чи**

Це буква «м» чи буква «н»?
Це жінка чи чоловік?
Це ручка чи олівець?
Це ліжко чи диван?
Це твій брат чи твій друг?
Це його чи її рюкзак?
Це твої чи їхні яблука?
Тут кава чи чай?
Там книжки чи альбоми?
Марія Іванівна викладач чи декан?
Микола бізнесмен чи перекладач?
Ірина спортсменка чи секретарка?
Вони студенти чи лікарі?

Завдання 58. Читайте.

Скажіть, будь ласка, ... ?

1. Скажіть, будь ласка, це магазин?
2. Скажіть, будь ласка, це зупинка «Медуніверситет»?

3. Скажіть, будь ласка, де гуртожиток № 4?
4. Скажіть, будь ласка, де Ірина Павлівна?
5. Скажіть, будь ласка, де аптека?
6. Скажіть, будь ласка, тут аудиторія 5?
7. Скажіть, будь ласка, хто ви?
8. Скажіть, будь ласка, котра година?

Завдання 59. Слухайте, повторюйте, читайте.

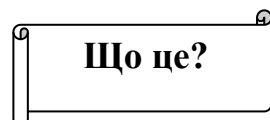
Ш ш (ша) [ш] ша – шо – шу – ше – ши – ші
аш – ош – уш – еш – иш – іш
ша́фа, шкóла, шарф, ша́пка, шкарпéтки, ші́сть, зóшит,
до́шка, ча́шка, гро́ші, маші́на, ві́шалка, маршрúтка
Скíльки це ко́штує?

Щ щ (ща) [шч] ща – що – щу – ще – щи – щі
ащ – ощ – ущ – ещ – ищ – іщ
що, щі́тка, борщ, дощ, плащ, плóща, прі́звище,
батьківщи́на

Завдання 60. Читайте слова за ритмічними моделями.

—	— —	— —	— — — —	— — — —	— — — —
ніж	жінка	дочка	родичі	дружина	чоловік
чай	ліжко	життя	печиво	машина	викладач
річ	книжка	журнал	речення	смачного	перекладач
ніч	чашка		вішалка	маршрутка	
шарф	ручка		прізвище	шкарпетки	
борщ	вечір		вибачте	підручник	
дощ	шафа		дівчина		
плащ	шапка				
	зошит				
	дошка				
	гроші				
	площа				

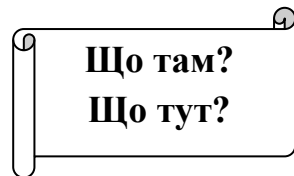
Завдання 61. Читайте. Пишіть.



Що це? – Це чай.

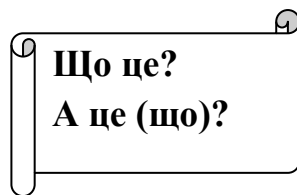
Що це? – Це ручка.

Що це? – Це печиво.
Що це? – Це гроші.
Що це? – Це гуртожиток.
Що це? – Це книжка і зошит.



Що там? – Там ключ.
Що там? – Там машина.
Що там? – Там будинки.
Що тут? – Тут двері.
Що тут? – Тут шафа.
Що тут? – Тут стіл і стілець.

Завдання 62. Читайте.



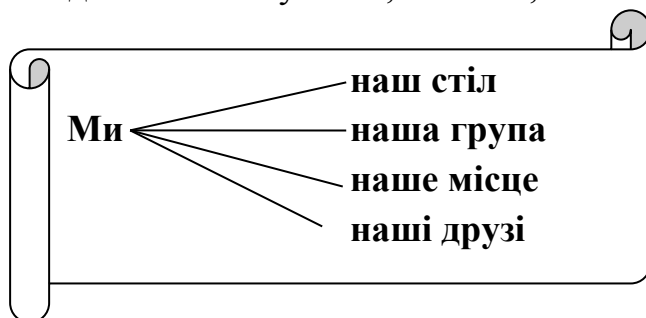
1. Що це? – Це підручник. / Підручник.
А це що? – А це словник. / Словник.
2. Що це? – Це вішалка. / Вішалка.
А це що? – А це карта. / Карта.
3. Що це? – Це супермаркет. / Супермаркет.
А це що? – А це ресторан. / Ресторан.
4. Що це? – Це дерево. / Дерево.
А це що? – А це квіти. / Квіти.
5. Що це? – Це суп. / Суп.
А це що? – А це борщ. / Борщ.
6. Що це? – Це чіпси. / Чіпси.
А це що? – А це горішки. / Горішки.

Завдання 63. Поставте питання за зразком.

Зразок: Це стіл. – Що це? Тут мама. – Хто тут?

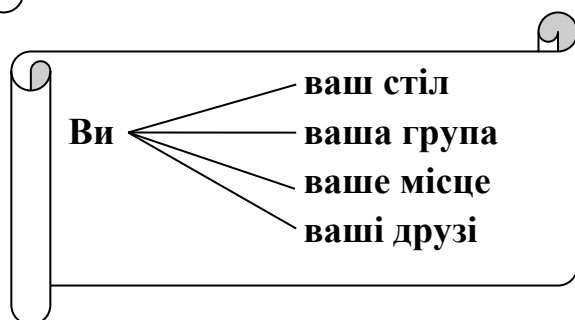
1. Це цукор. 2. Це щітка. 3. Це небо. 4. Тут машина. 5. Там студенти.
6. Це Інна і Вадим. 7. Тут зошит. 8. Це гуртожиток. 9. Там перекладач. 10. Це жінка. 11. Це речення. 12. Тут чашка.

Завдання 64. Слухайте, читайте, пишiть.



Це ми.

Це наш викладач.
Це наша група.
Це наше завдання.
Це наші зошити.



Це ви

Це ваш гуртожиток.
Це ваша кімната.
Це ваше життя.
Це вашi проблеми.

- 1) Це наше місто. Тут наша школа. Ось наш клас. Це наша їдальня. Там наші столи. А це наші речі.
- 2) Це ваша країна. Це ваше місто. Там ваш будинок. Там ваші батьки.
- 3) Це наш клас, а це ваш клас.
Це наша група, а це ваша група.
Тут наше вікно, а там ваше вікно.
Тут наші столи, а там вашi столи.
- 4) Це ваш журнал? – Так, це наш журнал.
Це ваша маршрутка? – Так, це наша маршрутка.
Це ваше прізвище? – Так, це моє прізвище.
Це вашi папки? – Так, це мої папки.
- 5) Це ваш шарф? – Ні, це не мій шарф.
Це ваша шапка? – Ні, це не моя шапка.
Там ваше пальто? – Ні, там не моє пальто.
Тут вашi книжки? – Ні, тут не мої книжки.
- 6) Це ваша чи її вулиця?
Це наш чи ваш викладач?
Це їхнє чи ваше ліжко?
Це його чи вашi гроші?

Завдання 65. Читайте таблицю і запам'ятовуйте.

<i>Рід</i>	<i>Однина</i> ☺	<i>Множина</i> ☺ ☺ ☺
<i>Чоловічий</i> ♂ (він)	☐ зошит викладач	-и -і (після <i>ж, ч, ш, щ</i>) зошити викладач <u>і</u>
	-ь олівець	-і олів <u>ці</u>
	-й музей	-і музе <u>ї</u>
<i>Жіночий</i> ♀ (вона)	-а ручка площа	-и -і (після <i>ж, ч, ш, щ</i>) ручки пло <u>щі</u>
	-я вулиця	-і вулиц <u>і</u>
	-ія аудиторія	-ії аудитор <u>ії</u>
	-ь медаль	-і медал <u>і</u>
	☐ річ	-і реч <u>і</u>
	-о вікно	-а вікна
<i>Середній</i> ⚙ (воно)	-е місце	-я міс <u>ця</u>
	-я питання	-я питан <u>ня</u>

! олівець – олівці
стілець – стільці
день – дні

! гуртожиток – гуртожитки
будинок – будинки
зразок – зразки

! стіл – столи
вечір – вечори
ніч – ночі
річ – речі

Винятки: людина – люди
дитина – діти
дівчина – дівчата
батько (тато) – батьки
мати – матері
ім'я – імена
око – очі

Завдання 66. Напишіть дані словосполучення у множині.

Зразок: Мій зошит – мої зошити

Мій підручник, моя лінійка, моє слово, твоє завдання, твоя бабуся, твій шарф, його яблуко, його лекція, його око, її хлопець, її чашка, її друг, їхній гуртожиток, їхня відповідь, їхнє ліжко, наше життя, наш трамвай, наша дитина, ваш дядько, ваше місце, ваша вішалка.

Завдання 67. Запишіть слова в однині.

Зразок: Класи – клас

Студенти, країни, села, брати, речення, олівці, дощі, викладачі, дідусі, бібліотеки, міста, поліклініки, музеї, річчi, вулиці, студентки, сестри, інженери, лікарі, будинки, дядьки, каси.

Завдання 68. Виконуйте за зразком.

Зразок: Це машина. – А це? – Це теж машина.

1. Це книжка. 2. Це прізвище. 3. Це школа. 4. Це гроші. 5. Це маршрутка.
6. Це шітка. 7. Це одяг. 8. Це піцерія.

Урок 9

Завдання 69. Читайте.

- 1) Ось фото. Це моя мати, а це мій батько. Ось моя тітка, а це мій дядько.
Це мої брати і сестри.
- 2) Це студент-іноземець. Його звать Алі. Його батьківщина Ірак. Його рідне місто Багдад.
- 3) Ось наш клас. Тут наша група. Це студентка-іноземка. Її звати Фатіма.
Її батьківщина Індія.
- 4) Це наша аудиторія. Ось наші столи, стільці, шафа. Тут двері, а там вікно. Ось моє місце. Це мій стілець і стіл. Тут мої речі. А це наш викладач Андрій Борисович. Він українець. Його рідне місто Вінниця.

Завдання 70. Читайте і запам'ятовуйте.

Чий це зошит? – Це *мій* зошит.
Чия це книжка? – Це *моя* книжка.
Чие це місце? – Це *моє* місце.
Чиї це речі? – Це *мої* речі.

<u>Чий?</u>	<u>Чия?</u>	<u>Чие?</u>	<u>Чиї?</u>
мій	моя	моє	мої
твій	твоя	твоє	твої
наш	наша	наше	наші
ваш	ваша	ваше	ваші
його	його	його	його
її	її	її	її
їхній	їхня	їхнє	їхні

Чий це стіл? – Це мій стіл.

Чий це олівець? – Це твій олівець.

Чия це аудиторія? – Це наша аудиторія.

Чия це крейда? – Це ваша крейда.

Чие це слово? – Це його слово.

Чие це завдання? – Це їхнє завдання.

Чиї це пальта? – Це наші пальта.

Чиї це друзі? – Це її друзі.

Завдання 71. З'ясуйте питання.

Зразок: ... це підручник? Чий це підручник?

- | | |
|---------------------|----------------------|
| 1. ... це викладач? | 5. ... це відповідь? |
| 2. ... це ручка? | 6. ... це питання? |
| 3. ... це фото? | 7. ... це вікна? |
| 4. ... це стілець? | 8. ... це сумки? |

Завдання 72. Запишіть речення, вставляючи слова **чий, чия, чие, чиї**.

1. Скажіть, будь ласка, ... це місце?
2. Скажіть, будь ласка, ... там кав'ярня?
3. Скажіть, будь ласка, ... тут чашка?
4. Скажіть, будь ласка, ... це родичі?
5. Ви знаєте, ... це журнал?
6. Ви знаєте, ... вона дружина?
7. Ви не знаєте, ... це рюкзак?
8. Ви не знаєте, ... тут малюнки?

Завдання 73. Поставте питання до підкреслених слів.

1. Це моя сім'я.

2. Це його книжки.
3. Тут їхня кімната.
4. Там її гроші.
5. Його костюм вдома.
6. Наша мама домогосподарка.
7. Їхні батьки інженери.
8. Це твоє місто.

Завдання 74. Слухайте, повторюйте, читайте

дж [j] джа – джо – джу – дже – джи
джі́нси, джем, дже́мпер, Джон, бджола́, ко́ледж, день
наро́дження

дз дза – дзо – дзу – дзе – дзи – дзі
дзе́ркало, дзвіно́к, гу́дзик

! д|ж: від|жимати, під|живіти

д|з: над|звичайно, під|земний

йо йод, його́, його́рт, серйо́зно, бульйо́н, мільйо́н, райо́н,
павільйо́н, знайо́мий, Андрі́ювич

ьо сього́дні, сьо́мий, усього́, Ковальо́в

Скільки?

1 – оди́н 6 – ши́сть
2 – два 7 – сі́м
3 – три 8 – ві́сім
4 – чоти́ри 9 – дев'я́ть
5 – п'я́ть 10 – де́сять

11 – одинáдцять 16 – шістна́дцять (! стн→сн [шіснадц'ат'])
12 – двана́дцять 17 – сімна́дцять
13 – трина́дцять 18 – вісімна́дцять
14 – чотирна́дцять 19 – дев'ятна́дцять
15 – п'ятна́дцять 20 – два́дцять

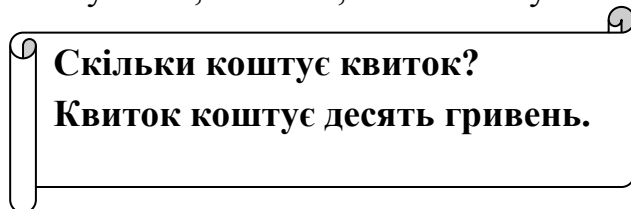
Завдання 75. Слухайте, читайте.

Сьогодні вівторок. Зараз пара. Це кімната номер три (3). Ось моя група двадцять чотири «а» (24а). Тут вісім (8) студентів. А це наш викладач. Його

звати Микола Андрійович. Там його стіл, його книжка, журнал, блокнот, пенал, папки.

Ось студент Джон і студентка Елізабет. Це їхнє місце. Тут їхні речі: книжки, зошити, ручки, олівці, словники. Усі студенти старанно працюють. Дзвінок. Зараз перерва десять (10) хвилин.

Завдання 76. Слухайте, читайте, запам'ятовуйте.



Що	коштує	1 (одну) гривню / копійку
	кошують	2 (дві), 3, 4 гривні / копійки
		5 – 20 гривень / копійок

Скільки коштує хліб?

ручка?

молоко?

Хліб коштує три (3) гривні.

Ручка коштує дві (2) гривні двадцять п'ять (25) копійок.

Молоко коштує шість (6) гривень.

Скільки кошують лимони?

макарони?

яблука?

Лимони кошують одинадцять (11) гривень.

Макарони кошують чотири (4) гривні.

Яблука кошують сім (7) гривень.

Завдання 77. Виконайте завдання за зразком.

Зразок: Скільки коштує зошит? (6 грн. 20 коп.) –

Зошит коштує 6 гривень 20 копійок.

Скільки коштує газета? (3 грн.)

Скільки коштує журнал? (8 грн.)

Скільки коштує масло? (11 грн.)

Скільки коштує сік? (8 грн. 15 коп.)

Скільки коштує піца? (9 грн.)

Скільки коштує квиток? (1 грн.)

Скільки кошують цукерки? (21 грн.)

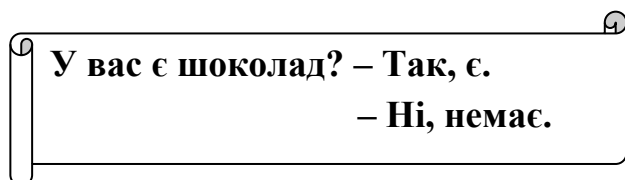
Скільки кошують шкарпетки? (7 грн. 25 коп.)

Завдання 78. Поставте питання за зразком, замінюючи іменник відповідним займенником.

Зразок: Ось помідори. – Скільки вони коштують?

1. Ось риба.
2. Ось мандарини.
3. Ось ананас.
4. Ось олія.
5. Ось огірки.
6. Ось молоко.
7. Ось сметана.
8. Ось майонез.
9. Ось яйця.
10. Ось печиво.
11. Ось банани.
12. Ось м'ясо.

Завдання 79. Читайте діалоги.



- Скажіть, у вас є журнал «Моя сім'я»?
- Так, є.
- Покажіть, будь ласка.
- У вас є шоколад «Корона»?
- Є.
- Скільки він коштує?
- Десять гривень.
- Дайте, будь ласка.
- Ось, візьміть.
- Дякую.
- У вас є газета «Місто»?
- Так, є.
- А скільки вона коштує?
- Три гривні двадцять п'ять копійок.
- Дайте, будь ласка.
- Прошу.
- Дякую.
- Скажіть, будь ласка, у вас є рис?
- Ні, немає.
- А макарони?
- Є.
- Дайте, будь ласка.

Урок 10

Завдання 80. Читайте, пишiть, запам'ятовуйте.

знати I			
<i>я</i>	знаю	<i>ми</i>	знаємо
<i>ти</i>	знаєш	<i>ви</i>	знаєте
<i>вiн/вона</i>	знає	<i>вони</i>	знають
	Знай!		Знайте!

Ви знаєте, хто це? – Так, я знаю, хто це. (Так, знаю.)

Нi, я не знаю, хто це. (Нi, не знаю.)

1. Я знаю, хто це. словник?
Ти не знаєш, хто це. – Так. Це її словник.
Вiн знає, що це. 4. – Ви не знаєте, як його звати?
Вона не знає, що це. – Знаю, його звуть Саад.
Ми знаємо, де вiн. – А хто вiн?
Ви не знаєте, хто вона. – Вiн студент-iноземець.
Вони знають, як його звати. 5. – Вибачте, ви не знаєте, де
Вони не знають, чиї тут речi. Наталя Сергiївна?
2. – Валерi, скажи, будь ласка, хто – Нi, не знаю.
це? 6. – Iзабель, ти знаєш скiльки
– Це Людмила Михайлiвна. коштує молоко?
– Ти знаєш, хто вона? – Так, знаю. 10 гривень.
– Так, знаю. Вона викладач. – А масло?
3. – Алi, ти знаєш чий це – 15.

Завдання 81. Читайте.

читати I			
<i>я</i>	читаю	<i>ми</i>	читаетмо
<i>ти</i>	читаєш	<i>ви</i>	читаєте
<i>вiн/вона</i>	читає	<i>вони</i>	читають
	Читай!		Читайте!

Я читаю журнал.
 Дженіфер, ти читаєш діалог?
 Віктор не читає.
 Марія читає питання.
 Сьогодні ми читаємо текст «Україна».
 Ви читаєте підручник?
 Зараз читають діалог Фабіан і Нітія.
 Алі, читай завдання № 3!

Завдання 82. Продієвідмінійте дієслова I групи.

Думати, слухати, розуміти, питати, відповідати, розмовляти, відпочивати, перекладати, перевіряти.

Завдання 83. Продієвідмінійте дієслова I групи, користуючись зразком слова «працювати».

працювати I (ва)			
<i>я</i>	працюю	<i>ми</i>	працюємо
<i>ти</i>	працюєш	<i>ви</i>	працюєте
<i>він/вона</i>	працює	<i>вони</i>	працюють
	Працюй!		Працюйте!

Запитувати (=питати), виконувати, повторювати, пояснювати, коштувати.

Завдання 84. Доповніть речення, використовуючи слова праворуч.

- | | |
|--|-----------------|
| 1. ... думаю, що це її книжка. | я |
| 2. ... слухають радіо. | ти |
| 3. ... не розуміє речення. | ми |
| 4. ... питає, а ... відповідає. | студент |
| 5. Зараз ... працюємо, а ввечері відпочиваємо. | студенти |
| 6. ... читає слова, а ... повторюють. | викладач |
| 7. ... коштує 5 гривень. | Макс |
| 8. Міріам, ... перекладаєш текст? | Оксана Петрівна |
| | Ахмед і Саад |
| | зошит |

писати I (с→ш)			
<i>я</i>	пишу	<i>ми</i>	пишемо
<i>ти</i>	пишеш	<i>ви</i>	пишете
<i>він/вона</i>	пише	<i>вони</i>	пишуть
	Пиши!		Пишіть!

Завдання 85. Запишіть речення, поставте інфінітив дієслова в дужках у правильну форму.

1. Ти (виконувати) завдання.
2. Ви (писати) диктант.
3. Я не (розуміти) речення.
4. Викладач (перевіряти) домашнє завдання.
5. Студентка Наталя (думати), що (знати) відповідь на питання.
6. Зараз ми (працювати), а вдома (відпочивати).
7. Директор і секретар (розмовляти).
8. Самір (перекладати) текст.

Завдання 86. Дайте позитивну і негативну відповідь на питання за зразком.

Зразок: Він виконує завдання? + Так, він виконує завдання.

– Ні, він не виконує завдання.

1. Вона читає речення?
2. Твоя мама працює?
3. Викладач пояснює?
4. Ти відповідаєш на питання?
5. Ви розумієте?
6. Петро думає?
7. Марта і Світлана пишуть?
8. Він розмовляє?

Завдання 87. Запишіть речення, вставляючи відповідні займенники.

Зразок: ... читаємо текст. – Ми читаємо текст.

1. Вдома ... відпочиває. 2. ... читаю журнал. 3. ... пояснює дієслово «виконувати». 4. ... все розумієте? 5. ... слухають діалог. 6. ... запитують, а ... відповідаємо. 7. ... думаю, що це його телефон. 8. ... перекладаєш текст? 9. ... не розмовляють, а пишуть. 10. ... повторюю правило.

Урок 11

Завдання 88. Читайте.

Максим читає текст.

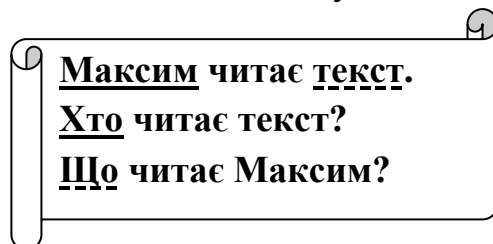
Максим читає газету. (a→y)

Максим читає слово.

Максим читає діалоги.

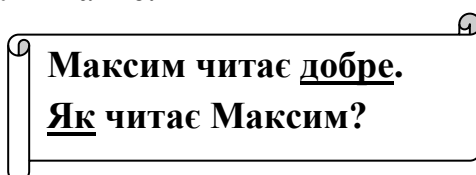
1. Максим читає текст.
Марія читає журнал.
2. Тато читає газету.
Дочка читає книжку.
3. Сестра слухає радіо.
Студент повторює слово.
4. Ми виконуємо вправи.
Вони перекладають слова.

Завдання 89. Поставте питання до суб'єкта і об'єкта за зразком.



1. Віктор слухає музику.
2. Викладач запитує діалог.
3. Анвар повторює слова.
4. Вона розуміє завдання.
5. Юлія Володимирівна перекладає речення.
6. Я пишу вправу.
7. Студенти читають текст.
8. Ми знаємо відповідь.

Завдання 90. Читайте.



Як?

- добре ≠ погано
- швидко ≠ повільно
- голосно ≠ тихо
- правильно ≠ неправильно

Як студентка читає? – Вона читає тихо.

Як Антон працює? – Він працює добре.

Як відповідають Яна і Люда? – Вони відповідають правильно.

Як пише Емма? – Емма пише швидко і правильно.

Як читають іноземці? – Іноземці читають повільно.

Як розмовляють батьки? – Батьки розмовляють голосно.

Завдання 91. Напишіть питання.

... ? Це моя подруга.

... ? Вона студентка.

... ? Її звати Алла.

- ... ? Вона читає *слова*.
 ... ? Алла читає *швидко і правильно*.
 ... ? Ні, я читаю *повільно*.
 ... ? Це *викладач*.
 ... ? Так, я знаю, як її звати.

Завдання 92. Дайте заперечну відповідь на питання за зразком.

Зразок: Павло працює? (відпочивати). Ні, він не працює. Він відпочиває.

1. Марія читає? (слухати)
2. Вони працюють? (відпочивати)
3. Викладач перевіряє завдання? (пояснювати)
4. Інна і Вадим розмовляють? (писати)
5. Батьки слухають музику? (думати).
6. Студенти повторюють слова? (відповідати слова).
7. Іноземці відпочивають? (виконувати вправи).
8. Микола Іванович розмовляє? (перекладати).

Завдання 93. Читайте. Пишіть.

робити II			
<i>я</i>	роблю	<i>ми</i>	робимо
<i>ти</i>	робиш	<i>ви</i>	робите
<i>він/вона</i>	робить	<i>вони</i>	роблять
	Роби!		Робіть!

Що ви робите? – Ми працюємо.

А що робить Антон? – Він теж працює.

Що роблять Том і Емма? – Вони відпочивають.

Валері, що ти робиш? – Я читаю.

Що ти робиш?

Що ви робите?

Що він робить?

Що вони роблять?

Що вона робить?

<i>хто?</i>	<i>що робить?</i>
Я	працюю.
Він	відпочиває.
Вона	слухає.
Студенти	відповідають.
Викладач	запитує.

Завдання 94. Читайте і відповідайте на запитання.

1. Ахмед відпочиває.
Хто відпочиває?
Що робить Ахмед?
2. Студенти відповідають.
Хто відповідає?
Що роблять студенти?
3. Марта перекладає, а викладач слухає.
Хто перекладає?
Хто слухає?
Що робить Марта?
Що робить викладач?
4. Я пишу диктант.
Хто пише диктант?
Що ти робиш?
Що ти пишеш?
5. Ми читаємо текст повільно.
Хто читає текст?
Що ви робите?
Що ви читаєте?
Як ви читаєте текст?

Завдання 95. Поставте питання до дієслова.

1. Хусейн читає. 2. Марія відпочиває. 3. Антон і Наталя слухають музику.
4. Ми виконуємо завдання. 5. Вони розмовляють. 6. Бабуся працює. 7. Студент повторює правило. 8. Люда пише повідомлення.

Завдання 96. Виконайте завдання за зразком.

Зразок: Це текст. Віктор читає. – Віктор читає текст.

1. Це журнал. Марина читає. 2. Це підручник. Ми читаємо. 3. Це книжка. Саша читає. 4. Це газета. Тамара читає. 5. Це діалог. Студенти читають. 6. Це завдання. Алі читає. 7. Це речення. Фатіма читає. 8. Це вправа. Тетяна Василівна читає.

Завдання 97. Дайте відповіді на питання.

Зразок: Що ти робиш? (відповісти) – Я відповідаю.

1. Що Вадим робить? (працювати)
2. Що вони роблять? (думати)
3. Що Інна робить? (читати)
4. Що робить Олена Миколаївна? (запитувати)

5. Що роблять студенти? (думати і відповідати)
6. Що ви робите? (відпочивати)
7. Що роблять дівчата? (розмовляти)
8. Що роблять хлопці? (слухати)

Завдання 98. А). Читайте текст.

Зараз пара. Ми читаємо звуки, букви, склади, слова і речення. Потім ми читаємо діалог і текст. Спочатку читає викладач. Потім читає Майкл. Він читає швидко і правильно. Потім читає Ахмед. Він читає добре, але повільно. Далі викладач читає великий текст. Ми слухаємо, але ще погано розуміємо.

Вдома ми відпочиваємо. Я читаю журнал, а Самір слухає музику. Потім ми виконуємо домашнє завдання. Самір працює за комп'ютером, а я пишу вправу і повторюю слова та фрази.

Б). Дайте відповіді на питання.

1. Зараз пара. Що роблять студенти?
2. Як читають Майкл і Ахмед?
3. Хто читає великий текст?
4. Що студенти роблять вдома?
5. Як вони відпочивають?
6. Хто працює за комп'ютером?
7. Що пише і що повторює студент?

Завдання 99. Розкажіть, що ви робите на парі і вдома.

Урок 12

Завдання 100. Читайте. Пишіть.

говорити II			
<i>я</i>	говорю	<i>ми</i>	говоримо
<i>ти</i>	говориш	<i>ви</i>	говорите
<i>він/вона</i>	говорить	<i>вони</i>	говорять
	Говори!		Говоріть!

Ви говорите українською?
 + Так, говорю.
 – Ні, не говорю.

Майкл, Шанкар, Моніка і я – іноземці. Майкл говорить англійською, Моніка говорить французькою, Шанкар говорить індійською, а я говорю арабською. Зараз ми говоримо українською. А це Андрій. Він українець. Він говорить українською і російською.

Скажіть: Хто говорить англійською?

Моніка говорить французькою?

Шанкар говорить арабською ?

Хто говорить українською і російською?

Завдання 101. Читайте діалоги.

**Ти вже добре говориш українською? –
Ні, ще погано.**

- Алло, привіт!
- Привіт!
- Це Ахмед?
- Так, я.
- Що ти робиш?
- Читаю. А ти?
- А я вже відпочиваю.

Завдання 102. Поставте питання за зразком.

Зразок: Антон добре говорить українською.

– Як Антон говорить українською?

1. Емма погано говорить українською. 2. Патрік добре говорить англійською. 3. Марта швидко читає французькою. 4. Студенти неправильно пишуть російською. 5. Ахмед повільно читає українською. 6. Самір правильно пише арабською.

Завдання 103. А). Прочитайте текст.

Я студент-іноземець. Мене звати Майкл. Я добре говорю англійською, трохи говорю французькою і українською. Я швидко читаю англійською, а українською читаю ще повільно.

Ось мій друг. Його звать Ахмед. Він добре і швидко говорить арабською. Також Ахмед непогано розмовляє англійською. Зараз він читає текст українською. Він читає повільно, але правильно. Я уважно слухаю і все розумію.

А це мій друг Андрій. Він українець. Він дуже добре говорить українською.

Б). Дайте відповіді на питання.

1. Як студент Майкл говорить?
2. Майкл читає українською швидко чи повільно?
3. Як Ахмед говорить арабською і англійською?
4. Як він читає текст українською?
5. Хто добре говорить українською?

В). Напишіть подібну розповідь про себе і своїх друзів.

Завдання 104. Читайте. Пишіть.

любити II			
<i>я</i>	люблю	<i>ми</i>	любимо
<i>ти</i>	любиш	<i>ви</i>	любите
<i>він/вона</i>	любить	<i>вони</i>	люблять
	Люби!		Любiть!

Я люблю	+ <i>що (іменник)</i> спорт музику морозиво цукерки
Я люблю	+ <i>що робити (інфінітив)</i> читати танцювати слухати музику говорити українською

- 1) Марина любить морозиво? – Так, Марина дуже любить морозиво.
Самір любить сік? – Так, Самір любить сік.
Мама любить шоколад? – Так, вона дуже любить шоколад.
Ви любите футбол? – Ні, не люблю.
Вони люблять піцу? – Так, вони дуже люблять піцу.
- 2) Ви любите читати? – Так, люблю.
Ви любите танцювати? – Дуже люблю.

Ви любите відпочивати? – Звичайно, любимо.

Ти любиш говорити українською? – Так, я люблю говорити українською.

Ти любиш виконувати домашнє завдання? – Ні, не люблю виконувати домашнє завдання.

Ти любиш слухати музику? – Так, люблю.

3) Що ти любиш? – Я дуже люблю цукерки і морозиво.

Що ви любите? – Я люблю каву і шоколад.

Що ви любите робити? – Я люблю читати книжки і слухати музику.

Що ти любиш робити? – Я люблю відпочивати і говорити по телефону.

Завдання 105. Скажіть, що ви любите і що не любите, та запитайте про це своїх друзів.

Завдання 106. Прочитайте текст та дайте відповіді на питання після тексту.

Я люблю спорт, а Моніка любить музику. Андрій любить читати газети, а Ахмед відпочивати вдома. Інна любить молоко, а я люблю сметану. Ми любимо читати і розмовляти українською. Емма не любить слухати музику, вона любить читати книжки, а Майкл дуже любить слухати музику і танцювати.

1. Що любить Моніка?
2. Що люблять робити Андрій і Ахмед?
3. Інна любить молоко?
4. Хто любить читати і розмовляти українською?
5. Що любить і не любить робити Емма?
6. Майкл любить танцювати?

Завдання 107. Продовжіть речення. Поясніть причину дії.

Андрій добре розмовляє українською,
тому що він українець.

Зразок: Антон багато читає, *тому що*

Антон багато читає, *тому що* він любить читати.

1. Марта часто слухає музику, *тому що*
2. Майкл добре танцює, *тому що*
3. Алі часто розмовляє, *тому що*
4. Іра швидко говорить англійською, *тому що*
5. Студент повільно пише французькою, *тому що*

6. Вадим завжди виконує домашнє завдання, тому що

Урок 13

Завдання 108. Читайте.

Це великий магазин. – Який це магазин?
Це велика кімната. – Яка це кімната?
Це велике місто. – Яке це місто?
Це великі будинки. – Які це будинки?

<u>Який?</u>	<u>Яка?</u>	<u>Яке?</u>	<u>Які?</u>
-ий, -ій	-а; -я	-е; -є	-і
великий	велика	велике	великі
домашній	домашня	домашнє	домашні
маленький	маленька	маленьке	маленькі
новий	нова	нове	нові
старий	стара	старе	старі
хороший	хороша	хороше	хороші
поганий	погана	погане	погані
гарний	гарна	гарне	гарні
важкий	важка	важке	важкі
легкий	легка	легке	легкі
цікавий	цікава	цікаве	цікаві
іноземний	іноземна	іноземне	іноземні

Завдання 109. Запишіть словосполучення, розподіляючи їх у таблиці.

Він: гарний парк, ...

Вона:

Воно:

Вони:

Нові друзі, старий університет, домашня адреса, гарне місце, хороша подруга, іноземний студент, велике місто, важка грамати́ка, легке завдання, іноземна мова, маленька квартира, погані пакети, гарна дівчина, велике таксі, старі вікна, цікава лекція.

Завдання 110. Утворіть словосполучення із поданих прикметників та іменників.

1. Новий – будинок, кав'ярня, кіно, магазини.
2. Маленький – чашка, телевізор, повідомлення.
3. Цікавий – пара, завдання, відповіді.
4. Гарний – кімната, дівчина, костюм, місто.
5. Іноземний – студент, студентка, студенти.
6. Синій – пальто, підручник, ручка, таксі.

Завдання 111. Додайте у речення прикметник.

Зразок: Це будинок. Це старий будинок.

1. Це квартира.
2. Ось парк.
3. Це місто.
4. Тут стадіон.
5. Там університет.
6. Це речі.
7. Це книжка.
8. Це студенти.
9. Ось комп'ютер.
10. Там ліжка.

Завдання 112. Поставте питання до прикметника.

Зразок: Це маленька кімната. – Яка це кімната?

1. Це хороший студент.
2. Це велика шафа.
3. Це маленьке місто.
4. Це цікавий фільм.
5. Тут нові зошити.
6. Там стара вішалка.
7. Це погані двері.
8. Це домашнє завдання.
9. Це легкі питання.
10. Це важка тема.

Завдання 113. Читайте таблицю.

який? він	яка? вона	яке? воно	які? вони
український фільм	українська мова	українське місто	українські люди
англійський фільм	англійська мова	англійське місто	англійські люди
арабський фільм	арабська мова	арабське місто	арабські люди
індійський фільм	індійська мова	індійське місто	індійські люди
французький фільм	французька мова	французьке місто	французькі люди

Завдання 114. Дайте відповіді на питання, використовуючи слова праворуч.

- | | |
|---------------------|-------------|
| 1. Яка це книжка? | французький |
| Який це фільм? | |
| Яке це місто? | |
| 2. Які це студенти? | арабський |
| Яке це слово? | |
| Яка це мова? | |
| Яка це музика? | індійський |
| 3. Який це поет? | |

Яке це кіно?	український
Яка це пісня?	
4. Які фільми ви любите?	англійський
Який журнал ви читаєте?	
5. Які слова ви повторюєте?	
Яке речення ви перекладаєте?	

Завдання 115. А). Читайте.

Вінниця – велике і гарне місто. Тут нові і старі будинки, гарні парки, сквери. Ось вулиця Пирогова. А це наш медичний університет. Ось наша аудиторія. Вона маленька. Тут велике вікно, хороша дошка, старі столи і стільці. Ось мій новий зошит, український підручник, синя ручка та олівець. Тут працюють іноземні студенти.

Б). Дайте відповіді на питання.

1. Яке місто Вінниця?
2. Які тут будинки, парки і сквери?
3. А що це?
4. Яка наша аудиторія?
5. Тут маленьке вікно і погана дошка?
6. Хто тут працює?

Завдання 116. Читайте.

Яка це вулиця? – Це вулиця Пирогова.
Який це будинок? – Це будинок номер десять (№10).

10 – десять	60 – шістдесят
20 – двадцять	70 – сімдесят
30 – тридцять	80 – вісімдесят
40 – сорок	90 – дев'яносто
50 – п'ятдесят	100 – сто

Яка це зупинка? – Це зупинка «Медуніверситет».

Яка це вулиця? – Це вулиця Блока.

Який це магазин? – Це магазин «Корона».

Який це будинок? – Це будинок № 38 (номер тридцять вісім).

Яка це квартира? – Це квартира № 74 (номер сімдесят чотири).

Який це гуртожиток? – Це гуртожиток № 5.

Яка там кімната? – Там кімната № 129.

Яка тут аудиторія? – Тут аудиторія № 67.

Яка це група? – Це група № 82.

Яке це завдання? – Це завдання № 153.

Завдання 117. Читайте.

21, 32, 43, 54, 65, 76, 87, 98, 149, 137, 122, 164, 178, 185, 199.

Завдання 118. З'єднайте слова у речення.

1. Галина, читати, книжка.

2. Ось, червоний, ручка.

3. Емма, погано, говорити, українська.

4. Антон і Вадим, перекладати, важкий, текст.

5. Студентка, відповідати, новий, слова.

6. Я, не любити, виконувати, домашній, завдання.

Урок 14

Завдання 119. Читайте.

Де Андрій? – Андрій в університеті.
Він на парі.

Що?


Де?

У-В

університет

в університеті

-



- і

деканат

у деканаті

магазин

у магазині

супермаркет

у супермаркеті


зошит

у зошиті

музей

у музеї

- й

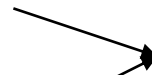


- ї

кімната

у кімнаті

- а

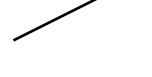


- і

лікарня

у лікарні

- я



аудиторія в аудиторії
 аптека в аптеці (к→ц)
 книжка у книжці (к→ц)
 сумка у сумці (к→ц)

- ія → **- ії**

село у селі
 місто у місті
 море у морі

- о → **- і**

- е → **- і**

на

базар на базарі
 факультет на факультеті
 концерт на концерті
 стіл на столі (і→о)
 поверх на поверсі (х→с)

кафедра на кафедрі
 пара на парі
 лекція на лекції
 площа на площі
 вулиця на вулиці
 море на морі
 місце на місці

!!! у парку
у банку
у гуртожитку
 (гуртожток → жк + у → ку)
у будинку
 (будинок → жк + у → ку)
на ліжку
!!! у таксі

У	В
1) одяг у шафі	1) студенти в аудиторії
2) У кімнаті студенти і викладач.	2) В Америці його сестра.
3) перед в, ф, льв, св, тв, хв жити у <u>В</u> інниці	3) пишу в зошиті

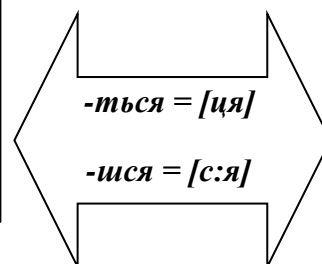
Завдання 120. Читайте.

1. Де Інна? – У бібліотеці.
2. А де її книжка? – На столі.

3. Елізабет, де твій словник? – У гуртожитку.
4. А де зошит? – Він у сумці.
5. Юля на парі? – Ні, вона в буфеті.
6. Микола Іванович у деканаті? – Ні, він на кафедрі.
7. Самір на базарі? – Ні, він удома.
8. Де група № 5? – В аудиторії № 17.
9. Де декан? – У кімнаті № 22.

Завдання 121. Читайте, пишіть.

навчатися I			
<i>я</i>	навчаюсь	<i>ми</i>	навчаємось
<i>ти</i>	навчаєшся	<i>ви</i>	навчаєтесь
<i>він/вона</i>	навчається	<i>вони</i>	навчаються
	Навчайся!		Навчайтесь!



навчатися + де?

1. Моя сестра навчається в школі.
2. Я навчаюсь в університеті.
3. Максим навчається в коледжі.
4. Марта і Ольга навчаються в Англії.
5. Ми навчаємось у Вінниці.

дивитися II			
<i>я</i>	дивлюсь	<i>ми</i>	дивимось
<i>ти</i>	дивишся	<i>ви</i>	дивитесь
<i>він/вона</i>	дивиться	<i>вони</i>	дивляться
	Дивись!		Дивіться!

дивитися + що?

1. Я дивлюсь фільм.
2. Інна дивиться журнал.
3. Ти дивишся телевізор?
4. Ви дивитесь музичний канал?
5. Ми дивимось телепрограму.
6. Вони дивляться новини.

Завдання 122. Поставте запитання.

Зразок: Де вони навчаються? Вони навчаються в школі.

1. ... ?

Він навчається в інституті.

2. ... ?

Вони відпочивають на морі.

3. ... ?

Ольга Вікторівна працює в бібліотеці.

4. ... ?

Моя мама працює в лікарні.

5. ... ?

Алі навчається в університеті.

6. ... ?

Віктор зараз на лекції.

7. ... ?

Ми в супермаркеті.

8. ... ?

Вони відпочивають у кав'ярні.

Завдання 123. З'ясуйте, де знаходяться ці люди.

Зразок: Студентка – університет. Студентка в університеті.

1. Викладачі – кафедра. 2. Інна – аудиторія. 3. Людмила Федорівна – пара.
4. Батьки – базар. 5. Студенти – музей. 6. Бабуся – лікарня. 7. Мої друзі – парк,
кав'ярня. 8. Мустафа – гуртожиток, кімната. 9. Дмитро та Сергій – площа,
центр. 10. Юля і Оля – буфет.

Завдання 124. З'ясуйте, де знаходяться ці предмети.

Зразок: Ручка – пенал. Ручка в пеналі.

1. Телефон – сумка. 2. Куртки – вішалка. 3. Квіти – вікно. 4. Зошити і
книжки – стіл. 5. Сумка – стілець. 6. Наші речі – шафа. 7. Оцінка – журнал. 8.
Гроші – банк.

Завдання 125. Прочитайте текст і дайте відповіді на запитання після тексту.

Мене звать Алі. Я студент-іноземець. Я навчаюсь в університеті на медичному факультеті. Мій український друг Андрій навчається в університеті на стоматологічному факультеті. Він навчається добре, тому що багато займається вдома. Емма – теж іноземна студентка і моя хороша подруга. Вона навчається на фармацевтичному факультеті. Ми дуже любимо відпочивати разом: дивитися нові фільми, новини, слухати музику і розмовляти.

1. Де навчається Алі?

2. Де навчається його друг?
3. Як навчається Андрій?
3. Хто Емма?
4. Вона працює?
5. Що студенти люблять робити разом?

Завдання 126. Запишіть речення, вставляючи дієслова **навчатися** або **займатися** у правильній формі.

1. Мій друг працює, а я _____ .
2. Він _____ в університеті, а вона _____ в інституті.
3. Ви зараз _____ у бібліотеці?
4. Ти _____ чи працюєш?
5. На парі студенти _____ .
6. Увечері ми багато _____ : читаємо тексти, пишемо вправи, повторюємо нові слова та вирази.

Урок 15

Завдання 127. Читайте.

жити I (+в)			
<i>я</i>	живу	<i>ми</i>	живемо
<i>ти</i>	живеш	<i>ви</i>	живете
<i>він/вона</i>	живе	<i>вони</i>	живуть
	Живи!		Живіть!

жити + де?

1. Я живу у Вінниці на вулиці Блока.
2. Ти живеш у гуртожитку № 4.
3. Він живе в Україні, а вона живе в Іраку.
4. Ми живемо на квартирі.
5. Ви живете в будинку № 73-а.
6. Вони живуть у Сирії в Дамаску.
7. Де ви живете? – Я живу на вулиці 40 років Перемоги в гуртожитку №6.
8. Ви не знаєте, де живе Шола? – Знаю, у кімнаті № 189.

Завдання 128. Напишіть, де живуть ці люди.

Зразок: Це Антон. Його адреса: Україна, Вінниця, вулиця Стуса, будинок № 12. – Антон живе в Україні, у Вінниці, на вулиці Стуса, у будинку № 12.

1. Це Юра. Його адреса: Україна, Одеса, вулиця Чехова, будинок № 151.
2. Це Марина. Її адреса: Вінниця, вулиця Блока, гуртожиток № 4, кімната № 18.
3. Це Михайло Іванович. Його адреса: площа Гагаріна, будинок 83, квартира № 27.
4. Це Андрій і Тетяна. Їхня адреса: Київ, вулиця Шевченка, будинок № 55, квартира № 136.

Завдання 129. А). Читайте.

Зараз я живу в Україні у Вінниці на вулиці Блока в гуртожитку № 4 в кімнаті № 62. Мої батьки живуть у Сирії в місті Дамаск. Мій брат живе і працює в Німеччині, а сестра живе і навчається в Києві. Мої друзі живуть у Вінниці. Ахмед і Самір живуть у гуртожитку № 6, а Майкл живе на квартирі.

Б). Дайте відповіді на питання.

1. Де він зараз живе?
2. Де живуть його батьки?
3. Хто живе і працює в Німеччині?
4. Де навчається його сестра?
5. Його друзі живуть у Вінниці?
6. Де живуть Ахмед, Самір і Майкл?

Завдання 130. А). Скажіть, де ви живете, і де живе ваша сім'я.

Б). Запитайте у друзів, де вони живуть, де живуть їхні брати, сестри, друзі.

Завдання 131. Читайте. Пишіть.

<i>Що?</i>	<i>Коли?</i>
ранок	уранці (= вранці)
день	удень (= вдень)
вечір	увечері (= ввечері)

<i>коли + що робити + де</i>
Уранці → снідати + де?
Удень → обідати + де?
Увечері → вечеряти + де?

- 1) Вранці я снідаю вдома.
Удень я обідаю в буфеті.

Увечері я вечеряю в кімнаті.
Студенти люблять обідати в піцерії.
Ми часто вечеряємо в кав'ярні.
Іноді вона снідає в їдальні.

- 2) Що ви робите вранці? – Я снідаю.
Що ви робите удень? – Обідаю.
Що ви робите ввечері? – Увечері я вечеряю.
Де ви снідаєте? – Вдома.
Де ви обідаєте? – У буфеті.
Де ви вечеряєте? – У кімнаті або в кав'ярні.

Завдання 132. Читайте.

гуляти I			
<i>я</i>	гуляю	<i>ми</i>	гуляємо
<i>ти</i>	гуляєш	<i>ви</i>	гуляєте
<i>він/вона</i>	гуляє	<i>вони</i>	гуляють
	Гуляй!		Гуляйте!

1. Я люблю гуляти.
2. Зараз вони гуляють у парку.
3. Де Інна? – Вона гуляє.
4. Увечері ми часто гуляємо містом.
5. Ви гуляєте у сквері Козицького?
6. Де ти? – Я гуляю в центрі.

Завдання 133. Доповніть речення, використовуючи слова в дужках та необхідний прийменник **у(в)** або **на**.

Зразок: Діти гуляють ... (парк). Діти гуляють у парку.

1. Мої батьки живуть (Нігерія).
2. Його сестра навчається (Багдад).
3. Ірина працює (магазин).
4. Антон і Ніна обідають (ресторан).
5. Студенти займаються (пара).
6. Віктор відпочиває (море).
7. Марина працює (банк, вулиця Пирогова).
8. Друзі гуляти (місто).
9. Іноземці живуть (гуртожиток).
10. Ми вечеряємо (кав'ярня).

Завдання 134. Дайте відповіді на питання, використовуючи слова в дужках.

1. Де ви живете? (місто Вінниця)
2. Де ви відпочиваєте? (кімната)
3. Де навчаються студенти? (університет)
4. Де працює ваша мама? (школа)
5. Де снідає Ахмед? (буфет)
6. Де зараз Люда? (базар)
7. Де студенти слухають

лекцію? (аудиторія). 8. Де навчається ваш брат? (коледж). 9. Де живе ваша подруга? (Індія). 10. Де працює Максим? (аптека)

Завдання 135. Дайте заперечну відповідь на питання, використовуючи слова в дужках.

Зразок: Вадим працює в офісі? (банк) – *Ні, він працює не в офісі, а в банку.*

1. Ольга працює в аптеці? (супермаркет)
2. Твій тато працює в школі? (лікарня)
3. Бабуся і дідусь живуть у місті? (село)
4. Студенти зараз у деканаті? (кафедра)
5. Юля навчається в університеті? (академія)
6. Шола живе в Єгипті? (Ірак)
7. Вони відпочивають у парку? (концерт)
8. Андрій та Інна розмовляють у кімнаті? (коридор)

Завдання 136. Прочитайте текст і дайте відповіді на запитання після тексту.

Мій тато працює в офісі. Він бізнесмен. Моя мама не працює. Вона домогосподарка. Мій брат працює в лікарні. Він лікар. Моя сестра не працює. Вона навчається в школі.

Зараз я живу в Україні в місті Вінниця. Я навчаюсь у медичному університеті на медичному факультеті. Я живу в гуртожитку № 4 на вулиці Блока в кімнаті № 62.

Уранці я снідаю в буфеті, вдень я обідаю в їдальні, а ввечері вечеряю в гуртожитку. Мій друг Ахмед дуже не любить вечеряти вдома. Він завжди вечеряє в піцерії, у кав'ярні або в «Макдональдзі». Ми любимо гуляти містом разом, а особливо відпочивати в парку чи у сквері Козицького.

1. Де працює його тато? Хто він?
2. Де працює його мама? Хто вона?
3. Його брат працює в лікарні? Хто він?
4. Його сестра працює?
5. Де вона навчається?
6. Де зараз живе студент?
7. Де він навчається?
8. Де студент снідає, обідає та вечеряє?
9. Його друг Ахмед любить вечеряти вдома?
10. Де Ахмед вечеряє?
11. Вони люблять гуляти разом?
12. Де друзі люблять відпочивати?

Урок 16

Завдання 137. Читайте, пишть.

Минулий час дієслів

	робити (інф.)
він (я, ти)	роби + в → робив
вона (я, ти)	роби + ла → робила
вони (ми, ви)	роби + ли → робили

	дивитися (інф.)
він (я, ти)	диви + в + ся → дивився
вона (я, ти)	диви + ла + ся → дивилася
вони (ми, ви)	диви + ли + ся → дивилися

Читати → читав, читала, читали

Працювати → працював, працювала, працювали

Коли?

- **вчора (учора)**
- **сьогодні**
- **завтра**

Зараз я читаю журнал.

(Що ти *робиш* зараз?)

Зараз вона дивиться фільм.

(Що вона *робить* зараз?)

Зараз ми працюємо.

(Що ви *робите* зараз?)

Учора я читав журнал.

(Що ти *робив* учора?)

Учора вона дивилася фільм.

(Що вона *робила* вчора?)

Учора ми працювали.

(Що ви *робили* вчора?)

Завдання 138. Утворіть минулий час від поданих дієслів.

Говорити, відпочивати, питати, жити, знати, навчатися, розуміти, гуляти, писати, займатися, обідати, вечеряти.

Завдання 139. Поставте питання до дієслів, користуючись зразком.

- Учора ввечері я читав.
- Що ви робили вчора ввечері?

1. Вчора я гуляв у парку.
2. Сьогодні вранці ми дивилися телевізор.
3. Увечері я писав домашнє завдання.
4. Інна слухала музику.
5. Удень я і мій

брат обідали в їдальні. 6. Учора ввечері ви повторювали нові слова. 7. Сьогодні на парі Антон і Андрій відповідали. 8. Вдома він відпочивав.

Завдання 140. Запишіть речення у минулому часі.

Зразок: Алла слухає музику. Вчора вона теж слухала музику.

1. Віктор дивиться новини. 2. Друзі гуляють у парку. 3. Студенти пишуть диктант. 4. Зараз Самір і Ахмед виконують домашнє завдання. 5. Емма і Том читають діалог. 6. Галя розмовляє по телефону. 7. Андрій працює за комп'ютером. 8. На парі студенти слухають, що говорить викладач.

Завдання 141. Поставте питання до підкреслених слів.

1. Вони навчалися в університеті. 2. Вчора ми писали важкий диктант. 3. Брат слухав музику. 4. Він добре знає нові слова. 5. Викладач говорить українською. 6. Люда працювала в лікарні. 7. Сьогодні вранці я не снідав. 8. Моя мама домогосподарка. 9. У кімнаті ми відпочиваємо. 10. Емма живе в гуртожитку № 5.

Завдання 142. Читайте. Запам'ятовуйте нову граматику.

<p>бути (інф.) він був вона була вони були</p>
--

<p>– Де ви були вчора? – Вчора я був у магазині. (У магазині).</p>

<u>Коли?</u>	<u>хто?</u>		<u>де?</u>
Зараз	Алла		в магазині.
Вчора	Алла	була	в магазині.
Увечері	Макс	був	у кімнаті.
Удень	Макс і Алла	були	в університеті.

- Де ви були вчора?
- Я був у кінотеатрі. А ви?
- Я був у парку.
- Алі, де ти був учора ввечері?
- Удома, виконував домашнє завдання.
- Елізабет, ти вже була в музеї Пирогова?
- Так, була. А ти?
- Ні, ще не була.
- Ти не знаєш, Анвар і Хусейн були вчора в клубі?

– Ні, не були.

Завдання 143. Прочитайте діалог і скажіть, де були вчора Міріам, Хусейн, Алі та що вони робили.

- Привіт, Міріам! Де ти була вчора ввечері?
- Привіт, Алі! Учора ввечері я була в кінотеатрі. А ти вже був там?
- Ні, не був.
- А Хусейн?
- Хусейн теж не був.
- А де ти був учора?
- Учора я і Хусейн були на стадіоні. Міріам, а що ти дивилася в кінотеатрі?
- Я дивилася новий американський фільм.
- Цікавий?
- Так, дуже цікавий. Алі, а що ви робили на стадіоні?
- Ми грали у футбол і наша команда виграла.
- Вітаю, ви молодці!
- Дякую.

Завдання 144. Дайте відповіді на питання.

➤ **зараз = тепер**

➤ **зараз ≠ раніше**

1. Де ви жили раніше?
2. Де ви живете зараз?
3. Що ви робили раніше: працювали чи навчались? Де?
4. Що ви тепер робите у Вінниці?
5. Коли ви вчора відпочивали?
6. Коли ви вчора обідали?
7. Де ви вчора снідали?
8. Коли ви були в деканаті?

Урок 17

Завдання 145. Читайте.

вивчати I			
<i>я</i>	вивчаю	<i>ми</i>	вивчаємо
<i>ти</i>	вивчаєш	<i>ви</i>	вивчаєте
<i>він/вона</i>	вивчає	<i>вони</i>	вивчають
	Вивчай!		Вивчайте!
	вивчав, вивчала, вивчали		

вивчати + що?

1. Ми вивчаємо медицину.
2. Я вивчаю українську мову.
3. Діти вивчали математику у школі.
4. В університеті вони вивчають анатомію та хімію.
5. Ви вивчаєте нові слова.

- а → - у

- ія → - ію

Порівняйте:

вивчати	українську мову	говорити	українською мовою
знати	(яку мову?)	розмовляти	(якою мовою?)
розуміти		читати	
		писати	
		думати	

Завдання 146. Запишіть речення, змінивши інфінітив дієслова у дужках та додавши правильне закінчення до слів.

1. Емма вже добре (розмовляти) українськ__ мов__ .
2. Алі погано (читати і писати) англійськ__ мов__ .
3. Андрій (думати) українськ__ мов__ , тому що це його рідна мова.
4. Я трохи (розуміти) німецьк__ мов__ .
5. Ольга Вікторівна завжди (говорити) російськ__ мов__ .
6. Студенти (читати) текст українськ__ мов__ .
7. У школі ми (вивчати) українськ__ , російськ__ та англійськ__ мови.
8. Ентоні швидко, але не завжди правильно (говорити) українськ__ мов__ .
9. Віктор і Дмитро непогано (знати) англійськ__ мов__ .
10. Ви (говорити) арабськ__ мов__ ?

Завдання 147. Прочитайте текст і дайте відповіді на питання після тексту.

➤ **Чому? – тому що**

Алі та Кароліна студенти. Вони навчаються на підготовчому факультеті. Зараз вони вивчають українську мову. Алі добре розмовляє арабською. Арабська – це його рідна мова. Кароліна знає англійську, тому що вона вивчала цю мову у школі.

Алі погано говорить українською і, звичайно, погано розуміє українську мову. А Кароліна вже швидко пише і читає українською мовою. Вона часто дивиться телевизор або слухає радіо і розуміє українські слова. Кароліна вже добре розмовляє українською.

1. Хто Алі та Кароліна?

2. Що вони роблять на підготовчому факультеті?
3. Яку мову студенти вивчають зараз?
4. Як Алі розмовляє арабською?
5. Чому Кароліна знає англійську мову?
6. Чому Алі знає арабську мову?
7. Хто погано говорить українською?
8. Хто швидко пише і читає українською мовою?
9. Що розуміє Кароліна?
10. Кароліна вже розмовляє українською мовою?

Завдання 148. Дайте відповіді на питання.

1. Хто ви? Як вас звати?
2. Які мови ви знаєте?
3. Яку мову ви вивчаєте зараз?
4. Яку мову ви вивчали раніше?
5. Ви добре розмовляєте українською? А англійською?
6. Ви розумієте французьку мову? А індійську?
7. Як ви пишете і читаєте українською мовою?
8. Якою мовою ви думаєте?

Завдання 149. Запишіть речення, вставляючи дієслова **вивчати** або **навчатися**.

1. Де ви ... ? – Я ... у медичному університеті? 2. Що ви тут ... ? – Тут я ... медицину. 3. Ви ... російську мову? – Ні, я ... українську мову. 4. А яку мову ви ... вдома? – Англійську. 5. Ваш брат ... чи працює? – Він теж 6. А сестра? – Вона ще ... у школі. 7. Що вона любить ... ? – Вона дуже любить ... математику і хімію. 8. Ви любите ... анатомію? – Так, звичайно.

Завдання 150. Читайте, пишть.

хотіти I (т→ч)			
<i>я</i>	хочу	<i>ми</i>	хочемо
<i>ти</i>	хочеш	<i>ви</i>	хочете
<i>він/вона</i>	хоче	<i>вони</i>	хочуть
хотів, хотіла, хотіли			

хотіти + що робити (інфінітив)

1. Я хочу знати українську мову.
2. Марина хоче говорити англійською мовою.
3. Ти хочеш вивчати іноземну мову?

4. Ви хочете дивитися телевізор?
5. Ми хочемо навчатися в університеті.
6. Студенти хочуть відпочивати.

Завдання 151. Дайте позитивну або негативну відповідь на питання.

Зразок: – Ви хочете обідати? – Так, я хочу обідати. (– Ні, я не хочу обідати.)

1. Ви хочете слухати музику?
2. Ви хочете писати диктант?
3. Ви хочете гуляти?
4. Ви хочете танцювати?
5. Ви хочете вивчати українську мову?
6. Ви хочете дивитися футбол?
7. Ви хочете перекладати нові слова?
8. Ви хочете читати текст?

Завдання 152. Замініть теперішній час минулим.

Зразок: Я хочу відповідати. – Я хотів відповідати.

1. Ми хочемо працювати.
2. Вона хоче жити в Англії.
3. Макс не хоче займатися.
4. Ахмед і Саад хочуть грати у футбол.
5. Алла і Марія хочуть говорити по телефону.
6. Ви хочете снідати?
7. Він не хоче думати.
8. Ти хочеш відпочивати?

Завдання 153. Читайте, пишть.

– **Ким** ти хочеш бути?
– Я хочу бути **лікарем**.

менеджер → менеджером

економіст → економістом

бізнесмен → бізнесменом

банкiр → банкiром

стоматолог → стоматологом

фармацевт → фармацевтом

лікар → лікарем

викладач → викладачем

-	→	- ом
---	---	-------------

-	→	- ем
---	---	-------------

Завдання 154. Читайте.

- Елізабет, ким ти хочеш бути?
- Я хочу бути стоматологом. А ти?
- Я хочу бути менеджером.
- Алі, ким ти хочеш бути?
- Я хочу бути лікарем-хірургом.
- А твоя сестра Сельма?
- Вона хоче бути економістом, тому що вона дуже любить вивчати економіку і математику. А ти?

– А я хочу бути банкіром.

Завдання 155. Дайте відповіді на питання, використовуючи слова в дужках.

1. Ким ти хочеш бути? (лікар)
2. Ким хоче бути Оля? (менеджер)
3. Ким хоче бути ваша подруга Джоанна? (стоматолог)
4. Ким хоче бути Макс? (журналіст)
5. Ким хоче бути Емма? (фармацевт)
6. Ким хоче бути твій друг Денис? (банкiр)
7. Ким не хоче бути Юля? (викладач)
8. Ким ти не хочеш бути? (касир)

Завдання 156. Розкажіть, ким ви хочете бути та ким хочуть бути ваші друзі, брати і сестри.

Урок 18

Завдання 157. Читайте, запам'ятовуйте, пишiть.

Ахмед з Іраку, а Емма з Нігерії.

Хто?

Звідки?

Марта

з Еквадору

Ізабель

з Гани

Саад

із Сирії

!!! із перед з, с, ц, ч, ш, щ
із Сирії
із Чехії
із Швеції

Ліван – з Лівану

Камерун – з Камеруну

Єгипет – з Єгипту

Палестина – з Палестини

Ангола – з Анголи

! Польща – з Польщі

Індія – з Індії

Йорданія – з Йорданії

- → - у

- а → - и

- ія → - ії

Завдання 158. Читайте.

**Звідки ви приїхали?
Я приїхав з Йорданії.**

**Звідки приїхала Марта?
Марта приїхала з Еквадору.**

Ось наша група. Я приїхав із Сирії. Шанкар приїхав з Індії. Самір та Ахмед приїхали з Іраку. Майкл приїхав з Нігерії, а Моніка приїхала з Камеруну.

Завдання 159. Скажіть, звідки приїхали ви та студенти вашої групи.

Завдання 160. Читайте діалоги.

- Саміре, звідки ти приїхав?
- Я приїхав з Іраку. А ти?
- Я приїхав із Сирії.
- Привіт, Алі!
- Привіт, Міріам!
- Алі, познайомся – це моя подруга Нур.
- А звідки вона?
- Вона з Єгипту.
- Дуже приємно.
- Валері, звідки ви приїхали?
- Я приїхала з Нігерії.
- А це ваш друг?
- Так. Це Еммануель. Він теж з Нігерії.

Завдання 161. Зверніть увагу на закінчення.

Жив у Іраку (в Іраці) – приїхав з Іраку; навчався в Україні – приїхав з України; жила в Індії – приїхала з Індії; навчалася в Нігерії – приїхала з Нігерії; жили і працювали в Азербайджані – приїхали з Азербайджану.

Завдання 162. Поставте усі можливі питання до речень.

1. Мої батьки живуть і працюють у Сирії в лікарні.
2. Учора ввечері ми виконували домашнє завдання.
3. Сергій хоче бути стоматологом.
4. Моніка добре розмовляє французькою мовою.
5. Самір і Ахмед приїхали з Іраку.
6. Я люблю дивитися нові американські фільми.

Завдання 163. Читайте і запам'ятовуйте.

200 – двісті

300 – триста

400 – чотириста

500 – п'ятсот

600 – шістсот

700 – сімсот

800 – вісімсот

900 – дев'ятсот

1 000 – одна тисяча

2 000 – дві тисячі

3 000 – три тисячі

4 000 – чотири тисячі

5 000 ... 20 000 – п'ять ... двадцять тисяч

Завдання 164. Виконайте завдання за зразком.

Зразок: Куртка – 800 гривень. Скільки коштує куртка? – 800 гривень.

1. Мобільний телефон – 2000 гривень.
2. Ноутбук – 4500 гривень.
3. Плаття – 430 гривень.
4. Костюм – 950 гривень.
5. Сумка – 500 гривень.
6. Пальто – 1125 гривень.

Завдання 165. Виконайте завдання за зразком.

Зразок: Туфлі – 490 гривень. Скільки коштують туфлі? – 490 гривень.

1. Джинси – 320 гривень.
2. Кросівки – 559 гривень.
3. Штани – 280 гривень.
4. Тарілки – 115 гривень.
5. Чашки – 100 гривень.
6. Окуляри – 210 гривень.

Завдання 166. А) Прочитайте текст.

Майкл, Шанкар і Моніка – студенти. Вони навчаються разом на медичному факультеті. Майкл приїхав з Нігерії. Він добре розмовляє англійською, тому що це його рідна мова. Шанкар приїхав з Індії. Він говорить індійською, але добре розуміє англійську мову. Моніка приїхала з Камеруну. Вона вільно розмовляє французькою та англійською.

Зараз Майкл, Шанкар і Моніка на парі. Тут вони вивчають українську мову. Вони хочуть добре знати українську мову. Студенти вже трохи розуміють і говорять українською.

Усі вони хочуть жити у Вінниці й навчатися в медичному університеті далі. Майкл хоче бути хірургом, Моніка – психіатром, а Шанкар ще не знає, ким бути.

Б) – Розкажіть, що ви дізналися про Майкла.

– Розкажіть, що ви дізналися про Шанкара.

– Розкажіть, що ви дізналися про Моніку.

Підписано до друку

Зак. №

Формат 60x90 1/14 Умов. друк. арк.2,8. Друк офсетний.

Тираж 50 прим.

Вінниця. Друкарня ВНМУ ім. М.І.Пирогова, Пирогова, 56
