

Шевчук В.І., Беляєва Н.М.,
Яворовенко О.Б., Куриленко І.В.

**ПОТРЕБИ УЧАСНИКІВ
АНТИТЕРОРИСТИЧНОЇ
ОПЕРАЦІЇ З ІНВАЛІДНІСТЮ
В ЗАХОДАХ МЕДИКО-
СОЦІАЛЬНОЇ РЕАБІЛІТАЦІЇ**

Вінниця - 2018

**Шевчук В.І., Беляєва Н.М.,
Яворовенко О.Б., Куриленко І.В.**

**ПОТРЕБИ УЧАСНИКІВ
АНТИТЕРОРИСТИЧНОЇ ОПЕРАЦІЇ
З ІНВАЛІДНІСТЮ В ЗАХОДАХ
МЕДИКО-СОЦІАЛЬНОЇ РЕАБІЛІТАЦІЇ**

Вінниця – 2018

УДК 616-082:355.11-036.86 (477)

П 64

Авторський колектив:

Шевчук В. І., Беляєва Н. М., Яворовенко О. Б., Куриленко І. В.

Рецензенти:

заслужений діяч науки і техніки України, професор Зозуля І.С.,
академік АМН України, професор Коваленко В.М.

П 64 Потреби осіб з інвалідністю – учасників антитерористичної операції
в заходах медико-соціальної реабілітації: Посібник / Шевчук В. І.,
Беляєва Н. М. Яворовенко О. Б., Куриленко І. В. – Вінниця:
ФОП Рогальська І. О., 2018. – 212 с.
ISBN 978-617-7556-39-7

В посібнику представлені дані з 19 областей України про потреби учасників АТО – осіб з інвалідністю – в заходах медико-соціальної реабілітації на підставі аналізу 3947 індивідуальних програм реабілітації. Розраховані потреби осіб з наслідками бойових ушкоджень та соматичної патології, що інвалідизують, у видах реабілітаційних послуг, технічних засобів реабілітації та виробів медичного призначення, в залежності від віку, важкості інвалідності, регіональної належності. Автори сподіваються, що представлений матеріал буде сприяти розвитку медико-соціальної реабілітації в регіонах, досягненню більшої ефективності її результатів з адаптації в суспільство учасників АТО – осіб з інвалідністю.

Робота адресована фахівцям закладів охорони здоров'я (центрів медико-соціальної експертизи, лікувально-профілактичних закладів, госпіталів ветеранів війни), санаторно-курортних установ, реабілітаційних закладів, служб соціального захисту населення, центрів зайнятості, соціальних служб, а також громадським організаціям, які займаються питаннями ветеранів та учасників АТО – осіб з інвалідністю.

ISBN 978-617-7556-39-7

© Шевчук В.І., Беляєва Н.М.,
Яворовенко О.Б., Куриленко І.В., 2018

ЗМІСТ

Вступ.....	5
Перелік умовних скорочень.....	6
Стан медико-соціальної реабілітації учасників АТО з інвалідністю.....	7
Стан медико-соціальної реабілітації учасників АТО з інвалідністю з наслідками бойових травм.....	8
Потреба учасників АТО з інвалідністю в заходах медико-соціальної реабілітації при наслідках травматичного ураження голови, шиї	14
Потреба учасників АТО з інвалідністю в заходах медико-соціальної реабілітації при наслідках травматичного ураження кінцівок.....	26
Потреба учасників АТО з інвалідністю в заходах медико-соціальної реабілітації при наслідках травматичного ураження грудної клітини.....	38
Потреба учасників АТО з інвалідністю в заходах медико-соціальної реабілітації при наслідках травматичного ураження черевної порожнини.....	48
Потреба учасників АТО з інвалідністю в заходах медико-соціальної реабілітації при наслідках травматичного ураження хребта.....	57
Потреба учасників АТО з інвалідністю в заходах медико-соціальної реабілітації при політравмах.....	67
Стан медико-соціальної реабілітації осіб з інвалідністю з соматичною патологією.....	76
Потреба учасників АТО - осіб з інвалідністю в заходах медико-соціальної реабілітації при деяких інфекційних та паразитарних хворобах (A00-B99 код за МКХ-10 перегляду).....	78
Потреба учасників АТО з інвалідністю в заходах медико-соціальної реабілітації при новоутвореннях (C00-D99 код за МКХ-10 перегляду).....	85
Потреба учасників АТО – осіб з інвалідністю в заходах медико-соціальної реабілітації при ендокринних хворобах (E00-E99 код за МКХ-10 перегляду).....	96
Потреба учасників АТО – осіб з інвалідністю в заходах медико-соціальної реабілітації при розладах психіки та поведінки (F00-F99 код за МКХ-10 перегляду).....	104

Потреба учасників АТО – осіб з інвалідністю в заходах медико-

соціальної реабілітації при хворобах нервової системи (G00 – G99 код за МКХ-10 перегляду).....	112
Потреба учасників АТО – осіб з інвалідністю в заходах медико-соціальної реабілітації при хворобах ока та його придаткового апарату (H00-H59, S05 код за МКХ-10 перегляду).....	122
Потреба учасників АТО – осіб з інвалідністю в заходах медико-соціальної реабілітації при хворобах вуха та соскоподібного відростку (H60-H95 код за МКХ-10 перегляду).....	128
Потреба учасників АТО – осіб з інвалідністю в заходах медико-соціальної реабілітації при хворобах системи кровообігу (I00-I95 код за МКХ-10 перегляду).....	130
Потреба учасників АТО з інвалідністю в заходах медико-соціальної реабілітації при хворобах органів дихання (J00-J99 код за МКХ-10 перегляду)	141
Потреба учасників АТО – осіб з інвалідністю в заходах медико-соціальної реабілітації при хворобах органів травлення (K00-K93 код за МКХ-10 перегляду).....	148
Потреба учасників АТО – осіб з інвалідністю в заходах медико-соціальної реабілітації при хворобах кістково-м'язової системи та сполучної тканини (M00-M99 код за МКХ-10 перегляду)	157
Потреба учасників АТО – осіб з інвалідністю в заходах медико-соціальної реабілітації при хворобах сечостатевої системи (N00-N99 код за МКХ-10 перегляду)	168
Потреби учасників АТО – осіб з інвалідністю в технічних засобах реабілітації та виробих медичного призначення.....	172
Потреби учасників АТО – осіб з інвалідністю при наслідках травм з інвалідністю в технічних засобах реабілітації та виробих медичного призначення	172
Потреби учасників АТО – осіб з інвалідністю при соматичній патології в технічних засобах реабілітації та виробих медичного призначення.....	189
Література та джерела.....	207

ВСТУП

В умовах війни та локальних військових конфліктів реабілітація військовослужбовців має загальнодержавне значення. Для вирішення цієї задачі потрібно об'єднати зусилля держави і суспільства, а також спиратися на зарубіжний досвід. Необхідність соціального захисту осіб з інвалідністю військової служби визначається підвищеними обов'язками держави перед цією категорією осіб.

Актуальність проблеми обумовлена значним збільшенням в останні роки чисельності людей молодого та середнього працездатного віку, які приймали участь в бойових діях та стали особами з інвалідністю, необхідністю розробки адекватних заходів їх соціального захисту, оскільки вони гостро потребують забезпечення державних гарантій в отриманні роботи, житла, освіти, медичного обслуговування, соціальної допомоги та духовного розвитку.

Враховуючи відповідальність держави за здоров'я особи з інвалідністю – учасника антитерористичної операції (АТО), її соціального положення, благополуччя, необхідно мати повне уявлення про правові, соціально-гігієнічні, соціально-психологічні, медико-соціальні проблеми особи, якій встановлена інвалідність. В цьому аспекті одним з важливих завдань є визначення потреб учасників АТО – осіб з інвалідністю в різних видах медико-соціальної допомоги та розробки на їх основі індивідуальних програм реабілітації, комплексних програм соціальної підтримки, реалізація яких буде сприяти найбільш повній інтеграції цих людей в суспільство.

В реабілітаційний комплекс входять послуги медичної, психолого-педагогічної, фізичної, професійної, трудової, фізкультурно-спортивної, соціально-побутової реабілітації, технічні засоби реабілітації, вироби медичного призначення.

На підставі аналізу 3947 індивідуальних програм реабілітації (ІПР) учасників АТО – осіб з інвалідністю, що були сформовані медико-соціальними експертними комісіями (МСЕК) 19 областей України станом на 01.01.2017 р., нами розраховані показники їх потреб при всіх інвалідизуючих захворюваннях та наслідках бойових уражень в залежності від віку, важкості інвалідності, регіональної належності, видів реабілітаційних заходів.

Автори висловлюють вдячність всім співробітникам МСЕК, які направили свої матеріали на нашу адресу та сподіваються, що представлене видання буде корисним для розвитку медико-соціальної реабілітації в регіонах, досягнення більш ефективних її результатів із соціальної адаптації осіб з інвалідністю внаслідок військової служби.

ПЕРЕЛІК УМОВНИХ СКОРОЧЕНЬ:

- АКШ – аорто-коронарне шунтування
- АТО – антитерористична операція
- ЕКС – електрокардіостимулятор
- ІПР – індивідуальна програма реабілітації
- КМС – кістково-м'язова система
- КМУ – Кабінет Міністрів України
- ЛФК – лікувальна фізична культура
- МКХ – міжнародна класифікація хвороб
- МСЕК – медико-соціальна експертна комісія
- ТЗР – технічні засоби реабілітації
- ЧМТ – черепно-мозкова травма
- ШВРС – штучний водій ритму серця

Стан медико-соціальної реабілітації учасників АТО з інвалідністю

В умовах війни реабілітація військовослужбовців має загальнодержавне значення, є важливою складовою обороноздатності країни.

Реалізація соціальної політики у сфері реабілітації осіб з інвалідністю здійснюється за допомогою індивідуальних програм реабілітації, основною функцією якої є забезпечення комплексної реабілітації конкретної особи з інвалідністю.

МСЕК учасникам АТО при інвалідизуючій патології рекомендовано 22565 заходів медико-соціальної реабілітації. На одну особу з інвалідністю в середньому припадає 5,7 послуг, засобів, виробів медичного призначення.

Загальна структура заходів медико-соціальної реабілітації учасників АТО з інвалідністю на 2016 рік складається з медичної реабілітації (56,0%), психолого-педагогічної (6,8%), фізичної (13,8%), професійної (5,1%), трудової (10,6%), фізкультурно-спортивної (0,5%), соціальної (4,0%), технічних засобів реабілітації (3,1%), виробів медичного призначення (0,1%) (рис. 1).

Інвалідизуюча патологія учасників АТО має різноманітний характер та складається з наслідків бойових травматичних ушкоджень та соматичної патології, яка виникла, або загострилась під час бойових дій.

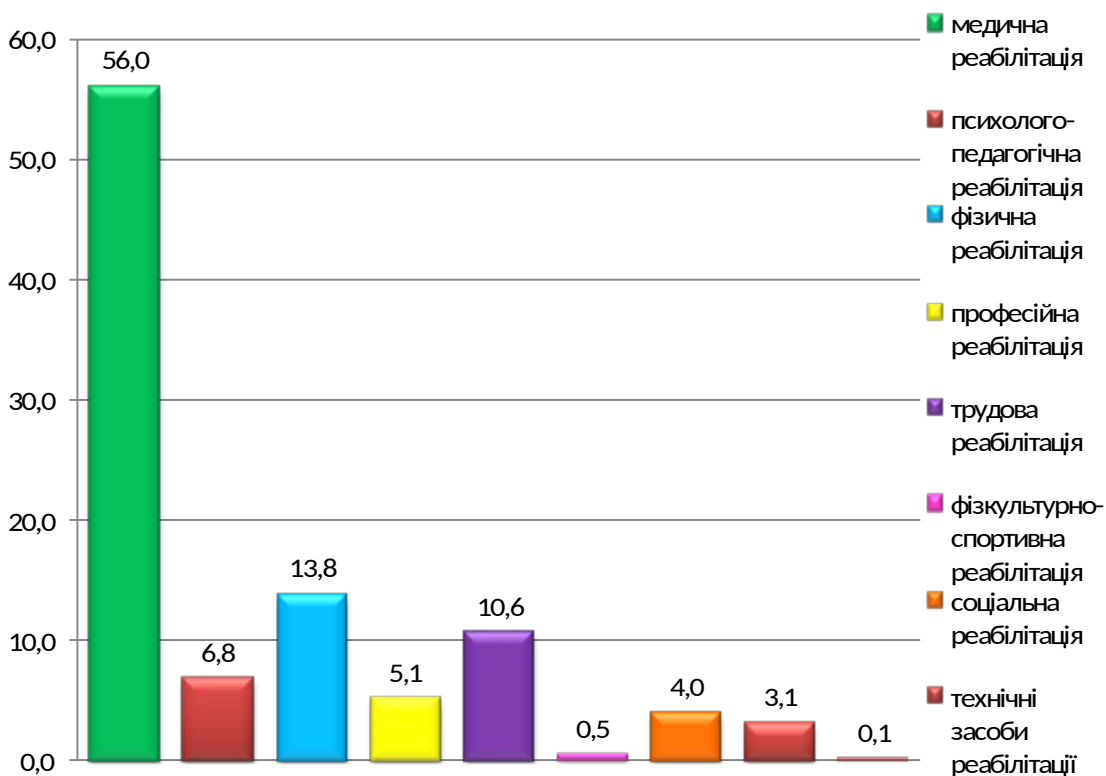


Рис.

1. Загальна структура послуг з медико-соціальної реабілітації в учасників АТО з інвалідністю

Стан медико-соціальної реабілітації учасників АТО з інвалідністю з наслідками бойових травм

Учасникам АТО з інвалідністю при всій посттравматичній патології (2047 осіб) МСЕК в 2016 році було рекомендовано 11906 заходів медико-соціальної реабілітації. В середньому на одну особу з інвалідністю припадає 5,8 послуги.

Аналіз ППР за даними МСЕК за 2016 рік свідчить, що заходи медико-соціальної реабілітації осіб з інвалідністю при наслідках травм мають комплексний характер та структура їх складається з послуг медичної реабілітації (52,5%), психолого-педагогічної реабілітації (5,7%), фізичної реабілітації (16,9%), професійної реабілітації (3,8%), трудової реабілітації (10,6%), фізкультурно-спортивної реабілітації (0,5%), соціальної реабілітації (5,9%), технічних засобах реабілітації (3,8%), виробів медичного призначення (0,1%) (рис. 2).

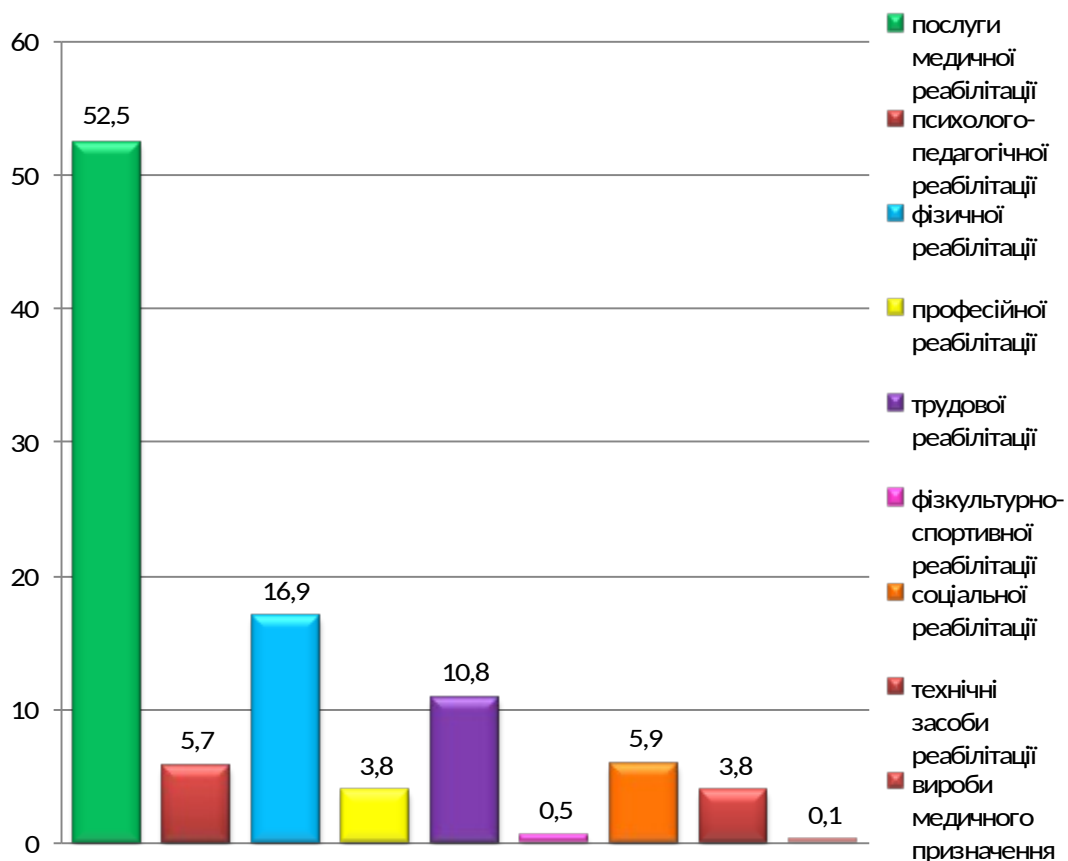


Рис.

2. Структура заходів з медико-соціальної реабілітації при післятравматичній патології в учасників АТО з інвалідністю.

З послуг медичної реабілітації найбільша потреба у осіб з інвалідністю з наслідками бойових травм була визначена у відновному, санаторно-курортному лікуванні, медичному спостереженні, менше – в профілактичних заходах, в окремих випадках – в реконструктивній хірургії. В залежності від віку – особи молодого віку зі значною перевагою порівняно з особами середнього віку мали

потребу у відновній терапії, профілактичних заходах, санаторно-курортному лікуванні, медичному спостереженні ($p < 0,05$). Для осіб похилого віку статистично значуще менше були потрібні послуги медичної реабілітації, ніж для інших вікових груп. В поодиноких випадках в обох групах хворих була рекомендована психіатрична допомога, у молодих осіб з інвалідністю – слухопротезування. В залежності від групи інвалідності у осіб з інвалідністю I групи порівняно з особами з інвалідністю II групи найбільшою була потреба в профілактичних заходах, реконструктивній хірургії ($p < 0,05$), а у осіб з інвалідністю II групи у відновному, санаторно-курортному лікуванні, медичному спостереженні ($p < 0,05$) (табл. 1).

Таблиця 1. Потреби учасників АТО з інвалідністю в послугах медичної реабілітації за 2016 рік

Послуги реабілітації	Всього потреб	Вік			Група інвалідності		
		18-44	45-60	61 і >	I гр.	II гр.	III гр.
відновна терапія	84,47	90,82	74,33 *	38,46 * #	87,50	95,24 *	80,63 * #
профілактичні заходи	63,02	69,98	51,87 *	15,38 * #	65,28	58,93 *	64,31 #
реконструктивна хірургія	6,55	8,24	3,74 *	0,00 * #	23,61	12,90 *	3,54 * #
санаторно-курортне лікування	82,41	94,56	62,70 *	15,38 * #	51,39	81,75 *	84,16 * #
психіатрична допомога	0,10	0,08	0,13	0,00	0,00	0,00	0,14
слухопротезування	0,10	0,16	0,00	0,00	0,00	0,00	0,14
кохлеарна імплантація	0,00	0,00	0,00	0,00	0,00	0,00	0,00
медичне спостереження	79,24	86,94	67,25 *	7,69 * #	75,00	81,75 *	78,59 * #

Примітки:

1. * - в графі «Вік» достовірна різниця з групою «18-44 років» ($p < 0,05$).
2. # - в графі «Вік» достовірна різниця з групою «45-60 років» ($p < 0,05$).
3. * - в графі «Група інвалідності» достовірна різниця з групою «I гр.» ($p < 0,05$).
4. # - в графі «Група інвалідності» достовірна різниця з групою «II гр.» ($p < 0,05$).

З послуг психолого-педагогічної реабілітації учасникам АТО з інвалідністю пропонували консультування, психолого-педагогічна діагностика, патронаж, корекція, освітні послуги. В залежності від віку особам молодого віку порівняно з особами середнього віку в значній більшості були потрібні вище перелічені послуги ($p < 0,05$). В залежності від групи інвалідності для осіб з інвалідністю I групи були потрібні: консультування, психолого-педагогічна діагностика, патронаж. Для осіб з інвалідністю II групи додатково необхідними були освітні послуги. Для осіб з інвалідністю III групи був рекомендований весь спектр із суттєвою перевагою потреб в освітніх послугах порівняно з особами з інвалідністю I та II групи (таблиця 2).

Таблиця 2. Потреби учасників АТО з інвалідністю в послугах психолого-педагогічної реабілітації за 2016 рік

Послуги реабілітації	Всього потреб	Вік			Група інвалідності		
		18-44	45-60	61 і >	I гр.	II гр.	III гр.
консультування	22,81	24,65	20,05 *	0,00	13,89	22,02 *	23,52 *
психолого-педагогічна діагностика	1,37	1,94	0,40 *	0,00	2,78	1,19	1,36
психолого-педагогічний патронаж	1,51	2,18	0,40 *	0,00	1,39	1,19	1,63
психологічна та педагогічна корекція	1,56	2,18	0,53 *	0,00	0,00	1,19	1,77
освітні послуги:	0,00	0,00	0,00	0,00	0,00	0,00	0,00
колективна форма навчання, у т. ч. інтегроване та інклюзивне навчання	5,67	8,94	0,13 *	0,00	0,00	4,37 *	6,39 *
індивідуальна форма навчання	0,10	0,08	0,13	0,00	0,00	0,20	0,07
дистанційна форма навчання, екстернат	0,05	0,08	0,00	0,00	0,00	0,00	0,07

Примітки:

1. * - в графі «Вік» достовірна різниця з групою «18-44 років» ($p < 0,05$).
2. # - в графі «Вік» достовірна різниця з групою «45-60 років» ($p < 0,05$).
3. * - в графі «Група інвалідності» достовірна різниця з групою «I гр.» ($p < 0,05$).
4. # - в графі «Група інвалідності» достовірна різниця з групою «II гр.» ($p < 0,05$).

З послуг фізичної реабілітації визначена потреба в консультуванні, лікувальному масажі, лікувальній фізкультурі (ЛФК), в окремих випадках в ерготерапії, кінезотерапії. В залежності від віку – для осіб молодого віку порівняно з особами середнього віку більш актуальними були консультування, лікувальний масаж, ЛФК ($p < 0,05$). Для осіб пенсійного віку був рекомендований тільки лікувальний масаж. В залежності від групи інвалідності для осіб з інвалідністю I групи зі всього спектра послуг найбільша потреба відчувалась в ерготерапії, порівняно з особами з інвалідністю II групи, а для останніх – в консультуванні, лікувальному масажу, ЛФК ($p < 0,05$), для осіб з інвалідністю III групи пропонувався весь спектр послуг, проте фізична реабілітація найбільш актуальною була для осіб з інвалідністю II групи (табл. 3).

Таблиця 3. Потреби учасників АТО з інвалідністю в послугах фізичної реабілітації за 2016 рік

Послуги реабілітації	Всього потреб	Вік			Група інвалідності		
		18-44	45-60	61 і >	I гр.	II гр.	III гр.
консультування	27,50	29,70	24,20 *	0,00	19,44	35,12 *	25,29 *
ерготерапія	0,29	0,39	0,13	0,00	2,78	0,40 *	0,14 *
кінезотерапія	0,34	0,47	0,13	0,00	1,39	0,40	0,27
лікувальний масаж	35,47	44,01	21,26 *	7,69 * #	27,78	42,86 *	33,31 *
лікувальна фізкультура	34,88	43,08	21,39 *	0,00 * #	22,22	42,46 *	32,90 *

Примітки:

1. * - в графі «Вік» достовірна різниця з групою «18-44 років» ($p < 0,05$).
2. # - в графі «Вік» достовірна різниця з групою «45-60 років» ($p < 0,05$).
3. * - в графі «Група інвалідності» достовірна різниця з групою «I гр.» ($p < 0,05$).
4. # - в графі «Група інвалідності» достовірна різниця з групою «II гр.» ($p < 0,05$).

З послуг професійної реабілітації визначена потреба в експертизі потенційних професійних здібностей, професійній орієнтації, професійному відборі, професійній підготовці, перепідготовці, професійній освіті. В залежності від віку для осіб з інвалідністю молодого віку порівняно з особами з інвалідністю середнього віку при потребі в усьому спектрі послуг особливо значними були експертиза потенційних професійних здібностей, професійна орієнтація, професійна підготовка, перепідготовка, професійна освіта ($p < 0,05$). Для осіб пенсійного віку даний вид реабілітації не пропонувався. В залежності від важкості інвалідності – для осіб з інвалідністю I групи в окремих випадках були рекомендовані експертиза потенційних професійних здібностей, професійна орієнтація, відбір. Для осіб з інвалідністю II та III груп – всі види послуг, порівняно з особами з інвалідністю III групи для осіб з інвалідністю II більш актуальними були експертиза потенційних професійних здібностей, професійна освіта, а для осіб з інвалідністю III групи – професійна підготовка, перепідготовка, підвищення кваліфікації ($p < 0,05$) (табл. 4).

Таблиця 4. Потреби учасників АТО з інвалідністю в послугах професійної реабілітації за 2016 рік

Послуги реабілітації	Всього послуг	Вік			Група інвалідності		
		18-44	45-60	61 і >	I гр.	II гр.	III гр.
експертиза потенційних професійних здібностей	12,07	14,54	8,02 *	0,00	5,56	18,85 *	10,06 *
професійна орієнтація	2,98	3,73	1,74 *	0,00	1,39	2,58	3,20
професійний відбір	2,15	2,64	1,34 *	0,00	1,39	1,98	2,24
професійна підготовка, перепідготовка та підвищення кваліфікації	2,15	2,72	1,20 *	0,00	0,00	1,39	2,52 *
професійна освіта	2,98	4,67	0,13 *	0,00	0,00	3,97 *	2,79 *

Примітки:

1. * - в графі «Вік» достовірна різниця з групою «18-44 років» ($p < 0,05$).
2. # - в графі «Вік» достовірна різниця з групою «45-60 років» ($p < 0,05$).
3. * - в графі «Група інвалідності» достовірна різниця з групою «I гр.» ($p < 0,05$).
4. # - в графі «Група інвалідності» достовірна різниця з групою «II гр.» ($p < 0,05$).

З послуг трудової реабілітації було рекомендовано раціональне працевлаштування та пристосування та створення робочого місця з урахуванням безпеки та особливих потреб особи з інвалідністю. В залежності від групи інвалідності – для осіб з інвалідністю I групи пропонувалось пристосування та створення робочого місця з урахуванням безпеки та особливих потреб осіб з інвалідністю в окремих випадках, для осіб з інвалідністю II групи всі послуги, порівняно з особами з інвалідністю III групи для них більш актуальним було адаптація робочого місця до потреб осіб з інвалідністю, а для III групи – раціональне працевлаштування ($p < 0,05$) (табл. 5).

Таблиця 5. Потреби учасників АТО з інвалідністю в послугах трудової реабілітації за 2016 рік

Послуги реабілітації	Всього потреб	Вік			Група інвалідності		
		18-44	45-60	61 і >	I гр.	II гр.	III гр.
приспособування та створення робочого місця з урахуванням безпеки та особливих потреб особи з інвалідністю	9,72	6,69	15,1 1 *	0,00	4,17	25,0 0 *	4,76 #
раціональне працевлаштування (поновлення трудової діяльності особи з інвалідністю за колишньою або за новою професією)	52,90	62,83	36,6 3 *	7,69 * #	1,39	51,9 9 *	55,75 * #

Примітки:

1. * - в графі «Вік» достовірна різниця з групою «18-44 років» ($p < 0,05$).
2. # - в графі «Вік» достовірна різниця з групою «45-60 років» ($p < 0,05$).
3. * - в графі «Група інвалідності» достовірна різниця з групою «I гр.» ($p < 0,05$).
4. # - в графі «Група інвалідності» достовірна різниця з групою «II гр.» ($p < 0,05$).

В окремих випадках з послуг фізкультурно-спортивної реабілітації пропонувались навчально-тренувальні заняття з фізичної культури і спорту, оздоровлення та реабілітація у таборах, заняття спортом для осіб з інвалідністю молодого та середнього віку, в більшості випадків особам з інвалідністю I групи та значно менше особам з інвалідністю II групи ($p < 0,05$); для осіб з інвалідністю III групи – навчально-тренувальні заняття з фізичної культури і спорту, заняття спортом. (табл. 6).

Таблиця 6. Потреби учасників АТО з інвалідністю у фізкультурно-спортивній реабілітації за 2016 рік

Послуги реабілітації	Всього потреб	Вік			Група інвалідності		
		18-44	45-60	61 і >	I гр.	II гр.	III гр.
навчання навичкам занять з фізичної культури	0,49	0,54	0,40	0,00	12,50	0,20 *	0,00
оздоровлення та реабілітація у таборах фізкультурно-спортивної реабілітації осіб з інвалідністю	0,88	1,17	0,40 *	0,00	23,61	0,20 *	0,00
навчально-тренувальні заняття з фізичної культури і спорту	1,76	1,56	2,14	0,00	25,00	3,17 *	0,14 * #
заняття спортом	0,05	0,08	0,00	0,00	0,00	0,00	0,07

Примітки:

1. * - в графі «Вік» достовірна різниця з групою «18-44 років» ($p < 0,05$).
2. # - в графі «Вік» достовірна різниця з групою «45-60 років» ($p < 0,05$).
3. * - в графі «Група інвалідності» достовірна різниця з групою «I гр.» ($p < 0,05$).
4. # - в графі «Група інвалідності» достовірна різниця з групою «II гр.» ($p < 0,05$).

З послуг соціально-побутової реабілітації визначена потреба в навчанні основним соціальним навичкам, соціально-побутовому патронажі, адаптації житла до потреб осіб з інвалідністю, працетерапії. В залежності від віку для осіб пенсійного віку порівняно з особами молодого та середнього віку крім працетерапії були важливі всі послуги даного виду реабілітації з суттєвою перевагою над особами середнього віку ($p < 0,05$), та без статистично значимої переваги над особами молодого віку. В залежності від групи інвалідності: для осіб з інвалідністю I групи з усіх послуг найбільш суттєвими порівняно з особами з інвалідністю II групи були навчання основним соціальним навичкам,

адаптації житла до потреб осіб з інвалідністю ($p < 0,05$), а для осіб з інвалідністю II групи більше соціальний патронаж, праце терапія ($p < 0,05$), особам з інвалідністю III групи ці послуги пропонувались в значно меншій кількості, ніж особам з інвалідністю I та II груп (табл. 7.).

Таблиця 7. Потреби учасників АТО з інвалідністю в послугах соціально-побутової реабілітації за 2016 рік

Послуги реабілітації	Всього потреб	Вік			Група інвалідності		
		18-44	45-60	61 і >	I гр.	II гр.	III гр.
навчання основним соціальним навичкам	12,07	13,69	9,22 *	15,38	41,67	19,05 *	8,23 * #
пристосування меблів, устанавлення обладнання для адаптації житлових приміщень	4,30	5,13	2,81 *	7,69	48,61	7,14 *	1,16 * #
соціально побутовий патронаж	13,92	15,24	11,63 *	15,38	4,17	21,23 *	11,90 * #
працетерапія	4,59	4,90	4,14	0,00 * #	6,94	14,48 *	1,09 * #

Примітки:

1. * - в графі «Вік» достовірна різниця з групою «18-44 років» ($p < 0,05$).
2. # - в графі «Вік» достовірна різниця з групою «45-60 років» ($p < 0,05$).
3. * - в графі «Група інвалідності» достовірна різниця з групою «I гр.» ($p < 0,05$).
4. # - в графі «Група інвалідності» достовірна різниця з групою «II гр.» ($p < 0,05$).

Технічні засоби реабілітації (ТЗР) відіграють значну роль в адаптації учасників АТО з інвалідністю до навколишнього середовища. В 2016 році лікарями МСЕК було запропоновано 725 технічних засобів реабілітації (ТЗР), в їх числі: засоби пересування – 18,37%, протезні вироби – 13,63 %, спеціальні засоби для догляду – 2,83%, спеціальні засоби для орієнтування, спілкування та обміну інформацією, спеціальні засоби для самообслуговування, спеціальні засоби для освіти і занять трудовою діяльністю – по 0,20%; спеціальне фізкультурно-спортивне обладнання і спорядження, спортивний інвентар – не призначалися. На одну особу з інвалідністю з післятравматичною патологією припадає 0,35 ТЗР, що, на нашу думку, недостатньо, та лікарі МСЕК не виявляють повну потребу осіб з інвалідністю в даному виді реабілітації.

Вироби медичного призначення було рекомендовано всього 49 особам з інвалідністю, в їх числі: калоприймачі – 0,54%, сечоприймачі – 0,49%, підгузки – 0,29%, слухові апарати та протези очей – по 0,24%, набори для аортокоронарного шунтування – 0,20%, ендпротези суглобів – 0,15%, набори для імплантації механічного клапана серця – 0,10 %, електрокардіостимулятори, протези щелеп та протези зубів – по 0,05%. В середньому на одну особу з інвалідністю припало лише 0,02 виробів медичного призначення.

Поодинокі рекомендації виробів медичного призначення учасникам АТО

з інвалідністю свідчать про їх недооцінку в процесі реабілітації навіть в межах обмеженого переліку послуг регламентованого постановою Кабінетом Міністрів України (КМУ) від 3 грудня 2009 року №1301.

Для більш детального аналізу надання медико-соціальної допомоги учасникам АТО з інвалідністю з посттравматичною патологією нами були розраховані потреби осіб з наслідками травматичного ураження голови, шиї (S00-S09 код за міжнародною кваліфікацією хвороб (МКХ) 10 перегляду); наслідками травматичного ураження кінцівок (S40-S69 - вк; S70-S99 - нк); наслідками травматичного ураження хребта (S12, S22, S32, T08, T09); наслідками травматичного ураження грудної клітини (S20-S29); наслідками травматичного ураження черевної порожнини (S30-S31, S36); наслідками політравми (T00-T07), що складає біля 75% всіх інвалідизуючих наслідків бойових травм.

Потреба учасників АТО з інвалідністю в заходах медико-соціальної реабілітації при наслідках травматичного ураження голови, шиї

Аналіз ІПР при наслідках травматичного ураження голови та шиї показав, що учасникам АТО з інвалідністю в 2016 році було визначено 3164 послуги з медико-соціальної реабілітації.

В їх структурі послуги з медичної реабілітації склали 63,4%, психолого-педагогічної – 7,4%, фізичної – 12,6%, професійної – 3,8% трудової – 10,5%, фізкультурно-спортивної – 0,1%, соціальної – 2,2% (рис. 3). В середньому на одну особу з інвалідністю припадало 5,4 послуг з медико-соціальної реабілітації.

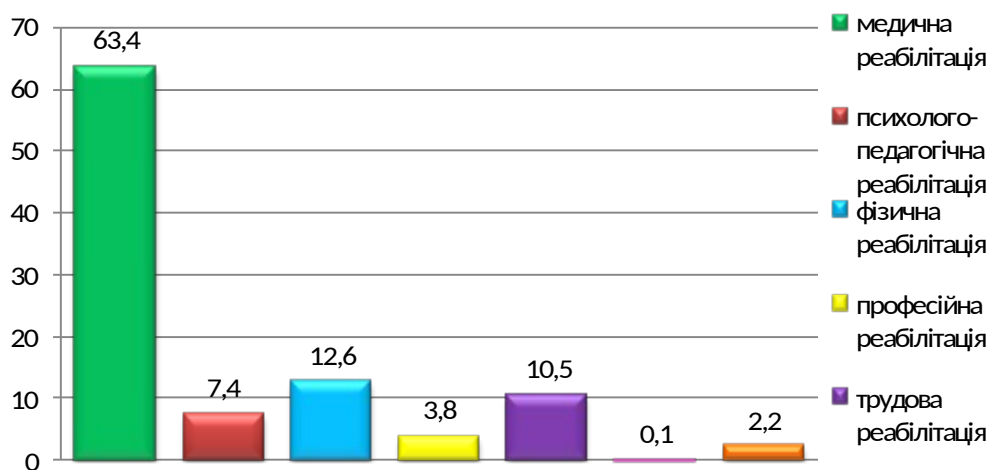


Рис. 3.

Структура послуг з медико-соціальної реабілітації учасників АТО з

З послуг медичної реабілітації найбільша потреба учасників АТО з інвалідністю була у санаторно-курортних методах лікування, відновній терапії, медичному спостереженні, менше – в профілактичних заходах, в поодиноких випадках – в реконструктивній хірургії, психіатричній допомозі. В залежності

від віку суттєві розбіжності в потребах послуг з медичної реабілітації спостерігались у осіб молодого віку в більшій необхідності реконструктивної хірургії, санаторно-курортному лікуванні, у осіб середнього віку – у відновному лікуванні та медичному спостереженні. В залежності від групи інвалідності суттєво більшою була потреба в послугах медичної реабілітації у осіб з інвалідністю I групи, ніж у II, в т.ч. у відновному лікуванні, реконструктивній хірургії, у осіб з інвалідністю II групи в санаторно-курортному лікуванні. Особам з інвалідністю III групи більше, ніж особам з інвалідністю II групи пропонувались профілактичні заходи, санаторно-курортні методи лікування (табл. 8).

Таблиця 8. Потреба осіб з інвалідністю в послугах медичної реабілітації в залежності від віку та групи інвалідності

Послуги реабілітації	Всього потреб	Вік			Група інвалідності		
		18-44	45-60	61 і >	I гр.	II гр.	III гр.
відновна терапія	86,99	80,82	99,00 *	0,00	100,0	96,09 *	83,82 * #
профілактичні заходи	66,22	65,73	67,16	0,00	84,21	56,25 *	68,31 * #
реконструктивна хірургія	4,39	5,37	2,49 *	0,00	26,32	10,16 *	1,80 * #
санаторно-курортне лікування	88,51	91,05	83,58 *	0,00	63,16	85,94 *	90,34 * #
психіатрична допомога	0,17	0,00	0,50	0,00	0,00	0,00	0,22
слухопротезування	0,00	0,00	0,00	0,00	0,00	0,00	0,00
кохлеарна імплантація	0,00	0,00	0,00	0,00	0,00	0,00	0,00
медичне спостереження	80,74	73,91	94,03 *	0,00	84,21	85,16	79,33 * #

Примітки:

1. * - в графі «Вік» достовірна різниця з групою «18-44 років» ($p < 0,05$).
2. # - в графі «Вік» достовірна різниця з групою «45-60 років» ($p < 0,05$).
3. * - в графі «Група інвалідності» достовірна різниця з групою «I гр.» ($p < 0,05$).
4. # - в графі «Група інвалідності» достовірна різниця з групою «II гр.» ($p < 0,05$).

Основними послугами з медичної реабілітації, які рекомендовані учасникам АТО з інвалідністю, були відновне лікування, профілактичні заходи, санаторно-курортне лікування, медичне спостереження; реконструктивна хірургія була потрібна особам з інвалідністю у Волинській, Закарпатській, Київській, Львівській, Миколаївській, Рівненській, Чернігівській областях з показниками від 0,81% в Київській до 16,67% в Чернігівській. Показник санаторно-курортного лікування коливався в межах від 28,57% в Івано-Франківській до 100,0% в Тернопільській, Херсонській областях. Інші послуги пропонувались в 69,92-100,0% випадках (табл. 9). В середньому на одну особу з інвалідністю з післятравматичною патологією голови та шиї припадало 3,3 послуги з медичної реабілітації.

Таблиця 9. Потреба учасників АТО з інвалідністю в послугах медичної реабілітації по областях за 2016 рік, %

Види та форми реабілітаційних заходів	Усього потреб	Вінницька обл.	Волинська обл.	Житомирська обл.	Закарпатська обл.	Івано-Франківська обл.	Київська обл.	Кіровоградська обл.	Львівська обл.	Миколаївська обл.	Одеська обл.	Полтавська обл.	Рівненська обл.	Сумська обл.	Тернопільська обл.	Харківська обл.	Херсонська обл.	Хмельницька обл.	Чернігівська обл.	м.Київ
відновна терапія	86,99	90,00	64,10	100,0	100,0	100,0	69,92	100,26	79,66	100,0	-	-	93,33	100,0	100,0	100,0	100,0	90,00	100,0	97,73
профілактичні заходи	66,22	90,00	-	100,0	100,0	100,0	24,39	100,0	79,66	100,0	-	-	93,33	100,0	100,0	-	100,0	-	100,0	97,73
реконструктивна хірургія	4,39	-	15,38	-	11,11	-	0,81	-	13,56	2,04	-	-	6,67	-	-	-	-	-	16,67	-
санаторно-курортне лікування	88,51	90,00	87,18	100,0	72,22	28,57	97,56	89,74	79,66	79,59	-	-	80,00	70,00	100,0	50,00	100,0	70,00	66,67	88,64
психіатрична допомога	0,17	-	-	-	-	-	-	-	-	-	-	-	-	-	-	-	-	-	16,67	-
слухопротезування	0,00	-	-	-	-	-	-	-	-	-	-	-	-	-	-	-	-	-	-	-
кохлеарна імплантація	0,00	-	-	-	-	-	-	-	-	-	-	-	-	-	-	-	-	-	-	-
медичне спостереження	80,74	90,00	97,44	-	100,0	-	100,0	100,0	79,66	100,0	-	-	93,33	100,0	100,0	-	100,0	80,00	100,0	97,73

З послуг психолого-педагогічної реабілітації найбільша потреба визначена в консультуванні, колективній формі навчання, психолого-педагогічному патронажі, психолого-педагогічній діагностиці, менше – в психологічній та педагогічній корекції. В залежності від віку в більшій мірі консультування потребували особи середнього віку із суттєвою різницею по відношенню до осіб молодого віку, в освітніх послугах, в т.ч. в колективній формі навчання – тільки особи молодого віку, психолого-педагогічна діагностика, патронаж та корекція – в окремих випадках були потрібні особам з інвалідністю молодого та середнього віку, але більше – особам молодого віку, особливо психолого-педагогічний патронаж. В залежності від групи інвалідності консультування з психолого-педагогічної реабілітації призначено особам з інвалідністю всіх груп, але суттєво менше особам з інвалідністю I групи, порівняно з особами з інвалідністю II, їм більше була потрібна психолого-педагогічна діагностика, в освітніх послугах мали потребу в невеликій кількості інваліди III та II груп без суттєвого переважання осіб з інвалідністю III групи. Психолого-педагогічний патронаж в поодиноких випадках був потрібен особам з інвалідністю II та III, психологічна та педагогічна корекція – III групи (таблиця 10).

Таблиця 10. Потреба учасників АТО з інвалідністю в послугах психолого-педагогічної реабілітації в залежності від віку та групи інвалідності

Послуги реабілітації	Всього потреб	Вік			Група інвалідності		
		18-44	45-60	61 і >	I гр.	II гр.	III гр.
консультування	32,94	28,90	40,8 0 *	0,00	10,53	36,7 2 *	32,81 # *
психолого-педагогічна діагностика	1,52	1,79	1,00	0,00	5,26	2,34	1,12 *
психолого-педагогічний патронаж	1,35	1,79	0,50 *	0,00	0,00	1,56	1,35
психологічна та педагогічна корекція	1,01	1,02	1,00	0,00	0,00	0,00	1,35
освітні послуги:	0,00	0,00	0,00	0,00	0,00	0,00	0,00
колективна форма навчання, у т.ч. інтегроване та інклюзивне навчання	2,87	4,35	0,00	0,00	0,00	1,56	3,37
індивідуальна форма навчання	0,00	0,00	0,00	0,00	0,00	0,00	0,00
дистанційна форма навчання, екстернат	0,00	0,00	0,00	0,00	0,00	0,00	0,00

Примітки:

1. * - в графі «Вік» достовірна різниця з групою «18-44 років» ($p < 0,05$).
2. # - в графі «Вік» достовірна різниця з групою «45-60 років» ($p < 0,05$).
3. * - в графі «Група інвалідності» достовірна різниця з групою «I гр.» ($p < 0,05$).
4. # - в графі «Група інвалідності» достовірна різниця з групою «II гр.» ($p < 0,05$).

Послуги з психолого-педагогічної реабілітації пропонувались особам з інвалідністю в 11 областях, основною з них було консультування. Повного переліку послуг не відмічено в жодній області. Найбільш повно використані можливості цього виду реабілітації в Сумській та Чернігівській областях. У Вінницькій, Житомирській, Івано-Франківській, Львівській, Харківській, Хмельницькій послуги з психолого-педагогічної реабілітації не були рекомендовані. В середньому на одну особу з інвалідністю припадало 0,4 послуги даного виду реабілітації (табл. 11).

З послуг фізичної реабілітації інваліди мали потреби в лікувальній фізкультурі (ЛФК), лікувальному масажу, консультуванні, в окремих випадках – в ерго- та кінезотерапії. У вікових групах прослідковується потреба у вище перерахованих видах фізичної реабілітації без суттєвої різниці. В залежності від групи інвалідності інваліди I групи порівняно з особами з інвалідністю II групи значно більше мали потребу в лікувальному масажу, ерготерапії. Інваліди II та III групи мали майже однакові показники потреб у видах фізичної реабілітації, але особам з інвалідністю III групи більше, ніж особам з інвалідністю II групи були потрібні консультування ЛФК (таблиця 12).

Таблиця 12. Потреба учасників АТО з інвалідністю в послугах фізичної реабілітації в залежності від віку та групи інвалідності

Послуги реабілітації	Всього потреб	Вік			Група інвалідності		
		18-44	45-60	61 і >	I гр.	II гр.	III гр.
консультування	19,93	18,93	21,89	0,00 * #	21,05	15,6 3	21,1 2 #
ерготерапія	0,34	0,26	0,50	0,00	5,26	0,78 *	0,00 *
кінезотерапія	0,17	0,00	0,50	0,00	0,00	0,78	0,00
лікувальний масаж	23,14	24,55	20,40	0,00 * #	47,37	22,6 6 *	22,2 5 *
лікувальна фізкультура	23,82	24,81	21,89	0,00 * #	15,79	21,0 9	24,9 4 *

Примітки:

1. * - в графі «Вік» достовірна різниця з групою «18-44 років» ($p < 0,05$).
2. # - в графі «Вік» достовірна різниця з групою «45-60 років» ($p < 0,05$).
3. * - в графі «Група інвалідності» достовірна різниця з групою «I гр.» ($p < 0,05$).
4. # - в графі «Група інвалідності» достовірна різниця з групою «II гр.» ($p < 0,05$).

По областях основними послугами з фізичної реабілітації були лікувальний масаж та ЛФК, консультування пропонувалось в 7 областях, ерготерапія тільки в Рівненській та Херсонській, кінезотерапія – в Херсонській – одному інваліду. Вінницька, Житомирська, Івано-Франківська, Харківська, Хмельницька, м. Київ – послуг з фізичної реабілітації не рекомендували (табл. 13). В середньому на одну особу з інвалідністю припадало 0,7 послуг з фізичної реабілітації.

По регіонах послуги з професійної реабілітації були визначені в 8 областях; експертиза потенційних здібностей – в 5 областях, професійна орієнтація – в 3 областях, професійний відбір – в 2, професійна освіта – в 3, підготовка – перепідготовка – тільки в Тернопільській області (табл. 14). В середньому на одну особу з інвалідністю припадає 0,2 послуги з професійної реабілітації.

З послуг професійної реабілітації у невеликої кількості осіб з інвалідністю визначені потреби в експертизі потенційних здібностей, професійній орієнтації, професійному відборі, професійній підготовці та перепідготовці, професійній освіті. В залежності від віку всього вищезгаданого потребували інваліди молодого та середнього віку без суттєвої переваги, крім освітніх послуг у осіб з інвалідністю молодого віку. В залежності від групи інвалідності потреби в професійній реабілітації були у осіб з інвалідністю II та III групи інвалідності, у останніх більше в професійному відборі, професійній підготовці та перепідготовці. Для осіб з інвалідністю I групи даний вид реабілітації не визначався (табл. 15).

Таблиця 15. Потреба учасників АТО з інвалідністю в послугах професійної реабілітації в залежності від віку та групи інвалідності

Послуги реабілітації	Всього потреб	Вік			Група інвалідності		
		18-44	45-60	61 і >	I гр.	II гр.	III гр.
експертиза потенційних професійних здібностей	6,08	6,39	5,47	0,00	0,00	6,25 *	6,29 *
професійна орієнтація	5,57	5,88	4,98	0,00	0,00	4,69	6,07 *
професійний відбір	4,05	4,09	3,98	0,00	0,00	2,34	4,72 * #
професійна підготовка, перепідготовка та підвищення кваліфікації	3,72	3,58	3,98	0,00	0,00	1,56	4,49 * #
професійна освіта	1,01	1,53	0,00	0,00	0,00	0,00	1,35

Примітки:

1. * - в графі «Вік» достовірна різниця з групою «18-44 років» ($p < 0,05$).
2. # - в графі «Вік» достовірна різниця з групою «45-60 років» ($p < 0,05$).
3. * - в графі «Група інвалідності» достовірна різниця з групою «I гр.» ($p < 0,05$).
4. # - в графі «Група інвалідності» достовірна різниця з групою «II гр.» ($p < 0,05$).

З послуг трудової реабілітації в найбільшій кількості потребувалось раціональне працевлаштування. В залежності від віку для осіб молодого віку найбільша потреба визначена в раціональному працевлаштуванні, для осіб середнього віку в раціональному працевлаштуванні без суттєвої переваги з попередньою групою та пристосування робочого місця з урахуванням особливих потреб осіб з інвалідністю із суттєвою перевагою порівняно з особами молодого віку. В залежності від групи інвалідності для осіб з інвалідністю III групи найбільшою була визначена потреба в раціональному працевлаштуванні ($p < 0,05$), а для осіб з інвалідністю II групи – створення або пристосування робочого місця з урахуванням особливих потреб осіб з інвалідністю ($p < 0,05$). Для осіб з інвалідністю I групи послуги з трудової реабілітації не пропонувались (таблиця 16).

Таблиця 16. Потреба учасників АТО з інвалідністю в послугах трудової реабілітації в залежності від віку та групи інвалідності

Послуги реабілітації	Всього потреб	Вік			Група інвалідності		
		18-44	45-60	61 і >	I гр.	II гр.	III гр.
приспосовання та створення робочого місця з урахуванням безпеки та особливих потреб особи з інвалідністю	16,22	9,97	28,36 *	0,00	0,00	49,22 *	7,42 * #
раціональне працевлаштування (поновлення трудової діяльності особи з інвалідністю за колишньою або за новою професією)	40,03	40,67	38,81	0,00	0,00	13,28 *	49,44 * #

Примітки:

- * - в графі «Вік» достовірна різниця з групою «18-44 років» ($p < 0,05$).
- # - в графі «Вік» достовірна різниця з групою «45-60 років» ($p < 0,05$).
- * - в графі «Група інвалідності» достовірна різниця з групою «I гр.» ($p < 0,05$).
- # - в графі «Група інвалідності» достовірна різниця з групою «II гр.» ($p < 0,05$).

Послуги з трудової реабілітації були рекомендовані особам з інвалідністю в 8 областях: адаптація робочого місця до потреб осіб з інвалідністю та раціональне працевлаштування з показниками відповідно від 2,56% в Волинській до 100,0% в Херсонській області та від 23,08% в Волинській до 87,75% в Миколаївській області (табл. 17). В середньому на одну особу з інвалідністю припадає 0,6 послуги з трудової реабілітації. Не була рекомендована трудова реабілітація у Вінницькій, Житомирській, Івано-Франківській, Харківській, Хмельницькій, Чернігівській областях.

Послуги з фізкультурно-спортивної реабілітації були рекомендовані в окремих випадках в 4 областях (Київській, Львівській, Рівненській, Херсонській). В середньому на одну особу з інвалідністю припадало 0,04 послуги.

Послуги із соціально-побутової реабілітації (табл. 18) були рекомендовані особам з інвалідністю в 9 областях в поодиноких випадках, з них основними були соціально-побутовий патронаж та навчання основним соціальним навичкам, адаптація житла до потреб осіб з інвалідністю пропонувались в Житомирській, Львівській, Миколаївській, Рівненській областях. У Вінницькій, Волинській, Закарпатській, Івано-Франківській, Одеській, Полтавській, Харківській, Хмельницькій, Чернігівській послуг соціально-побутової реабілітації не визначалось. В середньому на одну особу з інвалідністю припадало 0,1 послуг.

З послуг соціальної реабілітації у невеликої кількості осіб з інвалідністю визначені потреби в навчанні основним соціальним навичкам, соціально-побутовому патронажі, пристосуванні меблів та адаптації житла для потреб осіб з інвалідністю, в поодиноких випадках – в працетерапії.

В залежності від віку для осіб середнього віку більше, ніж для осіб молодого віку були потрібні навчання основним соціальним навичкам, соціально-побутовому патронажі ($p < 0,05$), адаптації житлових приміщень. В залежності від групи інвалідності найбільш актуальними послуги із соціальної реабілітації були для осіб з інвалідністю I групи, особливо навчання основним соціальним навичкам, адаптації житлових приміщень та пристосуванні меблів із суттєвою різницею в показниках порівняно з II групою інвалідності. Для осіб з інвалідністю II групи порівняно з особами з інвалідністю III групи зі значною перевагою був потрібен соціальний побутовий патронаж, адаптація житла для потреб осіб з інвалідністю, навчання основним соціальним навичкам ($p < 0,05$). Потреба в соціальній реабілітації у осіб з інвалідністю III групи визначена в окремих випадках (таблиця 19).

Таблиця 19. Потреба учасників АТО з інвалідністю в послугах соціально-побутова реабілітації в залежності від віку та групи інвалідності

Послуги реабілітації	Всього потреб	Вік			Група інвалідності		
		18-44	45-60	61 і >	I гр.	II гр.	III гр.
навчання основним соціальним навичкам	4,73	2,81	8,46 *	0,00	68,42	7,81 *	1,12 #
пристосування меблів, установа обладнання для адаптації житлових приміщень	2,03	1,79	2,49	0,00	42,11	2,34 *	0,22 #
соціально побутовий патронаж	4,22	2,30	7,96 *	0,00	10,53	12,50	1,57 #
працетерапія	0,68	0,26	1,49	0,00	21,05	0,00	0,00

Примітки:

- * - в графі «Вік» достовірна різниця з групою «18-44 років» ($p < 0,05$).
- * - в графі «Група інвалідності» достовірна різниця з групою «I гр.» ($p < 0,05$).
- # - в графі «Група інвалідності» достовірна різниця з групою «II гр.» ($p < 0,05$).

Потреба учасників АТО з інвалідністю в заходах медико-соціальної реабілітації при наслідках травматичного ураження кінцівок

При наслідках травм кінцівок МСЕК в 2016 році в ІПР було внесено 4397 послуг з медико-соціальної реабілітації, в їх структурі з медичної – 46,9%, психолого-педагогічної – 4,2%, фізичної – 21,8%, професійної – 5,9%, трудової – 12,4%, фізкультурно-спортивної – 0,4%, соціальної – 8,4% (рис. 4). В середньому на одну особу з інвалідністю припадало 9,1 послуг з медико-соціальної реабілітації.

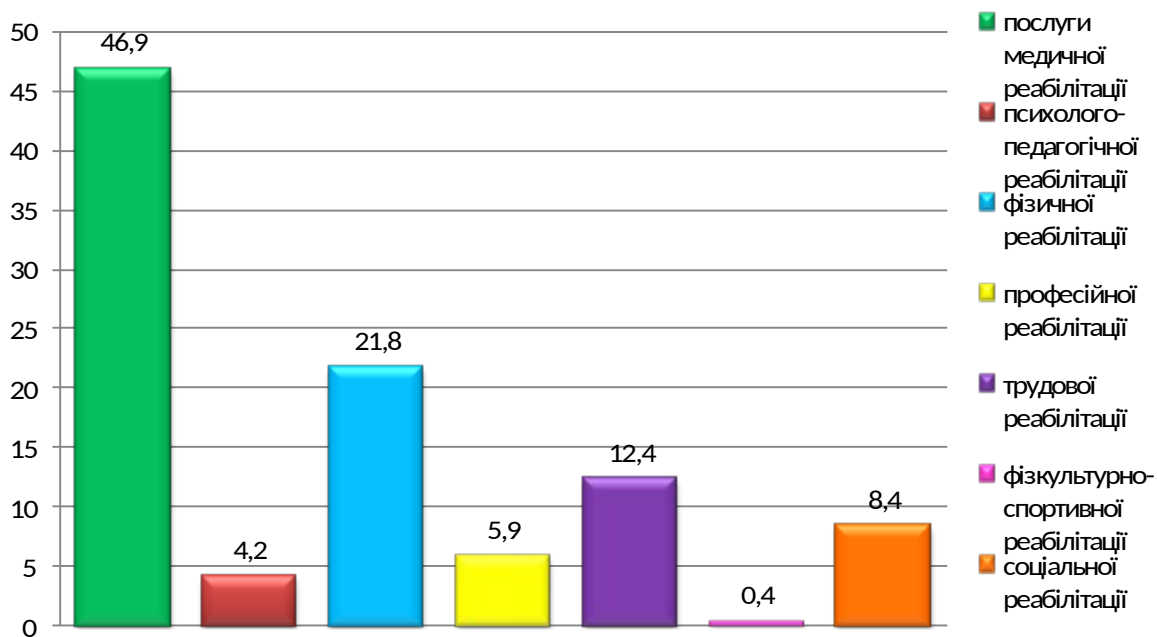


Рис. 4. Структура послуг з медико-соціальної учасників АТО з інвалідністю при наслідках травматичного ураження кінцівок

З послуг медичної реабілітації найбільшу потребу учасників АТО з інвалідністю відчували в реконструктивній хірургії, менше в санаторно-курортних методах лікування та відновному лікуванні, медичному спостереженні, в поодиноких випадках – в психіатричній допомозі. В залежності від віку інваліди молодого віку мали потребу у відновній терапії, санаторно-курортному лікуванні зі статистичною перевагою порівняно з особами середнього віку, медичному спостереженні. Показник потреб в профілактичних заходах склав 87,27, реконструктивній хірургії 10,88. Для осіб середнього віку актуальним були ті самі послуги з суттєвим значенням показників у відновній терапії. Усім особам похилого віку потрібно відновне лікування зі значною перевагою в показниках порівняно з іншими особами з інвалідністю, менше санаторно-курортне лікування та медичне спостереження. В залежності від групи інвалідності: усім особам з інвалідністю I-III груп визначена потреба в відновному, санаторно-курортному лікуванні, медичному спостереженні, у осіб з інвалідністю I групи високий показника потреб

виявлявся в реконструктивній хірургії (45,45%), у осіб з інвалідністю II групи порівняно з I значно меншою була потреба в реконструктивній хірургії (19,23%), але суттєво вищою в санаторно-курортному лікуванні, у осіб з інвалідністю III групи потреба в профілактичних заходах порівняно з іншими групами була досить високою ($p < 0,05$), суттєво низькою порівняно з іншими групами в реконструктивній хірургії (6,25) (табл. 20).

Таблиця 20. Потреба учасників АТО з інвалідністю в послугах медичної реабілітації в залежності від віку та групи інвалідності

Послуги реабілітації	Всього потреб	Вік			Група інвалідності		
		18-44	45-60	61 і >	I гр.	II гр.	III гр.
відновна терапія	89,71	87,04	96,86 *	100,0 * #	100,0	98,35 *	85,50 *
профілактичні заходи	60,88	60,65	62,26	0,00	54,55	52,20	65,00 #
реконструктивна хірургія	10,96	10,88	11,32	0,00	45,45	19,23 *	6,25 #
санаторно-курортне лікування	89,71	92,36	83,02 *	50,00	81,82	89,56 *	90,00 *
психіатрична допомога	0,17	0,23	0,00	0,00	0,00	0,00	0,25
слухопротезування	0,00	0,00	0,00	0,00	0,00	0,00	0,00
кохлеарна імплантація	0,00	0,00	0,00	0,00	0,00	0,00	0,00
медичне спостереження	87,69	87,27	89,31	50,00	100,0	89,01 *	86,75 *

Примітки:

- * - в графі «Вік» достовірні різниця з групою «18-44 років» ($p < 0,05$).
- # - в графі «Вік» достовірні різниця з групою «45-60 років» ($p < 0,05$).
- * - в графі «Група інвалідності» достовірні різниця з групою «I гр.» ($p < 0,05$).
- # - в графі «Група інвалідності» достовірні різниця з групою «II гр.» ($p < 0,05$).

По регіонах основними потребами в послугах медичної реабілітації були: відновна терапія (70,0-100,0%), профілактичні заходи (4,26-100,0%), санаторно-курортне лікування (38,46-100,0%), медичне спостереження (70,0-100,0%). В 13 областях – реконструктивна хірургія з показниками від 1,30% в Полтавській області до 67,74% в Львівській; в Харківській області пропонувалось тільки відновне та санаторно-курортне лікування, в Хмельницькій додатково – медичне спостереження; в Житомирській – відновна терапія, профілактичні заходи, санаторно-курортне лікування. В більшості областей використовувався майже повний перелік послуг (табл. 21). В середньому на одну особу з інвалідністю припадало 3,4 послуги медичної реабілітації.

По регіонах послуги психолого-педагогічної реабілітації були рекомендовані невеликій кількості осіб з інвалідністю в 11 областях, з послуг – тільки є консультування – в 6 областях, освітні послуги – в 4 (Волинська, Львівська, Миколаївська, Рівненська) з показниками від 6,45% в Львівській до 60,61% в Миколаївській області; психолого-педагогічна діагностика, патронаж, корекція пропонувались тільки в Чернігівській області (табл. 22).

Таблиця 21. Потреба учасників АТО з інвалідністю в послугах медичної реабілітації по областях за 2016 рік, в %

Види та форми реабілітаційних заходів	Усього потреб	Вінницька обл.	Волинська обл.	Житомирська обл.	Закарпатська обл.	Івано-Франківська обл.	Київська обл.	Кіровоградська обл.	Львівська обл.	Миколаївська обл.	Одеська обл.	Полтавська обл.	Рівненська обл.	Сумська обл.	Тернопільська обл.	Харківська обл.	Херсонська обл.	Хмельницька обл.	Чернігівська обл.	м.Київ
відновна терапія	89,71	100,0	100,0	100,0	100,0	92,86	78,72	107,69	100,0	100,0	-	73,38	100,0	100,0	100,0	100,0	100,0	70,00	100,0	92,11
профілактичні заходи	60,88	100,0	100,0	100,0	100,0	92,86	4,26	100,0	100,0	100,0	-	-	96,55	100,0	100,0	-	100,0	-	100,0	92,11
реконструктивна хірургія	10,96	6,45	14,93	-	21,43	14,29	4,26	19,23	67,74	-	-	1,30	6,90	9,09	-	-	33,33	-	11,11	28,95
санаторно-курортне лікування	89,71	100,0	86,57	100,0	92,86	71,43	80,85	100,0	100,0	100,0	-	99,35	96,55	81,82	100,0	38,46	83,33	40,00	66,67	78,95
психіатрична допомога	0,17	-	-	-	-	-	-	-	-	-	-	-	3,45	-	-	-	-	-	-	-
слухопротезування	0,00	-	-	-	-	-	-	-	-	-	-	-	-	-	-	-	-	-	-	-
кохлеарна імплантація	0,00	-	-	-	-	-	-	-	-	-	-	-	-	-	-	-	-	-	-	-
медичне спостереження	87,69	100,0	100,0	-	100,0	-	100,0	100,0	100,0	100,0	-	99,35	100,0	100,0	100,0	-	100,0	70,00	100,0	92,11

Таблиця 22. Потреба учасників АТО з інвалідністю в послугах психолого-педагогічної реабілітації по областях за 2016 рік, в %

Види та форми реабілітаційних заходів	Усього потреб	Вінницька обл.	Волинська обл.	Житомирська обл.	Закарпатська обл.	Івано-Франківська обл.	Київська обл.	Кіровоградська обл.	Львівська обл.	Миколаївська обл.	Одеська обл.	Полтавська обл.	Рівненська обл.	Сумська обл.	Тернопільська обл.	Харківська обл.	Херсонська обл.	Хмельницька обл.	Чернігівська обл.	м.Київ
консультування	21,25	3,23	68,66	-	-	-	36,17	34,62	-	-	-	-	-	-	100,0	-	100,0	-	-	92,11
психолого-педагогічна діагностика	1,01	-	-	-	-	-	-	-	-	-	-	-	-	-	-	-	-	-	33,33	-
психолого-педагогічний патронаж	1,18	-	-	-	-	-	-	-	-	-	-	-	-	-	-	-	-	-	38,89	-
психологічна та педагогічна корекція	2,19	-	-	-	-	-	-	-	-	-	-	-	-	-	-	-	-	-	72,22	-
освітні послуги:	0,00	-	-	-	-	-	-	-	-	-	-	-	-	-	-	-	-	-	-	-
колективна форма навчання, у т. ч. інтегроване та інклюзивне навчання	5,06	-	7,46	-	-	-	-	-	6,45	60,61	-	-	10,34	-	-	-	-	-	-	-
індивідуальна форма навчання	0,34	-	-	-	-	-	-	-	-	-	-	-	6,90	-	-	-	-	-	-	-
дистанційна форма навчання, екстернат	0,17	-	-	-	-	-	-	-	-	-	-	-	3,45	-	-	-	-	-	-	-

З послуг психолого-педагогічної реабілітації найбільша потреба спостерігається в консультуванні, значно менше в освітніх послугах, психолого-педагогічному патронажі, ще менше в психолого-педагогічній діагностиці та патронажі. В залежності від віку для осіб молодого віку, як і для осіб середнього віку, в більшості випадків було потрібно консультування. Без значної переваги молоді особи потребували психолого-педагогічної діагностики, патронажу психологічної та педагогічної корекції, суттєво більше освітніх послуг ($p < 0,05$), а саме колективної, індивідуальної дистанційної форми навчання порівняно з особами середнього віку. Для осіб середнього віку ці послуги були потрібні в поодиноких випадках. В залежності від групи інвалідності у осіб з інвалідністю I групи визначена потреба тільки в консультуванні, у осіб з інвалідністю II групи крім цієї послуги в окремих випадках – в психологічній та педагогічній корекції, діагностиці, патронажі, в освітніх послугах, переважно в колективній формі навчання; у осіб з інвалідністю III групи, крім інших послуг, суттєво більшою була потреба в освітніх послугах, ніж у осіб з інвалідністю II групи в різних формах навчання, але більше в колективній (таблиця 23).

Таблиця 23. Потреба учасників АТО з інвалідністю в послугах психолого-педагогічної реабілітації в залежності від віку та групи інвалідності

Послуги реабілітації	Всього потреб	Вік			Група інвалідності		
		18-44	45-60	61 і >	I гр.	II гр.	III гр.
консультування	21,25	20,83	22,64	0,00	36,36	20,33 *	21,25 *
психолого-педагогічна діагностика	1,01	1,16	0,63	0,00	0,00	1,10	1,00
психолого-педагогічний патронаж	1,18	1,16	1,26	0,00	0,00	1,10	1,25
психологічна та педагогічна корекція	2,19	2,55	1,26	0,00	0,00	1,65	2,50
освітні послуги:	0,00	0,00	0,00	0,00	0,00	0,00	0,00
колективна форма навчання, у т. ч. інтегроване та інклюзивне навчання	5,06	6,71	0,63 *	0,00	0,00	2,75	6,25 * #
індивідуальна форма навчання	0,34	0,23	0,63	0,00	0,00	0,55	0,25
дистанційна форма навчання, екстернат	0,17	0,23	0,00	0,00	0,00	0,00	0,25

Примітки:

1. * - в графі «Вік» достовірна різниця з групою «18-44 років» ($p < 0,05$).
2. # - в графі «Вік» достовірна різниця з групою «45-60 років» ($p < 0,05$).
3. * - в графі «Група інвалідності» достовірна різниця з групою «I гр.» ($p < 0,05$).
4. # - в графі «Група інвалідності» достовірна різниця з групою «II гр.» ($p < 0,05$).

В середньому на одну особу з інвалідністю припадало 0,3 послуги з психолого-педагогічної реабілітації.

З послуг фізичної реабілітації найбільша потреба у осіб з інвалідністю з наслідками травм кінцівок спостерігалась у лікувальному масажі та ЛФК, консультуванні, в поодиноких випадках – в кінезотерапії. В залежності від віку суттєво більшим був показник потреб у осіб молодого віку, ніж у осіб середнього в консультуванні. Для осіб пенсійного віку актуальним був лікувальний масаж. В залежності від групи інвалідності для осіб з інвалідністю I групи пропонувались

консультування, лікувальний масаж, ЛФК, для осіб з інвалідністю II групи також послуги при суттєво вищих показниках, ніж для осіб з інвалідністю I групи ($p < 0,05$). Показники послуг для осіб з інвалідністю III групи були значно меншими порівняно з особами з інвалідністю II групи (табл. 24).

Таблиця 24. Потреба учасників АТО з інвалідністю в послугах фізичної реабілітації в залежності від віку та групи інвалідності

Послуги реабілітації	Всього потреб	Вік			Група інвалідності		
		18-44	45-60	61 i >	I гр.	II гр.	III гр.
консультування	45,87	44,21	50,94 *	0,00	45,45	55,49 *	41,50 #
ерготерапія	0,00	0,00	0,00	0,00	0,00	0,00	0,00
кінезотерапія	0,34	0,46	0,00	0,00	0,00	0,00	0,50
лікувальний масаж	57,34	58,10	55,35	50,00	9,09	63,19 *	56,00 * #
лікувальна фізкультура	58,68	59,49	57,23	0,00	27,27	65,38 *	56,50 * #

Примітки:

1. * - в графі «Вік» достовірна різниця з групою «18-44 років» ($p < 0,05$).
2. # - в графі «Вік» достовірна різниця з групою «45-60 років» ($p < 0,05$).
3. * - в графі «Група інвалідності» достовірна різниця з групою «I гр.» ($p < 0,05$).
4. # - в графі «Група інвалідності» достовірна різниця з групою «II гр.» ($p < 0,05$).

По регіонах основними потребами в послугах фізичної реабілітації були лікувальний масаж та ЛФК, консультування було призначено в 8 областях з показниками від 10,34 в Рівненській до 100,0% в Тернопільській, Херсонській, Закарпатській областях, кінезотерапія тільки в Київській області з показником 4,26%. Повного переліку послуг з фізичної реабілітації не використано в жодній області (табл. 25). В середньому на одну особу з інвалідністю припадало 1,6 послуг з фізичної реабілітації.

По регіонах послуги з професійної реабілітації пропонувались в 9 областях. Експертиза потенційних професійних здібностей в 6 з показниками від 5,56 в Чернігівській до 100,0% в Херсонській областях, професійна орієнтація – в трьох з показниками від 16,67% в Чернігівській до 58,33% в Тернопільській, професійний відбір – в трьох областях з показниками від 6,9% в Рівненській до 58,33% в Тернопільській; професійна підготовка, перепідготовка, перекваліфікація в 4 областях з показниками 13,79% в Рівненській до 58,33% в Тернопільській, професійна освіта в 4 областях з показниками від 16,67% в Чернігівській до 33,33% в Херсонській області (табл. 26). В середньому на одну особу з інвалідністю припадало 0,4 послуги з професійної реабілітації.

З послуг трудової реабілітації інваліди мали найбільшу потребу в раціональному працевлаштуванні та менше в пристосуванні та створенні робочого місця з урахуванням потреб осіб з інвалідністю. В залежності від віку для молодих собі найбільш актуальним було раціональне працевлаштування, в меншій кількості – створення спеціального робочого місця, для осіб з інвалідністю середнього віку – раціональному працевлаштуванні, але значно менше ніж для попередньої вікової групи ($p < 0,05$) та більше в створенні спеціального робочого місця для потреб осіб з інвалідністю ($p < 0,05$), для осіб пенсійного віку, для бажаючих, пропонувалось тільки раціональне працевлаштування.

Таблиця 25. Потреба учасників АТО з інвалідністю в послугах фізичної реабілітації по областях за 2016 рік, в %

Види та форми реабілітаційних заходів	Усього потреб	Вінницька обл.	Волинська обл.	Житомирська обл.	Закарпатська обл.	Івано-Франківська обл.	Київська обл.	Кіровоградська обл.	Львівська обл.	Миколаївська обл.	Одеська обл.	Полтавська обл.	Рівненська обл.	Сумська обл.	Тернопільська обл.	Харківська обл.	Херсонська обл.	Хмельницька обл.	Чернігівська обл.	м.Київ
консультування	45,87	-	-	-	100,0	-	63,83	73,08	-	-	-	99,35	10,34	-	100,0	-	100,0	-	-	92,11
ерготерапія	0,00	-	-	-	-	-	-	-	-	-	-	-	-	-	-	-	-	-	-	-
кінезотерапія	0,34	-	-	-	-	-	4,26	-	-	-	-	-	-	-	-	-	-	-	-	-
лікувальний масаж	57,34	16,13	89,55	-	100,0	57,14	72,34	-	67,74	-	-	99,35	31,03	-	-	-	33,33	-	72,22	55,26
лікувальна фізкультура	58,68	19,35	89,55	-	100,0	7,14	53,19	-	100,0	-	-	99,35	20,69	-	100,0	-	100,0	-	72,22	55,26

Таблиця 26. Потреба учасників АТО з інвалідністю в послугах професійної реабілітації по областях за 2016 рік, в %

Види та форми реабілітаційних заходів	Усього потреб	Вінницька обл.	Волинська обл.	Житомирська обл.	Закарпатська обл.	Івано-Франківська обл.	Київська обл.	Кіровоградська обл.	Львівська обл.	Миколаївська обл.	Одеська обл.	Полтавська обл.	Рівненська обл.	Сумська обл.	Тернопільська обл.	Харківська обл.	Херсонська обл.	Хмельницька обл.	Чернігівська обл.	м.Київ
експертиза потенційних професійних здібностей	31,03	-	-	-	-	-	-	-	-	-	-	99,35	44,83	36,36	58,33	-	100,0	-	5,56	-
професійна орієнтація	3,37	-	-	-	-	-	-	-	-	-	-	-	34,48	-	58,33	-	-	-	16,67	-
професійний відбір	2,02	-	-	-	-	-	-	-	-	-	-	-	6,90	-	58,33	-	-	-	16,67	-
професійна підготовка, перепідготовка та підвищення кваліфікації	2,70	-	-	-	14,29	-	-	-	-	-	-	-	13,79	-	58,33	-	-	-	16,67	-
професійна освіта	4,38	-	23,88	-	-	-	-	-	-	-	-	-	17,24	-	-	-	33,33	-	16,67	-

З послуг професійної реабілітації найбільшою потребою з усіх послуг цього виду реабілітації була експертиза потенційних професійних здібностей, значно меншими – професійна орієнтація, відбір, професійна підготовка, професійна освіта. В залежності від віку для молодих осіб з суттєвою перевагою були потреби в експертизі потенційних професійних здібностей, професійної освіти, професійної орієнтації, відбору, професійної підготовки, перепідготовки та підвищення кваліфікації. Для осіб середнього віку показники цих послуг були значно меншими ($p < 0,05$), а для осіб з інвалідністю пенсійного віку вони взагалі не пропонувались. В залежності від групи інвалідності для осіб з інвалідністю I групи рекомендована була тільки експертиза потенційних професійних здібностей, для осіб з інвалідністю II та III груп всі види послуг з найбільшим показником потреб в експертизі потенційних професійних здібностей та суттєвою різницею у осіб з інвалідністю II групи порівняно з III. В інших видах послуг значних переваг в цих групах не було (табл. 27).

Таблиця 27. Потреба учасників АТО з інвалідністю в послугах професійної реабілітації в залежності від віку та групи інвалідності

Послуги реабілітації	Всього послуг	Вік			Група інвалідності		
		18-44	45-60	61 і >	I гр.	II гр.	III гр.
експертиза потенційних професійних здібностей	31,03	33,56	24,5 3 *	0,00	9,09	41,7 6 *	26,75 # *
професійна орієнтація	3,37	4,40	0,63 *	0,00	0,00	2,75	3,75
професійний відбір	2,02	2,78	0,00	0,00	0,00	2,20	2,00
професійна підготовка, перепідготовка та підвищення кваліфікації	2,70	3,47	0,63 *	0,00	0,00	1,65	3,25
професійна освіта	4,38	5,79	0,63 *	0,00	0,00	4,40	4,50

Примітки:

1. * - в графі «Вік» достовірна різниця з групою «18-44 років» ($p < 0,05$).
2. # - в графі «Вік» достовірна різниця з групою «45-60 років» ($p < 0,05$).
3. * - в графі «Група інвалідності» достовірна різниця з групою «I гр.» ($p < 0,05$).
4. # - в графі «Група інвалідності» достовірна різниця з групою «II гр.» ($p < 0,05$).

В залежності від групи інвалідності для осіб з інвалідністю I групи основною була потреба в пристосуванні та створенні робочого місця з урахуванням особливих потреб, для осіб з інвалідністю II та III груп обидві послуги із суттєвим переважанням раціонального працевлаштування для осіб з інвалідністю III групи ($p < 0,05$) (табл. 28).

Таблиця 28. Потреба учасників АТО з інвалідністю в послугах трудової реабілітації в залежності від віку та групи інвалідності

Послуги реабілітації	Всього потреб	Вік			Група інвалідності		
		18-44	45-60	61 і >	I гр.	II гр.	III гр.
приспосовання та створення робочого місця з урахуванням безпеки та особливих потреб осіб з інвалідністю	12,14	8,10	23,27 *	0,00	18,18	25,27 *	6,00 #
раціональне працевлаштування (поновлення трудової діяльності особи з інвалідністю за колишньою або за новою професією)	78,92	82,63	40,25 *	50,00	9,09	84,07 *	78,5 #

Примітки:

1. * - в графі «Вік» достовірна різниця з групою «18-44 років» ($p < 0,05$).
2. # - в графі «Вік» достовірна різниця з групою «45-60 років» ($p < 0,05$).
3. * - в графі «Група інвалідності» достовірна різниця з групою «I гр.» ($p < 0,05$).
4. # - в графі «Група інвалідності» достовірна різниця з групою «II гр.» ($p < 0,05$).

По регіонах основними послугами з трудової реабілітації були раціональне працевлаштування та адаптація робочого місця до потреб осіб з інвалідністю з показниками раціонального працевлаштування від 3,23% у Вінницькій до 100,0% в Миколаївській області, адаптації робочого місця до потреб осіб з інвалідністю від 7,14% в Полтавській до 76,32% в м. Київ. Такі області, як Житомирська, Івано-Франківська, Одеська, Харківська, Хмельницька послуг з трудової реабілітації особам з інвалідністю не пропонували (табл. 29). В середньому на одну особу з інвалідністю припадало 0,9 послуги даного виду реабілітації.

Послуги з фізкультурно-спортивної реабілітації пропонувались особам з інвалідністю з наслідками травм кінцівок в окремих випадках в основному з навчально-тренувальних занять з фізичної культури і спорту.

По областях послуги з фізкультурно-спортивної реабілітації були рекомендовані особам з інвалідністю в поодиноких випадках в 7 областях. Це – оздоровлення та реабілітація у таборах в 2 областях, навчально-тренувальні заняття з фізичної культури та спорту в 5 областях, навчання навичкам занять з фізичної культури та спорту в одній області. В середньому на одну особу з інвалідністю припадало 0,03 послуги даного виду реабілітації.

Таблиця 29. Потреба учасників АТО з інвалідністю в послугах трудової реабілітації по областях за 2016 рік, в %

Види та форми реабілітаційних заходів	Усього потреб	Вінницька обл.	Волинська обл.	Житомирська обл.	Закарпатська обл.	Івано-Франківська обл.	Київська обл.	Кіровоградська обл.	Львівська обл.	Миколаївська обл.	Одеська обл.	Полтавська обл.	Рівненська обл.	Сумська обл.	Тернопільська обл.	Харківська обл.	Херсонська обл.	Хмельницька обл.	Чернігівська обл.	м.Київ
приспосовання та створення робочого місця з урахуванням безпеки та особливих потреб особи з інвалідністю	12,14	-	-	-	-	-	17,02	-	41,94	-	-	7,14	31,03	-	16,67	-	-	-	-	76,32
раціональне працевлаштування (поновлення трудової діяльності особи з інвалідністю за колишньою або за новою професією)	78,92	3,23	13,43	-	64,29	-	68,09	53,85	51,61	100,0	-	99,35	79,31	9,09	50,00	-	66,67	-	22,22	55,26

З послуг соціальної та побутової реабілітації найбільша потреба осіб з інвалідністю визначена в соціально-побутовому патронажі, навчанні основним соціальним навичкам, значно менше – в працетерапії та адаптації житла. В залежності від віку: у осіб молодого віку були потреби в усіх видах соціальної реабілітації, але найбільше в соціально-побутовому патронажі та навчанні основним соціальним навичкам, порівняно з особами з інвалідністю середнього віку, для осіб середнього віку – також була потреба в усіх видах соціальної реабілітації, тільки значно в меншій кількості ніж для осіб з інвалідністю молодого віку. Для осіб пенсійного віку були актуальним навчання основним соціальним навичкам, адаптації житла, соціально-побутовому патронажі без суттєвої переваги порівняно з особами з інвалідністю середнього віку. В залежності від групи інвалідності всі інваліди I групи мали потребу в навчанні основним соціальним навичкам та адаптації житла, устанавлення обладнання, зі статистично значимими показниками порівняно з особами з інвалідністю II групи, інваліди II групи суттєво менше потребували навчання основним соціальним навичкам, адаптації житлових приміщень, але їм більше потрібен соціально-побутовий патронаж, працетерапія. Для осіб з інвалідністю III групи визначались потреби в усіх видах соціальної реабілітації, але в значно меншій кількості з усіх послуг їм більше необхідна допомога з боку соціальних працівників з побутового обслуговування (табл. 30).

Таблиця 30. Потреба учасників АТО з інвалідністю в послугах соціально-побутової реабілітації в залежності від віку та групи інвалідності

Послуги реабілітації	Всього послуг	Вік			Група інвалідності		
		18-44	45-60	61 і >	I гр.	II гр.	III гр.
навчання основним соціальним навичкам	18,38	20,37	12,58 *	50,00	63,64	24,73 *	14,25 * #
пристосування меблів, устанавлення обладнання для адаптації житлових приміщень	7,42	7,18	7,55	50,00	109,09	10,99 *	3,00 ## #
соціально побутовий патронаж	27,49	28,94	23,27 *	50,00	0,00	36,81 *	24,00 * #
працетерапія	9,44	8,80	11,32	0,00	0,00	23,08 *	3,50 #

Примітки:

1. * - в графі «Вік» достовірна різниця з групою «18-44 років» ($p < 0,05$).
2. # - в графі «Вік» достовірна різниця з групою «45-60 років» ($p < 0,05$).
3. * - в графі «Група інвалідності» достовірна різниця з групою «I гр.» ($p < 0,05$).
4. # - в графі «Група інвалідності» достовірна різниця з групою «II гр.» ($p < 0,05$).

По регіонах основними послугами із соціально-побутової реабілітації були соціально-побутовий патронаж, працетерапія, навчання основним соціальним навичкам, в 8 областях – пристосування житла до потреб осіб з інвалідністю з показниками 2,63% в м. Київ до 87,10% в Львівській області. Найбільш повно використані послуги цього виду реабілітації в Житомирській області. В Херсонській області послуги із соціально-побутової реабілітації не пропонувались (табл. 31). В середньому на одну особу з інвалідністю припадало 0,6 послуги.

Таблиця 31. Потреба учасників АТО з інвалідністю в послугах соціально-побутової реабілітації по областях за 2016 рік, в %

Види та форми реабілітаційних заходів	Усього потреб	Вінницька обл.	Волинська обл.	Київська обл.	Львівська обл.	Закарпатська обл.	Івано-Франківська обл.	Київська обл.	Чернівецька обл.	Львівська обл.	Миколаївська обл.	Одеська обл.	Полтавська обл.	Рівненська обл.	Сумська обл.	Тернопільська обл.	Харківська обл.	Херсонська обл.	Хмельницька обл.	Чернігівська обл.	м.Київ
навчання основним соціальним навичкам	18,38	-	-	100,0	-	-	-	25,53	7,08	-	-	-	17,53	-	36,36	-	69,23	-	-	22,22	-
приспособлення меблів, установа обладнання для адаптації житлових приміщень	7,42	-	7,46	2,94	-	-	-	8,51	7,69	87,10	9,09	-	-	-	-	-	7,69	-	-	-	2,63
соціально побутовий патронаж	27,49	16,13	14,93	52,94	7,14	35,71	17,02	65,38	61,29	18,18	-	17,53	31,03	36,36	33,33	61,54	-	30,00	16,67	42,11	
працетерапія	9,44	3,23	13,43	44,12	-	7,14	-	-	19,35	30,30	-	5,84	-	-	-	-	-	-	10,00	5,56	7,89

Потреба учасників АТО з інвалідністю в заходах медико-соціальної реабілітації при наслідках травматичного ураження грудної клітини

При наслідках травм грудної клітини учасникам АТО в ІПР були запропоновані різноманітні послуги в заходах медико-соціальної реабілітації, в структурі яких медична реабілітація склала 63,3%, психолого-педагогічна – 4,2%, фізична – 11,0%, професійна – 5,3%, трудова – 12,4%, фізкультурно-спортивна – 0,5%, соціальна – 3,3% (рис. 5). В середньому на одну особу з інвалідністю припадає 4,6 послуг з медико-соціальної реабілітації.

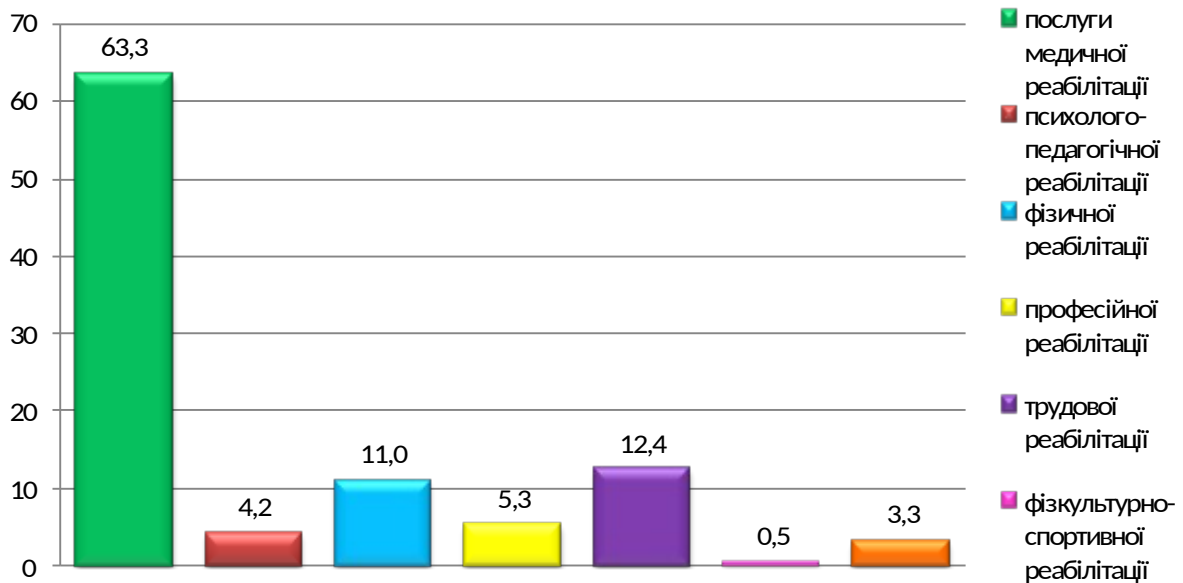


Рис. 5. Структура послуг з медико-соціальної реабілітації учасників АТО з інвалідністю при наслідках травматичного ураження грудної клітини

З послуг медичної реабілітації найбільша потреба спостерігалась у відновному лікуванні, профілактичних заходах, методах санаторно-курортного лікування, менше в медичному спостереженні, в окремих випадках – в реконструктивній хірургії. В залежності від віку в перелічених заходах медичної реабілітації мали потребу інваліди усіх вікових груп. У осіб пенсійного віку порівняно з особами молодого і середнього віку суттєвою була перевага в відновній терапії, профілактичних заходах, санаторно-курортному лікуванні ($p < 0,05$). Реконструктивної хірургії потребували особи молодого віку. В залежності від групи інвалідності – у відновній терапії, санаторно-курортному лікуванні, профілактичних заходах, медичному спостереженні спостерігалась необхідність в 100% у осіб з інвалідністю I групи, значною вона була у осіб з інвалідністю III групи, суттєво меншою в тих же видах реабілітації у осіб з інвалідністю II групи. В реконструктивній хірургії мали потребу інваліди III групи (табл. 32).

Таблиця 32. Потреба учасників АТО з інвалідністю в послугах медичної реабілітації в залежності від віку та групи інвалідності

Послуги реабілітації	Всього послуг	Вік			Група інвалідності		
		18-44	45-60	61 і >	I гр.	II гр.	III гр.
відновна терапія	78,26	76,47	81,82	100,0 * #	100,0	44,44 *	86,11 * #
профілактичні заходи	78,26	76,47	81,82	100,0 * #	100,0	44,44 *	86,11 * #
реконструктивна хірургія	2,17	2,94	0,00	0,00	0,00	0,00	2,78
санаторно-курортне лікування	76,09	76,47	72,73	100,0 * #	100,0	44,44 *	83,33 * #
психіатрична допомога	0,00	0,00	0,00	0,00	0,00	0,00	0,00
слухопротезування	0,00	0,00	0,00	0,00	0,00	0,00	0,00
кохлеарна імплантація	0,00	0,00	0,00	0,00	0,00	0,00	0,00
медичне спостереження	54,35	55,88	54,55	0,00	100,0	22,22 *	61,11 * #

Примітки:

1. * - в графі «Вік» достовірна різниця з групою «18-44 років» ($p < 0,05$).
2. # - в графі «Вік» достовірна різниця з групою «45-60 років» ($p < 0,05$).
3. * - в графі «Група інвалідності» достовірна різниця з групою «I гр.» ($p < 0,05$).
4. # - в графі «Група інвалідності» достовірна різниця з групою «II гр.» ($p < 0,05$).

По регіонах основними послугами при післятравматичному ураженні грудної клітини, були відновне лікування, профілактичні заходи, санаторно-курортне лікування, медичне спостереження, з показниками відновного лікування, профілактичних заходів від 57,14% в Львівській до 100,0% у інших областях, крім Івано-Франківської, санаторно-курортного лікування – 33,33% в Миколаївській області до 100,0% в інших областях, крім Івано-Франківської, Львівської, де показники були менші. Медичне спостереження пропонувалось в 8 областях з показником 57,14% в Львівській до 100,0% в інших, крім Волинської області. Тільки в Івано-Франківській області виникла потреба в реконструктивній хірургії (табл. 33). В середньому на одну особу з інвалідністю припадало 2,9 послуг з медичної реабілітації.

З послуг психолого-педагогічної реабілітації найбільшою була потреба в консультуванні, в окремих випадках в психолого-педагогічній діагностиці, освітніх послугах у вигляді колективної форми навчання. В залежності від віку у вище перерахованих видах реабілітації мали потребу в окремих випадках інваліди молодого віку. Інваліди середнього – тільки в консультуванні. В залежності від групи інвалідності для осіб з інвалідністю III групи актуальним було консультування та освітні послуги, осіб з інвалідністю II – рекомендовано тільки консультування, особам з інвалідністю I групи даний вид реабілітації не призначався (табл. 34).

Таблиця 33. Потреба учасників АТО з інвалідністю в послугах медичної реабілітації по областях за 2016 рік, %

Види та форми реабілітаційних заходів	Усього потреб	Вінницька обл.	Волинська обл.	Житомирська обл.	Закарпатська обл.	Львів-Франківська	Київська обл.	Чернівецька обл.	Львівська обл.	Миколаївська обл.	Одеська обл.	Полтавська обл.	Рівненська обл.	Сумська обл.	Чернівецька обл.	Харківська обл.	Херсонська обл.	Хмельницька обл.	Чернігівська обл.	м.Київ
відновна терапія	78,26	-	100,0	100,0	100,0	66,67	100,0	100,0	57,14	100,0	-	-	100,0	100,0	-	-	-	-	-	100,0
профілактичні заходи	78,26	-	100,0	100,0	100,0	66,67	100,0	100,0	57,14	100,0	-	-	100,0	100,0	-	-	-	-	-	100,0
реконструктивна хірургія	2,17	-	-	-	-	33,33	-	-	-	-	-	-	-	-	-	-	-	-	-	-
санаторно-курортне лікування	76,09	-	100,0	100,0	100,0	66,67	100,0	100,0	57,14	33,33	-	-	100,0	100,0	-	-	-	-	-	100,0
психіатрична допомога	0,00	-	-	-	-	-	-	-	-	-	-	-	-	-	-	-	-	-	-	-
слухопротезування	0,00	-	-	-	-	-	-	-	-	-	-	-	-	-	-	-	-	-	-	-
кохлеарна імплантація	0,00	-	-	-	-	-	-	-	-	-	-	-	-	-	-	-	-	-	-	-
медичне спостереження	54,35	-	80,00	-	100,0	-	100,0	100,0	57,14	100,0	-	-	100,0	100,0	-	-	-	-	-	-

Таблиця 34. Потреба учасників АТО з інвалідністю в послугах психолого-педагогічної реабілітації в залежності від віку та групи інвалідності

Послуги реабілітації	Всього послуг	Вік			Група інвалідності		
		18-44	45-60	61 і >	I гр.	II гр.	III гр.
консультування	15,22	11,76	27,27	0,00	0,00	22,22	13,89
психолого-педагогічна діагностика	2,17	2,94	0,00	0,00	0,00	0,00	2,78
психолого-педагогічний патронаж	0,00	0,00	0,00	0,00	0,00	0,00	0,00
психологічна та педагогічна корекція	0,00	0,00	0,00	0,00	0,00	0,00	0,00
освітні послуги:	0,00	0,00	0,00	0,00	0,00	0,00	0,00
колективна форма навчання, у т. ч. інтегроване та інклюзивне навчання	2,17	2,94	0,00	0,00	0,00	0,00	2,78
індивідуальна форма навчання	0,00	0,00	0,00	0,00	0,00	0,00	0,00
дистанційна форма навчання, екстернат	0,00	0,00	0,00	0,00	0,00	0,00	0,00

По регіонах послуги з психолого-педагогічної реабілітації в неповному обсязі були рекомендовані тільки в 3 областях (Волинська, Сумська, м. Київ). В основному проводилось консультування, психолого-педагогічна діагностика, освітні послуги тільки у Волинській у однієї особи з інвалідністю (табл. 35). В середньому на одну особу з інвалідністю припадало 0,2 послуги.

З послуг фізичної реабілітації невеликій кількості осіб з інвалідністю були рекомендовані консультування, лікувальний масаж, ЛФК. В залежності від віку для осіб молодого віку були рекомендовані вище перелічені послуги, серед котрих ЛФК мала більшу вагу; для осіб середнього віку більше уваги приділялось консультуванню, менше ЛФК. Особам пенсійного віку цей вид реабілітації не пропонувався. В залежності від групи інвалідності для усіх осіб з інвалідністю I групи з суттєвою перевагою, порівняно з особами з інвалідністю II групи, були актуальними лікувальний масаж та ЛФК. Для осіб з інвалідністю II та III групи пропонувались всі вищеперелічені послуги, тільки в кількісному значенні консультування ($p < 0,05$), лікувального масажу було більше у осіб з інвалідністю II групи, а ЛФК – у осіб з інвалідністю III групи без суттєвої переваги (табл. 36).

Таблиця 36. Потреба учасників АТО з інвалідністю в послугах фізичної реабілітації в залежності від віку та групи інвалідності

Послуги реабілітації	Всього послуг	Вік			Група інвалідності		
		18-44	45-60	61 і >	I гр.	II гр.	III гр.
консультування	17,39	14,71	27,27	0,00	0,00	33,33 *	13,89 #
ерготерапія	0,00	0,00	0,00	0,00	0,00	0,00	0,00
кінезотерапія	0,00	0,00	0,00	0,00	0,00	0,00	0,00
лікувальний масаж	10,87	14,71	0,00	0,00	100,0	11,11 *	8,33 *
лікувальна фізкультура	21,74	23,53	18,18	0,00	100,0	11,11 *	22,22 *

Примітки:

- * - в графі «Вік» достовірна різниця з групою «18-44 років» ($p < 0,05$).
- # - в графі «Вік» достовірна різниця з групою «45-60 років» ($p < 0,05$).
- * - в графі «Група інвалідності» достовірна різниця з групою «I гр.» ($p < 0,05$).
- # - в графі «Група інвалідності» достовірна різниця з групою «II гр.» ($p < 0,05$).

По регіонах послуги з фізичної реабілітації були рекомендовані в 4 областях (Закарпатській, Сумській, Рівненській, м. Київ). Основними з них були лікувальний масаж, ЛФК, в Закарпатській та м. Київ – консультування. У Волинській, Житомирській, Івано-Франківській, Київській, Кіровоградській, Львівській, Миколаївській, Одеській, Тернопільській, Хмельницькій, Чернігівській областях цей вид реабілітації не пропонувався (табл. 37). В середньому на одну особу з інвалідністю припадало 0,5 послуг.

З послуг професійної реабілітації в окремих випадках визначені потреби в експертизі потенційних професійних здібностей, професійній орієнтації, відборі, професійній підготовці, перепідготовці. В залежності від віку всі перелічені послуги пропонувались особам з інвалідністю молодого та середнього віку, останнім – крім професійної підготовки, перепідготовки. Особам пенсійного віку цей вид послуг не був рекомендований. В залежності від групи інвалідності всі інваліди I групи потребували експертизи потенційних професійних здібностей, професійної орієнтації, відбору, інваліди III групи мали потреби в цьому виді реабілітації в окремих випадках, в т.ч. в професійній підготовці, інваліди II групи таких потреб не мали, статистично значущими були переваги в потребах професійної реабілітації у осіб з інвалідністю I групи порівняно з III ($p < 0,05$) (табл. 38).

Таблиця 38. Потреба учасників АТО з інвалідністю в послугах професійної реабілітації в залежності від віку та групи інвалідності

Послуги реабілітації	Всього послуг	Вік			Група інвалідності		
		18-44	45-60	61 і >	I гр.	II гр.	III гр.
експертиза потенційних професійних здібностей	6,52	5,88	9,09	0,00	100,0	0,00	5,56 *
професійна орієнтація	6,52	5,88	9,09	0,00	100,0	0,00	5,56 *
професійний відбір	6,52	5,88	9,09	0,00	100,0	0,00	5,56 *
професійна підготовка, перепідготовка та підвищення кваліфікації	4,35	5,88	0,00	0,00	0,00	0,00	5,56
професійна освіта	0,00	0,00	0,00	0,00	0,00	0,00	0,00

Примітки:

1. * - в графі «Вік» достовірна різниця з групою «18-44 років» ($p < 0,05$).
2. # - в графі «Вік» достовірна різниця з групою «45-60 років» ($p < 0,05$).
3. * - в графі «Група інвалідності» достовірна різниця з групою «I гр.» ($p < 0,05$).
4. # - в графі «Група інвалідності» достовірна різниця з групою «II гр.» ($p < 0,05$).

По регіонах послуги з професійної реабілітації були запропоновані тільки в 2 областях (Закарпатській та Рівненській), в першій – з професійної підготовки, перепідготовки, підвищення кваліфікації, в другій – з експертизи потенційних професійних здібностей, професійної орієнтації, професійного відбору. В інших областях цей вид реабілітації з метою соціальної адаптації постраждалих не використовувався (табл. 39).

З послуг трудової реабілітації особи з інвалідністю мали потребу в раціональному працевлаштуванні в більшості випадків (36,96%) та пристосуванні робочого місця з урахуванням потреб осіб з інвалідністю (13,04%). В залежності від віку особи молодого віку переважно мали потреби в раціональному працевлаштуванні, в поодиноких випадках в пристосуванні робочого місця потребам осіб з інвалідністю. Особи середнього віку в рівній кількості – в обох послугах, з суттєвою перевагою пристосування робочого місця до потреб осіб з інвалідністю порівняно з молодим віком. В залежності від групи інвалідності для осіб з інвалідністю II групи актуальними були адаптація робочого місця, а для осіб з інвалідністю III групи – раціональне працевлаштування (табл. 40). Для осіб пенсійного віку, також як і для осіб з інвалідністю I групи, цей вид реабілітації не пропонувався.

Таблиця 40. Потреба учасників АТО з інвалідністю в послугах трудової реабілітації в залежності від віку та групи інвалідності

Послуги реабілітації	Всього послуг	Вік			Група інвалідності		
		18-44	45-60	61 і >	I гр.	II гр.	III гр.
пристосування та створення робочого місця з урахуванням безпеки та особливих потреб особи з інвалідністю	13,04	5,88	36,36 *	0,00	0,00	22,22	11,11 #
раціональне працевлаштування (поновлення трудової діяльності особи з інвалідністю за колишньою або за новою професією)	43,48	47,06	36,36	0,00	0,00	22,22	50,0 #

Примітки:

1. * - в графі «Вік» достовірна різниця з групою «18-44 років» ($p < 0,05$).
2. # - в графі «Вік» достовірна різниця з групою «45-60 років» ($p < 0,05$).
3. * - в графі «Група інвалідності» достовірна різниця з групою «I гр.» ($p < 0,05$).
4. # - в графі «Група інвалідності» достовірна різниця з групою «II гр.» ($p < 0,05$).

По регіонах послуги з трудової реабілітації були рекомендовані в 9 областях – в основному раціональне працевлаштування. В Рівненській та м. Київ – адаптація робочого місця до потреб осіб з інвалідністю. В Житомирській, Івано-Франківській, Одеській, Хмельницькій, Чернігівській областях цей вид реабілітації постраждалим не пропонувався (табл. 41). В середньому на одну особу з інвалідністю припадало 0,6 послуг.

По регіонах соціальна та побутова реабілітація була рекомендована в 3 областях: Кіровоградській – навчання основним соціальним навичкам та соціальний патронаж; в Рівненській – адаптація житла до потреб осіб з інвалідністю, в м. Київ – соціально-побутовий патронаж та працетерапія. Інші області цей вид реабілітації з метою соціальної допомоги учасникам АТО з інвалідністю не використовували (табл. 42). В середньому на одну особу з інвалідністю припадало 0,2 послуги.

Потреба в послугах фізкультурно-спортивної реабілітації визначена тільки особам з інвалідністю молодого віку I групи інвалідності в навчально-тренувальних заняттях з фізичної культури.

З послуг соціальної реабілітації в окремих випадках були рекомендовані навчання основним соціальним навичкам, адаптації житла до потреб осіб з інвалідністю, соціально-трудоий патронаж, працетерапія. В залежності від віку інваліди молодого віку мали потреби в усіх послугах соціальної реабілітації крім працетерапії. Інваліди середнього віку – в побутовому патронажі, працетерапії. В залежності від групи інвалідності інваліди I групи потребували адаптації житла відповідно до їх стану, інваліди II групи в окремих випадках – соціально-побутового патронажу, працетерапії, інваліди III групи – в поодиноких випадках навчання основним соціальним навичкам, соціально-побутового патронажу. Особам пенсійного віку цей вид реабілітації не пропонувався (табл. 43).

Таблиця 43. Потреба учасників АТО з інвалідністю в послугах соціальної реабілітації в залежності від віку та групи інвалідності

Послуги реабілітації	Всього послуг	Вік			Група інвалідності		
		18-44	45-60	61 i >	I гр.	II гр.	III гр.
навчання основним соціальним навичкам	4,35	5,88	0,00	0,00	0,00	0,00	5,56
приспосовання меблів, установлення обладнання для адаптації житлових приміщень	2,17	2,94	0,00	0,00	100,0	0,00	0,00
соціально побутовий патронаж	6,52	5,88	9,09	0,00	0,00	11,11	5,56
працетерапія	2,17	0,00	9,09	0,00	0,00	11,11	0,00

Потреба учасників АТО з інвалідністю в заходах медико-соціальної реабілітації при наслідках травматичного ураження черевної порожнини

Структура послуг медико-соціальної реабілітації учасників АТО з інвалідністю з наслідками травматичного ураження черевної порожнини наступна: послуги медичної реабілітації склали 68,0%, психолого-педагогічної – 7,6%, фізичної – 4,3%, професійної – 4,7%, трудової – 13,2%, фізкультурно-спортивної – 0,9%, соціальної – 1,3%. В середньому на одну особу з інвалідністю припадало 3,2 послуги (рис. 6).

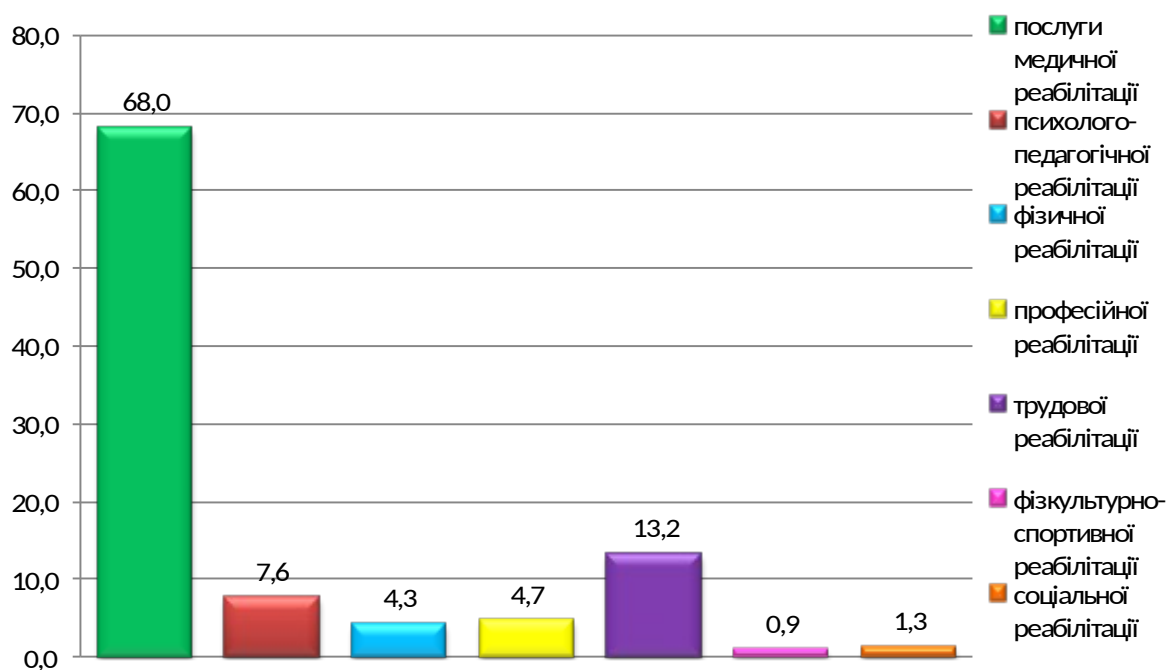


Рис. 6. Структура послуг з медико-соціальної реабілітації учасників АТО при наслідках травматичного ураження черевної порожнини

З послуг медичної реабілітації найбільша потреба спостерігалась у відновному лікуванні, медичному спостереженні, профілактичних заходах, менше в санаторно-курортному лікуванні, в поодиноких випадках – в реконструктивній хірургії. В залежності від віку у осіб середнього віку порівняно з молодими суттєво більшими ($p < 0,05$) були потреби у відновному, санаторно-курортному лікуванні, медичному спостереженні, проте в профілактичних заходах такої переваги не визначено. В залежності від групи інвалідності для осіб з інвалідністю II групи порівняно з I – суттєвими ($p < 0,05$) були всі види медичної реабілітації, крім реконструктивної хірургії. Для осіб з інвалідністю III групи порівняно з I – суттєво актуальними ($p < 0,05$) були ті ж види медичної реабілітації, що і для осіб з інвалідністю II групи. Невеликий

обсяг потреб осіб з інвалідністю I групи може пояснюватись малою кількістю осіб з інвалідністю та неповним виявленням їх потреб. У осіб з інвалідністю II та III груп статистично значних розбіжностей в потребах медичної реабілітації знайдено не було, крім реконструктивної хірургії (табл. 44).

Таблиця 44. Потреба учасників АТО з інвалідністю в послугах медичної реабілітації в залежності від віку та групи інвалідності

Послуги реабілітації	Всього послуг	Вік			Група інвалідності		
		18-44	45-60	61 i >	I гр.	II гр.	III гр.
відновна терапія	63,89	57,89	86,67 *	0,00	16,67	70,83 *	66,67 *
профілактичні заходи	51,39	47,37	66,67	0,00	16,67	54,17 *	54,76 *
реконструктивна хірургія	1,39	1,75	0,00	0,00	0,00	4,17	0,00
санаторно-курортне лікування	48,61	43,86	66,67 *	0,00	0,00	45,83 *	57,14 *
психіатрична допомога	0,00	0,00	0,00	0,00	0,00	0,00	0,00
слухопротезування	0,00	0,00	0,00	0,00	0,00	0,00	0,00
кохлеарна імплантація	0,00	0,00	0,00	0,00	0,00	0,00	0,00
медичне спостереження	56,94	52,63	73,33 *	0,00	16,67	66,67 *	57,14 *

Примітки:

- * - в графі «Вік» достовірна різниця з групою «18-44 років» ($p < 0,05$).
- * - в графі «Група інвалідності» достовірна різниця з групою «I гр.» ($p < 0,05$).

По регіонах основними послугами з медичної реабілітації були – відновна терапія, профілактичні заходи, санаторно-курортне лікування, медичне спостереження, в Кіровоградській області додатково реконструктивна хірургія. У Вінницькій, Запорізькій, Херсонській областях дані про послуги з медичної реабілітації були відсутні. В середньому на одну особу з інвалідністю припадало 2,2 послуги. Низький обсяг медичної реабілітації спостерігався в Кіровоградській, Львівській, Рівненській, Сумській, Хмельницькій областях (табл. 45).

З послуг психолого-педагогічної реабілітації в окремих випадках було потрібно консультування, психологічна та педагогічна корекція, патронаж та діагностика. В залежності від віку для осіб молодого віку потрібні були вище наведені послуги з психолого-педагогічної реабілітації у частки осіб, для осіб середнього віку – тільки консультування. В залежності від групи інвалідності послуги з консультування, діагностики, патронажу, корекції були рекомендовані особам з інвалідністю тільки II та III групи без достовірної різниці в групах (табл. 46).

Таблиця 45. Потреба учасників АТО з інвалідністю в послугах медичної реабілітації по областях за 2016 рік, %

Види та форми реабілітаційних заходів	Усього потреб	Вінницька обл.	Волинська обл.	Житомирська обл.	Закарпатська обл.	Львів.-Франківська	Київська обл.	Чернівецька обл.	Львівська обл.	Миколаївська обл.	Одеська обл.	Полтавська обл.	Рівненська обл.	Сумська обл.	Чернігівська обл.	Хмельницька обл.	Херсонська обл.	Харківська обл.	Чернівецька обл.	м.Київ
відновна терапія	63,89	-	92,86	100,0	100,0	-	100,0	40,00	33,33	100,0	-	-	20,00	50,00	-	-	-	-	75,00	87,50
профілактичні заходи	51,39	-	92,86	100,0	100,0	-	-	40,00	33,33	100,0	-	-	20,00	50,00	-	-	-	-	75,00	87,50
реконструктивна хірургія	1,39	-	-	-	-	-	-	20,00	-	-	-	-	-	-	-	-	-	-	-	-
санаторно-курортне лікування	48,61	-	57,14	100,0	100,0	-	87,50	40,00	33,33	-	-	-	-	50,00	-	-	-	-	50,00	75,00
психіатрична допомога	0,00	-	-	-	-	-	-	-	-	-	-	-	-	-	-	-	-	-	-	-
слухопротезування	0,00	-	-	-	-	-	-	-	-	-	-	-	-	-	-	-	-	-	-	-
кохлеарна імплантація	0,00	-	-	-	-	-	-	-	-	-	-	-	-	-	-	-	-	-	-	-
медичне спостереження	56,94	-	92,86	-	100,0	-	100,0	40,00	33,33	100,0	-	-	20,00	50,00	-	-	-	-	50,00	75,00

Таблиця 46. Потреба учасників АТО з інвалідністю в послугах психолого-педагогічної реабілітації в залежності від віку та групи інвалідності

Послуги реабілітації	Всього послуг	Вік			Група інвалідності		
		18-44	45-60	61 і >	I гр.	II гр.	III гр.
консультування	16,67	14,04	26,67	0,00	0,00	12,50	21,43 *
психолого-педагогічна діагностика	1,39	1,75	0,00	0,00	0,00	0,00	2,38
психолого-педагогічний патронаж	2,78	3,51	0,00	0,00	0,00	4,17	2,38
психологічна та педагогічна корекція	4,17	5,26	0,00	0,00	0,00	4,17	4,76
освітні послуги:	0,00	0,00	0,00	0,00	0,00	0,00	0,00
колективна форма навчання, у т. ч. інтегроване та інклюзивне навчання	0,00	0,00	0,00	0,00	0,00	0,00	0,00
індивідуальна форма навчання	0,00	0,00	0,00	0,00	0,00	0,00	0,00
дистанційна форма навчання, екстернат	0,00	0,00	0,00	0,00	0,00	0,00	0,00

Примітки:

1. * - в графі «Група інвалідності» достовірна різниця з групою «I гр.» ($p < 0,05$).

По областях послуги з психолого-педагогічної реабілітації були рекомендовані в 4 областях: в Київській, Сумській, м. Київ – консультування, в Чернігівській – додатково психолого-педагогічна діагностика, патронаж, корекція у невеликої кількості осіб (табл. 47). В середньому на одну особу з інвалідністю припадало 0,25 послуг.

З послуг фізичної реабілітації учасників АТО з інвалідністю були потрібні консультування, лікувальний масаж, ЛФК – в поодиноких випадках. В залежності від віку особам з інвалідністю середнього віку у більшій кількості, ніж особам з інвалідністю молодого віку було пропонуване консультування, лікувальний масаж, ЛФК, але без статистично достовірної переваги. В залежності від групи інвалідності: особам з інвалідністю I групи цей вид реабілітації не був запропонований, суттєвої різниці потреби у осіб II та III групи в послугах фізичної реабілітації не спостерігалось (табл. 48).

Таблиця 48. Потреба учасників АТО з інвалідністю в послугах фізичної реабілітації в залежності від віку та групи інвалідності

Послуги реабілітації	Всього послуг	Вік			Група інвалідності		
		18-44	45-60	61 і >	I гр.	II гр.	III гр.
консультування	5,56	3,51	13,33	0,00	0,00	4,17	7,14
ерготерапія	0,00	0,00	0,00	0,00	0,00	0,00	0,00
кінезотерапія	0,00	0,00	0,00	0,00	0,00	0,00	0,00
лікувальний масаж	5,56	3,51	13,33	0,00	0,00	4,17	7,14
лікувальна фізкультура	2,78	1,75	6,67	0,00	0,00	4,17	2,38

З послуг професійної реабілітації учасників АТО з інвалідністю мали потребу в поодиноких випадках в професійній освіті, експертизі потенційних професійних здібностей, професійної орієнтації, відборі. В залежності від віку цей вид реабілітації був рекомендований тільки для осіб молодого віку; в залежності від групи інвалідності – для осіб з інвалідністю II та III груп без суттєвої статистичної переваги в групах інвалідності (табл. 48).

Таблиця 48. Потреба учасників АТО з інвалідністю в послугах професійної реабілітації в залежності від віку та групи інвалідності

Послуги реабілітації	Всього послуг	Вік			Група інвалідності		
		18-44	45-60	61 і >	I гр.	II гр.	III гр.
експертиза потенційних професійних здібностей	2,78	3,51	0,00 *	0,00 *	0,00	4,17	2,38
професійна орієнтація	2,78	3,51	0,00 *	0,00 *	0,00	4,17	2,38
професійний відбір	2,78	3,51	0,00 *	0,00 *	0,00	8,33	0,00 #
професійна підготовка, перепідготовка та підвищення кваліфікації	0,00	0,00	0,00	0,00	0,00	0,00	0,00
професійна освіта	6,94	8,77	0,00 *	0,00 *	0,00	12,5 0	4,76 #

Примітки:

- * - в графі «Вік» достовірна різниця з групою «18-44 років» ($p < 0,05$).
- # - в графі «Група інвалідності» достовірна різниця з групою «II гр.» ($p < 0,05$).

По областях послуги з фізичної реабілітації були рекомендовані тільки в Закарпатській – консультування, лікувальний масаж та ЛФК, Київській – консультування та лікувальний масаж, в інших областях цей вид реабілітації не використовувався для відновлення здоров'я постраждалих (табл. 49).

В п'яти областях були рекомендовані особам з інвалідністю окремі послуги професійної реабілітації: в Волинській – професійна освіта. В закарпатській – професійна орієнтація, в Сумській – експертиза потенційних професійних здібностей, в Чернігівській – професійний відбір та професійна освіта, більш повно послуги представлені в Рівненській області – експертиза потенційних професійних здібностей, професійна орієнтація, відбір. В перелічених областях послуги пропонувались особам з інвалідністю в поодиноких випадках (табл. 50). В середньому на одну особу з інвалідністю припадало 0,15 послуг.

З послуг трудової реабілітації в учасників АТО з інвалідністю спостерігалась потреба в раціональному працевлаштуванні, створенні або адаптації робочого місця для потреб особи з інвалідністю. В залежності від віку для осіб середнього віку статистично значущою ($p < 0,05$) була необхідність створення робочого місця та його адаптація для потреб особи з інвалідністю, а для осіб з інвалідністю молодого віку – раціональне працевлаштування (табл. 51).

Таблиця 49. Потреба учасників АТО з інвалідністю в послугах фізичної реабілітації по областях за 2016 рік, в %

Види та форми реабілітаційних заходів	Усього потреб	Вінницька обл.	Волинська обл.	Житомирська обл.	Закарпатська обл.	Івано-Франківська обл.	Київська обл.	Кіровоградська обл.	Львівська обл.	Миколаївська обл.	Одеська обл.	Полтавська обл.	Рівненська обл.	Сумська обл.	Тернопільська обл.	Харківська обл.	Херсонська обл.	Хмельницька обл.	Чернігівська обл.	м.Київ
консультування	5,56	-	-	-	100,0	-	25,00	-	-	-	-	-	-	-	-	-	-	-	-	-
ерготерапія	0,00	-	-	-	-	-	-	-	-	-	-	-	-	-	-	-	-	-	-	-
кінезотерапія	0,00	-	-	-	-	-	-	-	-	-	-	-	-	-	-	-	-	-	-	-
лікувальний масаж	5,56	-	-	-	100,0	-	25,00	-	-	-	-	-	-	-	-	-	-	-	-	-
лікувальна фізкультура	2,78	-	-	-	100,0	-	-	-	-	-	-	-	-	-	-	-	-	-	-	-

Таблиця 50. Потреба учасників АТО з інвалідністю в послугах професійної реабілітації по областях за 2016 рік, в %

Види та форми реабілітаційних заходів	Усього потреб	Вінницька обл.	Волинська обл.	Житомирська обл.	Закарпатська обл.	Івано-Франківська обл.	Київська обл.	Кіровоградська обл.	Львівська обл.	Миколаївська обл.	Одеська обл.	Полтавська обл.	Рівненська обл.	Сумська обл.	Тернопільська обл.	Харківська обл.	Херсонська обл.	Хмельницька обл.	Чернігівська обл.	м.Київ
експертиза потенційних професійних здібностей	2,78	-	-	-	-	-	-	-	-	-	-	-	20,00	50,00	-	-	-	-	-	-
професійна орієнтація	2,78	-	-	-	50,00	-	-	-	-	-	-	-	20,00	-	-	-	-	-	-	-
професійний відбір	2,78	-	-	-	-	-	-	-	-	-	-	-	20,00	-	-	-	-	-	25,00	-
професійна підготовка, перепідготовка та підвищення кваліфікації	0,00	-	-	-	-	-	-	-	-	-	-	-	-	-	-	-	-	-	-	-
професійна освіта	6,94	-	28,57	-	-	-	-	-	-	-	-	-	-	-	-	-	-	-	25,00	-

В залежності від важкості інвалідності – особам з інвалідністю I групи цей вид реабілітації не був запропонований. У осіб з інвалідністю II групи була суттєва перевага ($p < 0,05$) в потребі в адаптації робочого місця над особами з інвалідністю III групи (табл. 51).

Таблиця 51. Потреба учасників АТО з інвалідністю в послугах трудової реабілітації в залежності від віку та групи інвалідності

Послуги реабілітації	Всього послуг	Вік			Група інвалідності		
		18-44	45-60	61 і >	I гр.	II гр.	III гр.
приспосовання та створення робочого місця з урахуванням безпеки та особливих потреб особи з інвалідністю	16,67	10,53	40,00 *	0,00	0,00	29,17 *	11,90 * #
раціональне працевлаштування (поновлення трудової діяльності особи з інвалідністю за колишньою або за новою професією)	26,39	28,07	20,00	0,00	0,00	25,00 *	30,95 *

Примітки:

- * - в графі «Вік» достовірна різниця з групою «18-44 років» ($p < 0,05$).
- # - в графі «Вік» достовірна різниця з групою «45-60 років» ($p < 0,05$).
- * - в графі «Група інвалідності» достовірна різниця з групою «I гр.» ($p < 0,05$).
- # - в графі «Група інвалідності» достовірна різниця з групою «II гр.» ($p < 0,05$).

В областях основною послугою трудової реабілітації було раціональне працевлаштування. В Київській, Рівненській, м. Київ визначені потреби в адаптації робочого місця потребам осіб з інвалідністю (табл. 52). В середньому на одну особу з інвалідністю припадало 0,4 послуги.

З послуг фізкультурно-спортивної реабілітації тільки двом особам з інвалідністю II групи середнього віку були рекомендовані навчально-тренувальні заняття з фізичної культури.

З послуг соціальної реабілітації в окремих випадках визначена потреба в адаптації житла, соціально-побутовому патронажі, праце терапії. В залежності від віку ці послуги рекомендовані тільки особам середнього віку; в залежності від важкості інвалідності – особам II та III групи інвалідності. Проте для осіб з інвалідністю II групи актуальним був соціально-побутовий патронаж та праце терапія, для осіб з інвалідністю III групи – адаптація житла до потреб особи з інвалідністю (табл. 53).

Таблиця 53. Потреба учасників АТО з інвалідністю в послугах соціальної реабілітації в залежності від віку та групи інвалідності

Послуги реабілітації	Всього послуг	Вік			Група інвалідності		
		18-44	45-60	61 і >	I гр.	II гр.	III гр.
навчання основним соціальним навичкам	0,00	0,00	0,00	0,00	0,00	0,00	0,00
приспосовання меблів, установа обладнання для адаптації житлових приміщень	1,39	0,00	6,67	0,00	0,00	0,00	2,38
соціально побутовий патронаж	1,39	0,00	6,67	0,00	0,00	4,17	0,00
працетерапія	1,39	0,00	6,67	0,00	0,00	4,17	0,00

По областях послуги із соціально-побутової реабілітації рекомендовані тільки в м. Київ – це адаптація житла до потреб осіб з інвалідністю, соціально-побутовий патронаж, працетерапія. Інші області цей вид реабілітації не використовували для соціальної допомоги особам з інвалідністю (табл. 54).

Потреба учасників АТО з інвалідністю в заходах медико-соціальної реабілітації при наслідках травматичного ураження хребта

Структура послуг учасників АТО з інвалідністю з наслідками травматичного ураження хребта наступна: медична реабілітація – 54,9% осіб, психолого-педагогічна – 5,5%, фізична – 18,4%, професійна 3,5%, трудова – 7,7%, фізкультурно-спортивна – 0,9%, соціально-побутова – 2,5%, технічні засоби реабілітації – 6,6%. Потреб у виробках медичного призначення визначено не було (рис. 7). На одну особу з інвалідністю з даною патологією в середньому припадало 4,2 заходів медико-соціальної реабілітації.

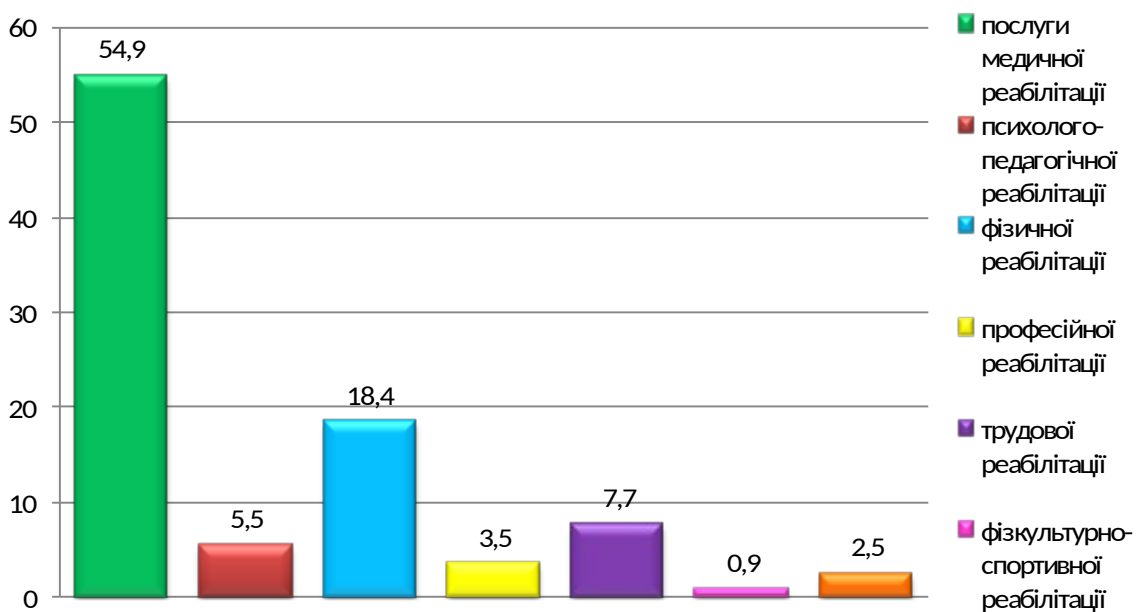


Рис. 7.

Структура послуг з медико-соціальної реабілітації учасників АТО з інвалідністю при наслідках травматичного ураження хребта

З послуг медичної реабілітації найбільша потреба визначена у відновному лікуванні 67,31%, трохи менше – в профілактичних заходах (54,81%), методах санаторно-курортного лікування (56,73%), медичному спостереженні (50,00%). В залежності від віку достовірно більше у відновному лікуванні, реконструктивній хірургії ($p < 0,05$) мали потребу особи молодого, ніж середнього віку, а в санаторно-курортному лікуванні, медичному спостереженні – середнього ($p < 0,05$). В залежності від важкості інвалідності особам з інвалідністю II групи порівняно з I достовірно більше рекомендовано послуг з відновного, санаторно-курортного лікування, профілактичних заходів, медичного спостереження ($p < 0,05$). У осіб з інвалідністю III групи порівняно з

особами з інвалідністю II групи достовірно менше потреб у відновній терапії, санаторно-курортному лікуванні, медичному спостереженні ($p < 0,05$) (табл. 55).

Таблиця 55. Потреба учасників АТО з інвалідністю в послугах медичної реабілітації в залежності від віку та групи інвалідності

Послуги реабілітації	Всього послуг	Вік			Група інвалідності		
		18-44	45-60	61 і >	I гр.	II гр.	III гр.
відновна терапія	67,31	67,65	80,00 *	0,00	31,25	94,44 *	68,57 * #
профілактичні заходи	54,81	60,29	53,33	0,00	31,25	61,11 *	58,57 *
реконструктивна хірургія	2,88	4,41	0,00	0,00	6,25	5,56	1,43 *
санаторно-курортне лікування	56,73	55,88	70,00 *	0,00	12,50	77,78 *	61,43 * #
психіатрична допомога	0,00	0,00	0,00	0,00	0,00	0,00	0,00
слухопротезування	0,00	0,00	0,00	0,00	0,00	0,00	0,00
кохлеарна імплантація	0,00	0,00	0,00	0,00	0,00	0,00	0,00
медичне спостереження	50,00	45,59	70,00 *	0,00	31,25	83,33 *	45,71 * #

Примітки:

1. * - в графі «Вік» достовірна різниця з групою «18-44 років» ($p < 0,05$).
2. # - в графі «Вік» достовірна різниця з групою «45-60 років» ($p < 0,05$).
3. * - в графі «Група інвалідності» достовірна різниця з групою «I гр.» ($p < 0,05$).
4. # - в графі «Група інвалідності» достовірна різниця з групою «II гр.» ($p < 0,05$).

По регіонах післятравматичне ураження хребта мало місце у осіб в 12 областях. Основними послугами з медичної реабілітації були відновна терапія, профілактичні заходи, санаторно-курортне лікування, медичне спостереження. В 2 областях – Волинській та Херсонській визначена потреба в реконструктивній хірургії з показниками відповідно 5,26% та 50,0% (табл. 56). В середньому на одну особу з інвалідністю припадало 2,3 послуги з медичної реабілітації.

З послуг психолого-педагогічної реабілітації визначена потреба в окремих випадках: в консультуванні, психолого-педагогічній діагностиці, патронажі, психологічній та педагогічній корекції, освітніх послугах. В залежності від віку для осіб молодого віку були актуальними психолого-педагогічна діагностика, патронаж, корекція, освітні послуги, для осіб середнього віку було рекомендоване тільки консультування. В залежності від групи інвалідності для осіб I та II груп рекомендовано тільки консультування, для осіб з інвалідністю III групи – всі інші послуги психолого-педагогічної реабілітації (табл. 57).

Таблиця 56. Потреба учасників АТО з інвалідністю в послугах медичної реабілітації по областях за 2016 рік, %

Види та форми реабілітаційних заходів	Усього потреб	Вінницька обл.	Волинська обл.	Житомирська обл.	Закарпатська обл.	Львів.-Франківська	Київська обл.	Кіровоградська обл.	Львівська обл.	Миколаївська обл.	Одеська обл.	Полтавська обл.	Рівненська обл.	Сумська обл.	Тернопільська обл.	Харківська обл.	Херсонська обл.	Хмельницька обл.	Чернігівська обл.	м.Київ
відновна терапія	67,31	100,0	52,63	92,31	-	-	100,0	75,00	15,38	-	-	-	100,0	100,0	100,0	40,00	100,0	-	100,0	60,00
профілактичні заходи	54,81	100,0	52,63	92,31	-	-	-	75,00	15,38	-	-	-	100,0	100,0	-	-	100,0	-	100,0	60,00
реконструктивна хірургія	2,88	-	5,26	-	-	-	-	-	-	-	-	-	-	-	-	-	50,00	-	-	-
санаторно-курортне лікування	56,73	100,0	42,11	92,31	-	-	88,89	50,00	-	-	-	-	100,0	66,67	-	20,00	100,0	-	100,0	40,00
психіатрична допомога	0,00	-	-	-	-	-	-	-	-	-	-	-	-	-	-	-	-	-	-	-
слухопротезування	0,00	-	-	-	-	-	-	-	-	-	-	-	-	-	-	-	-	-	-	-
кохлеарна імплантація	0,00	-	-	-	-	-	-	-	-	-	-	-	-	-	-	-	-	-	-	-
медичне спостереження	50,00	100,0	47,37	-	-	-	100,0	75,00	-	-	-	-	100,0	100,0	-	-	100,0	-	100,0	60,00

Таблиця 57. Потреба учасників АТО з інвалідністю в послугах психолого-педагогічної реабілітації в залежності від віку та групи інвалідності

Послуги реабілітації	Всього послуг	Вік			Група інвалідності		
		18-44	45-60	61 і >	I гр.	II гр.	III гр.
консультування	10,58	10,29	13,33	0,00	6,25	16,67	10,00
психолого-педагогічна діагностика	1,92	2,94	0,00	0,00	0,00	0,00	2,86
психолого-педагогічний патронаж	1,92	2,94	0,00	0,00	0,00	0,00	2,86
психологічна та педагогічна корекція	2,88	4,41	0,00	0,00	0,00	0,00	4,29
освітні послуги:	0,00	0,00	0,00	0,00	0,00	0,00	0,00
колективна форма навчання, у т. ч. інтегроване та інклюзивне навчання	5,77	8,82	0,00	0,00	0,00	0,00	8,57 *
індивідуальна форма навчання	0,00	0,00	0,00	0,00	0,00	0,00	0,00
дистанційна форма навчання, екстернат	0,00	0,00	0,00	0,00	0,00	0,00	0,00

Примітки:

1. * - в графі «Вік» достовірна різниця з групою «18-44 років» ($p < 0,05$).
2. # - в графі «Вік» достовірна різниця з групою «45-60 років» ($p < 0,05$).
3. * - в графі «Група інвалідності» достовірна різниця з групою «I гр.» ($p < 0,05$).
4. # - в графі «Група інвалідності» достовірна різниця з групою «II гр.» ($p < 0,05$).

По регіонах потреба в послугах психолого-педагогічної реабілітації визначена в 7 областях, з них консультування – в 5 з показниками від 25,0% в Кіровоградській до 100,0% в Херсонській областях, психолого-педагогічна діагностика в одній – Сумській, психолого-педагогічний патронаж в одній – Чернігівській, корекція – в Сумській та Чернігівській з показниками відповідно 33,33% та 100,0%. Освітні послуги – тільки у Волинській області з показником 15,79%. Вінницька, Житомирська, Львівська, Харківська не використовували даний вид реабілітації для більш повної адаптації потерпілих (табл. 58). В середньому на одну особу з інвалідністю припадало 0,2 послуги.

З послуг фізичної реабілітації визначена потреба в консультуванні, в поодиноких випадках в ерготерапії, кінезотерапії, більше в лікувальному масажі, ЛФК. В залежності від віку особам з інвалідністю середнього віку суттєво більше було потрібно консультування, ніж особам молодого віку, в обох вікових групах – лікувальний масаж та ЛФК без суттєвої переваги, тільки особам з інвалідністю молодого віку в поодиноких випадках рекомендувались ерготерапія та кінезотерапія. В залежності від групи інвалідності особам з інвалідністю I групи цей вид послуг взагалі не був рекомендований. Для осіб з інвалідністю II групи визначені потреби в консультуванні, лікувальному масажі, ЛФК; для осіб з інвалідністю III групи потрібен був весь спектр послуг в різній кількості з достовірною різницею порівняно з особами з інвалідністю II групи в консультуванні, лікувальному масажі ($p < 0,05$) (табл. 59).

Таблиця 59. Потреба учасників АТО з інвалідністю в послугах фізичної реабілітації в залежності від віку та групи інвалідності

Послуги реабілітації	Всього послуг	Вік			Група інвалідності		
		18-44	45-60	61 i >	I гр.	II гр.	III гр.
консультування	12,50	8,82	23,33 *	0,00	0,00	22,22 *	12,86 * #
ерготерапія	1,92	2,94	0,00	0,00	0,00	0,00	2,86
кінезотерапія	1,92	2,94	0,00	0,00	0,00	0,00	2,86
лікувальний масаж	31,73	36,76	26,67	0,00	0,00	50,00 *	34,29 * #
лікувальна фізкультура	29,81	33,82	26,67	0,00	0,00	33,33 *	35,71 *

Примітки:

1. * - в графі «Вік» достовірна різниця з групою «18-44 років» ($p < 0,05$).
2. * - в графі «Група інвалідності» достовірна різниця з групою «I гр.» ($p < 0,05$).
3. # - в графі «Група інвалідності» достовірна різниця з групою «II гр.» ($p < 0,05$).

По регіонах послуги з фізичної реабілітації були рекомендовані в 8 областях, в основному лікувальний масаж та ЛФК, консультування – в 4, ерготерапія та кінезотерапія тільки в Херсонській області. Вінницька, Житомирська, Кіровоградська. Харківська не використовували даний вид реабілітації у відновленні здоров'я та покращення якості життя учасників АТО з інвалідністю (табл. 60). В середньому на одну особу з інвалідністю припадало 0,8 послуг.

З послуг професійної реабілітації в поодиноких випадках спостерігалась потреба в експертизі потенційних професійних здібностей, професійної освіти, відборі, професійній підготовці. В залежності від віку для осіб молодого віку найбільша потреба відчувалась в професійній освіті, професійній підготовці, для обох вікових груп – в експертизі потенційних професійних здібностей, професійній орієнтації, відборі без суттєвих статистичних переваг. В залежності від важкості інвалідності: у осіб з інвалідністю I групи потреба в професійній реабілітації визначена не була, у осіб з інвалідністю II групи були рекомендовані всі послуги в окремих випадках, для осіб з інвалідністю III групи в поодиноких випадках – в експертизі потенційних професійних здібностей, професійній орієнтації, відборі, освіти з суттєвою перевагою останньої послуги у осіб з інвалідністю II групи порівняно з III (табл. 61).

Таблиця 61. Потреба учасників АТО з інвалідністю в послугах професійної реабілітації в залежності від віку та групи інвалідності

Послуги реабілітації	Всього послуг	Вік			Група інвалідності		
		18-44	45-60	61 i >	I гр.	II гр.	III гр.
експертиза потенційних професійних здібностей	1,92	1,47	3,33	0,00	0,00	5,56	1,43
професійна орієнтація	1,92	1,47	3,33	0,00	0,00	5,56	1,43
професійний відбір	1,92	1,47	3,33	0,00	0,00	5,56	1,43
професійна підготовка, перепідготовка та підвищення кваліфікації	0,96	1,47	0,00	0,00	0,00	5,56	0,00
професійна освіта	7,69	11,76	0,00	0,00	0,00	16,67 *	7,14 * #

Примітки:

1. * - в графі «Група інвалідності» достовірна різниця з групою «I гр.» ($p < 0,05$).
2. # - в графі «Група інвалідності» достовірна різниця з групою «II гр.» ($p < 0,05$).

По регіонах послуги з професійної реабілітації рекомендували особам з інвалідністю тільки в трьох областях (Волинській, Київській, Рівненській), в перших двох пропонувались тільки освітні послуги, в останній – всі послуги даного виду реабілітації (табл. 62). В середньому на одну особу з інвалідністю припадало 0,1 послуги.

З послуг трудової реабілітації визначені потреби в раціональному працевлаштуванні та в окремих випадках в адаптації робочого місця потребам осіб з інвалідністю. В залежності від віку – для всіх осіб з інвалідністю, у яких визначена потреба в трудовій реабілітації було актуальним раціональне працевлаштування без суттєвої переваги у вікових групах, для осіб середнього віку важливою була адаптація робочого місця до потреб осіб з інвалідністю. В залежності від важкості інвалідності особам з інвалідністю I групи трудова реабілітація не була рекомендована; особам з інвалідністю II та III групи визначена потреба в послугах із статистично значимою перевагою пристосування робочого місця до потреб осіб з інвалідністю II групи (табл. 63).

Таблиця 63. Потреба учасників АТО з інвалідністю в послугах трудової реабілітації в залежності від віку та групи інвалідності.

Послуги реабілітації	Всього о послу г	Вік			Група інвалідності		
		18-44	45-60	61 i >	I гр.	II гр.	III гр.
пристосування та створення робочого місця з урахуванням безпеки та особливих потреб особи з інвалідністю.	6,73	1,47	20,00 *	0,00	0,00	22,22 *	4,29 #
раціональне працевлаштування (поновлення трудової діяльності особи з інвалідністю за колишньою або за новою професією)	25,96	23,53	36,67	0,00	0,00	38,89 *	28,57 *

Примітки:

- * - в графі «Вік» достовірна різниця з групою «18-44 років» ($p < 0,05$).
- # - в графі «Вік» достовірна різниця з групою «45-60 років» ($p < 0,05$).
- * - в графі «Група інвалідності» достовірна різниця з групою «I гр.» ($p < 0,05$).
- # - в графі «Група інвалідності» достовірна різниця з групою «II гр.» ($p < 0,05$).

По регіонах раціональне працевлаштування було рекомендовано в 8 областях з показниками від 15,38 в Львівській до 100,0% в Херсонській області, адаптація робочого місця до потреб осіб з інвалідністю в трьох областях (Київська, Рівненська, м. Київ) з показниками від 33,33% в Київській до 50,0% в Рівненській. В Житомирській, Сумській, Харківській, Чернігівській особам з інвалідністю не пропонувалась трудова реабілітація (табл. 64). В середньому на одну особу з інвалідністю припадало 0,3 послуги.

По регіонах послуги із соціально-побутової реабілітації були запропоновані в 5 областях – Волинській, Кіровоградській, Рівненській, Харківській, м. Київ, з них навчання основним соціальним навичкам в 4 областях з показниками від 20,0 в м. Київ до 75,0% в Кіровоградській, адаптація житла до потреб осіб з інвалідністю в трьох – з них показниками від 2,63 в Волинській до 50,0% в Кіровоградській, соціально-побутовий патронаж в трьох областях – з показниками від 20,0% в Харківській до 25,0% в Кіровоградській та Рівненській області. В інших регіонах цей вид реабілітації не був рекомендований (табл. 65). В середньому на одну особу з інвалідністю з післятравматичною патологією хребта припадає 0,1 послуга.

Послуги із фізкультурно-спортивної реабілітації рекомендовані в поодиноких випадках особам молодого віку, особам з інвалідністю I-III групи інвалідності.

З послуг соціально-побутової реабілітації в поодиноких випадках визначена потреба в навчанні основним соціальним навичкам, адаптації житла, соціально-побутовому патронажі. В залежності від віку для молодих осіб потрібні були всі послуги, крім праце терапії; для осіб середнього віку – навчання основним соціальним навичкам та соціально-побутовий патронаж. В залежності від важкості інвалідності для осіб з інвалідністю I групи актуальним було навчання основним соціальним навичкам, адаптація житла до потреб осіб з інвалідністю, для осіб з інвалідністю II групи – навчання основним соціальним навичкам, для осіб з інвалідністю III групи – ті ж послуги, що й для осіб з інвалідністю II групи без суттєвої статистичної значущості (табл. 66).

Таблиця 66. Потреба учасників АТО з інвалідністю в послугах соціальної реабілітації в залежності від віку та групи інвалідності

Послуги реабілітації	Всього послуг	Вік			Група інвалідності		
		18-44	45-60	61 і >	I гр.	II гр.	III гр.
навчання основним соціальним навичкам	3,85	4,41	3,33	0,00	12,50	5,56	1,43 *
приспосування меблів, установа обладнання для адаптації житлових приміщень	3,85	5,88	0,00	0,00	25,00	0,00	0,00
соціально побутовий патронаж	2,88	2,94	3,33	0,00	0,00	5,56	2,86
працетерапія	0,00	0,00	0,00	0,00	0,00	0,00	0,00

Примітки:

1. * - в графі «Вік» достовірна різниця з групою «18-44 років» ($p < 0,05$).
2. # - в графі «Вік» достовірна різниця з групою «45-60 років» ($p < 0,05$).
3. * - в графі «Група інвалідності» достовірна різниця з групою «I гр.» ($p < 0,05$).
4. # - в графі «Група інвалідності» достовірна різниця з групою «II гр.» ($p < 0,05$).

Потреба учасників АТО з інвалідністю в заходах медико-соціальної реабілітації при політравмах

Аналіз ІПР при політравмах показав, що учасникам АТО з інвалідністю в 2016 році визначено 758 послуг з медико-соціальної реабілітації. В їх структурі послуги з медичної реабілітації склали 52,1%, психолого-педагогічної – 7,6%, фізичної – 13,6%, професійної – 1,1%, трудової – 5,4%, фізкультурно-спортивної – 1,6%, соціально-побутової – 11,1%, технічні засоби реабілітації – 7,5%; виробів медичного призначення рекомендовано не було (рис. 8). В середньому на одну особу з інвалідністю припадало 6,8% заходів медико-соціальної реабілітації.

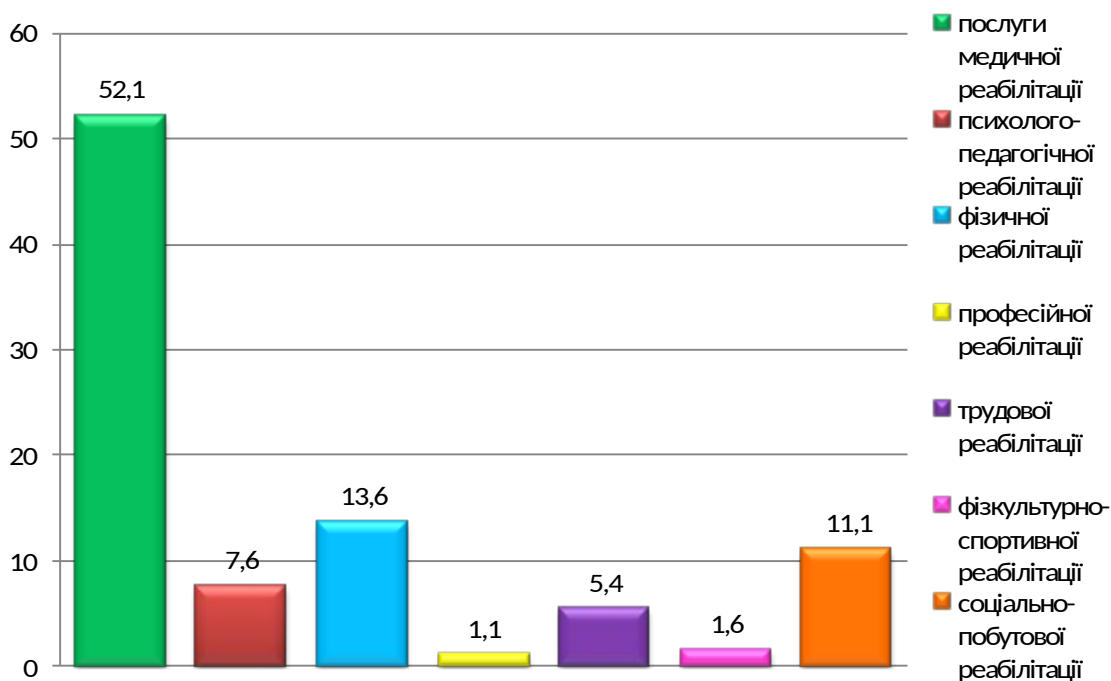


Рис. 8.

Структура послуг з медико-соціальної реабілітації учасників АТО з інвалідністю при політравмах

З послуг медичної реабілітації найбільша потреба у осіб з інвалідністю була у відновній терапії, профілактичних заходах, медичному спостереженні, санаторно-курортному лікуванні, в поодиноких випадках – в реконструктивній хірургії, слухопротезуванні. В залежності від віку – інваліди молодого та середнього віку відчували потребу в перелічених вище послугах без суттєвої статистичної переваги в групах хворих, крім медичного спостереження, в якому більше було потреб у осіб середнього віку. В залежності від групи інвалідності інваліди I групи порівняно з особами з інвалідністю II групи статистично більше мали потребу в реконструктивній хірургії ($p < 0,05$), а інваліди II групи значно більше потребували профілактичних заходів, санаторно-курортного

лікування, ніж інваліди I групи. Особи з інвалідністю III групи потребували всіх послуг медичної реабілітації, що й особи з інвалідністю інших груп, крім реконструктивної хірургії. Порівняно з особами з інвалідністю I групи вони в більшій мірі потребували санаторно-курортного лікування ($p < 0,05$) (табл. 67).

Таблиця 67. Потреба учасників АТО з інвалідністю в послугах медичної реабілітації в залежності від віку та групи інвалідності

Послуги реабілітації	Всього послуг	Вік			Група інвалідності		
		18-44	45-60	61 і >	I гр.	II гр.	III гр.
відновна терапія	98,21	98,81	96,43	0,00	100,0	97,56	98,36
профілактичні заходи	83,04	85,71	75,00	0,00	70,00	85,37 *	83,61 *
реконструктивна хірургія	4,46	3,57	7,14	0,00	30,00	4,88 *	0,00
санаторно-курортне лікування	81,25	79,76	85,71	0,00	50,00	75,61 *	90,16 *
психіатрична допомога	0,00	0,00	0,00	0,00	0,00	0,00	0,00
слухопротезування	0,89	1,19	0,00	0,00	0,00	0,00	1,64
кохлеарна імплантація	0,00	0,00	0,00	0,00	0,00	0,00	0,00
медичне спостереження	84,82	80,95	96,43 *	0,00	90,00	70,73 *	93,44 #

Примітки:

1. * - в графі «Вік» достовірна різниця з групою «18-44 років» ($p < 0,05$).
2. # - в графі «Вік» достовірна різниця з групою «45-60 років» ($p < 0,05$).
3. * - в графі «Група інвалідності» достовірна різниця з групою «I гр.» ($p < 0,05$).
4. # - в графі «Група інвалідності» достовірна різниця з групою «II гр.» ($p < 0,05$).

По регіонах основними послугами медичної реабілітації були відновна терапія, профілактичні заходи, санаторно-курортне лікування, медичне спостереження з майже 100,0% потребою у осіб з інвалідністю в більшості областей. Показники санаторно-курортного лікування коливались від 33,33% в Хмельницькій до 100,0% в 9 областях. Реконструктивна хірургія була потрібна особам з інвалідністю в Херсонській (100,0%), Чернігівській (6,25%), м. Київ (40,0%), слухопротезування – Кіровоградській (9,09%) області. В Івано-Франківській потреби були обмежені відновною терапією та профілактичними заходами, в Харківській – відновною терапією та реконструктивною хірургією (табл. 68). В середньому на одну особу з інвалідністю припадало 3,5 послуги.

По регіонах в 5 областях (Київській, Кіровоградській, Тернопільській, Херсонській, м. Київ) послуги обмежені тільки консультуванням, в Волинській та Миколаївській – освітніми. Більш повно психолого-педагогічна реабілітація використана в Сумській та Чернігівській областях (табл. 69). В середньому на одну особу з інвалідністю припадало 0,5 послуг.

З послуг психолого-педагогічної реабілітації інваліди мали потребу в окремих випадках в консультуванні, психолого-педагогічній діагностиці, патронажі, корекції, освітніх послугах. В залежності від віку інваліди молодого віку мали потребу у всіх вище перелічених послугах. Для осіб з інвалідністю середнього віку пропонувалось тільки консультування. В залежності від групи інвалідності – для осіб з інвалідністю I групи пропонувалось консультування, психолого-педагогічна діагностика, патронаж; для осіб з інвалідністю II групи ті ж види послуг, але в значно меншій кількості. Для осіб з інвалідністю III групи додатково були рекомендовані психолого-педагогічна корекція, освітні послуги (табл. 70).

Таблиця 70. Потреба учасників АТО з інвалідністю в послугах психолого-педагогічної реабілітації в залежності від віку та групи інвалідності

Послуги реабілітації	Всього послуг	Вік			Група інвалідності		
		18-44	45-60	61 і >	I гр.	II гр.	III гр.
консультування	23,21	22,62	25,0 0	0,00	30,00	12,2 0 *	29,5 1 #
психолого-педагогічна діагностика	8,04	10,71	0,00	0,00	10,00	2,44 *	11,4 8 #
психолого-педагогічний патронаж	10,71	14,29	0,00	0,00	10,00	2,44 *	16,3 9 #
психологічна та педагогічна корекція	6,25	8,33	0,00	0,00	0,00	4,88	8,20 *
освітні послуги:	0,00	0,00	0,00	0,00	0,00	0,00	0,00
колективна форма навчання, у т. ч. інтегроване та інклюзивне навчання	3,57	4,76	0,00	0,00	0,00	0,00	6,56 #
індивідуальна форма навчання	0,00	0,00	0,00	0,00	0,00	0,00	0,00
дистанційна форма навчання, екстернат	0,00	0,00	0,00	0,00	0,00	0,00	0,00

Примітки:

1. * - в графі «Вік» достовірна різниця з групою «18-44 років» ($p < 0,05$).
2. # - в графі «Вік» достовірна різниця з групою «45-60 років» ($p < 0,05$).
3. * - в графі «Група інвалідності» достовірна різниця з групою «I гр.» ($p < 0,05$).
4. # - в графі «Група інвалідності» достовірна різниця з групою «II гр.» ($p < 0,05$).

З послуг фізичної реабілітації визначені потреби у учасників АТО з інвалідністю з політравмою в консультуванні, лікувальному масажі, ЛФК, в поодиноких випадках в ерготерапії, кінезотерапії. В залежності від віку для осіб молодого віку пропонувались всі перелічені послуги, для осіб середнього віку тільки консультування, лікувальний масаж, ЛФК без суттєвої різниці порівняно з особами з інвалідністю молодого віку. В залежності від важкості інвалідності для осіб з інвалідністю I та II групи були потрібні всі види послуг особливо кінезо- та ерготерапії у осіб з інвалідністю I групи. Для осіб з інвалідністю III групи визначені потреби в консультуванні, лікувальному масажі, ЛФК; значно більше в лікувальному масажі, ніж для осіб з інвалідністю II групи (табл. 71).

Таблиця 71. Потреба учасників АТО з інвалідністю в послугах фізичної реабілітації в залежності від віку та групи інвалідності

Послуги реабілітації	Всього послуг	Вік			Група інвалідності		
		18-44	45-60	61 і >	I гр.	II гр.	III гр.
консультування	33,93	32,14	39,29	0,00	40,00	29,2 7	36,07
ерготерапія	1,79	2,38	0,00	0,00	10,00	2,44 *	0,00
кінезотерапія	1,79	2,38	0,00	0,00	10,00	2,44 *	0,00
лікувальний масаж	26,79	26,19	28,57	0,00	30,00	19,5 1	31,15 #
лікувальна фізкультура	27,68	29,76	21,43	0,00	30,00	21,9 5	31,15

Примітки:

1. * - в графі «Вік» достовірна різниця з групою «18-44 років» ($p < 0,05$).
2. # - в графі «Вік» достовірна різниця з групою «45-60 років» ($p < 0,05$).
3. * - в графі «Група інвалідності» достовірна різниця з групою «I гр.» ($p < 0,05$).
4. # - в графі «Група інвалідності» достовірна різниця з групою «II гр.» ($p < 0,05$).

По областях основними послугами з фізичної реабілітації були консультування, лікувальний масаж, ЛФК. Найбільш повно послуги представлені в Херсонській, Сумській, Закарпатській, Київській областях. У Волинській обмежені ЛФК, в Кіровоградській, Миколаївській, м. Київ – консультуванням, в Львівській – лікувальним масажем, в Хмельницькій – консультуванням та лікувальним масажем, в Чернігівській – лікувальним масажем та ЛФК (табл. 72). В середньому на одну особу з інвалідністю припадало 0,9 послуг.

З послуг професійної реабілітації в окремих випадках були запропоновані експертиза потенційних професійних здібностей, професійна орієнтація, відбір, професійна підготовка, професійна освіта. В залежності від віку тільки у осіб з інвалідністю молодого віку були визначені потреби в професійній реабілітації. У осіб середнього віку послуги даного виду реабілітації не пропонувалось. В залежності від групи інвалідності – інваліди I групи мали потребу тільки в експертизі потенційних професійних здібностей, інваліди II групи додатково – в професійній освіті, інваліди III групи – в професійній орієнтації, відборі, професійній підготовці, професійній освіті в поодиноких випадках та майже без суттєвої переваги в групах інвалідності (73).

Таблиця 73. Потреба учасників АТО з інвалідністю в послугах професійної реабілітації в залежності від віку та групи інвалідності

Послуги реабілітації	Всього послуг	Вік			Група інвалідності		
		18-44	45-60	61 і >	I гр.	II гр.	III гр.
експертиза потенційних професійних здібностей	1,79	2,38	0,00	0,00	10,00	2,44 *	0,00
професійна орієнтація	0,89	1,19	0,00	0,00	0,00	0,00	1,64
професійний відбір	0,89	1,19	0,00	0,00	0,00	0,00	1,64
професійна підготовка, перепідготовка та підвищення кваліфікації	0,89	1,19	0,00	0,00	0,00	0,00	1,64
професійна освіта	2,68	3,57	0,00	0,00	0,00	4,88	1,64

Примітки:

1. * - в графі «Вік» достовірна різниця з групою «18-44 років» ($p < 0,05$).
2. # - в графі «Вік» достовірна різниця з групою «45-60 років» ($p < 0,05$).
3. * - в графі «Група інвалідності» достовірна різниця з групою «I гр.» ($p < 0,05$).
4. # - в графі «Група інвалідності» достовірна різниця з групою «II гр.» ($p < 0,05$).

По областях послуги з професійної реабілітації були рекомендовані тільки в Херсонській (експертиза потенційних професійних здібностей та професійна освіта) та Чернігівській (професійна орієнтація, відбір, професійна підготовка, перепідготовка, професійна освіта) в поодиноких випадках (табл. 74). В середньому на одну особу з інвалідністю припадало 0,07 послуги.

З послуг трудової реабілітації особам з інвалідністю з політравмою були рекомендовані раціональне працевлаштування та пристосування робочого місця для потреб особи з інвалідністю. В залежності від віку для осіб середнього віку ці послуги були більш актуальними, ніж для осіб з інвалідністю молодого віку, але без суттєвої різниці між групами. В залежності від важкості інвалідності для осіб з інвалідністю I групи необхідним було пристосування робочого місця до потреб особи з інвалідністю, для осіб з інвалідністю II групи додатково раціональне працевлаштування без суттєвої переваги в групах. Для осіб з інвалідністю III групи пропонувались ті ж послуги, але порівняно з особами з інвалідністю II групи значно більшою була необхідність в раціональному працевлаштуванні ($p < 0,05$) та менше – в адаптації робочого місця до потреб осіб з інвалідністю ($p < 0,05$) (табл. 75).

Таблиця 72. Потреба учасників АТО з інвалідністю в послугах фізичної реабілітації по областях за 2016 рік, в %

Види та форми реабілітаційних заходів	Усього потреб	Вінницька обл.	Волинська обл.	Житомирська обл.	Закарпатська обл.	Івано-Франківська обл.	Київська обл.	Кіровоградська обл.	Львівська обл.	Миколаївська обл.	Одеська обл.	Полтавська обл.	Рівненська обл.	Сумська обл.	Тернопільська обл.	Харківська обл.	Херсонська обл.	Хмельницька обл.	Чернігівська обл.	м.Київ
консультування	33,93	-	-	-	100,0	-	28,57	36,36	-	100,0	-	-	-	25,00	100,0	-	100,0	100,0	-	100,0
ерготерапія	1,79	-	-	-	-	-	-	-	-	-	-	-	-	-	-	-	100,0	-	-	-
кінезотерапія	1,79	-	-	-	-	-	-	-	-	-	-	-	-	-	-	-	100,0	-	-	-
лікувальний масаж	26,79	-	-	-	100,0	-	28,57	-	100,0	-	-	-	-	100,0	-	-	100,0	66,67	56,25	-
лікувальна фізкультура	27,68	-	75,00	-	100,0	-	14,29	-	-	-	-	-	-	100,0	100,0	-	100,0	-	56,25	-

Таблиця 74. Потреба осіб з інвалідністю в послугах професійної реабілітації по областях за 2016 рік, в %

Види та форми реабілітаційних заходів	Усього потреб	Вінницька обл.	Волинська обл.	Житомирська обл.	Закарпатська обл.	Івано-Франківська	Київська обл.	Кіровоградська обл.	Львівська обл.	Миколаївська обл.	Одеська обл.	Полтавська обл.	Рівненська обл.	Сумська обл.	Тернопільська обл.	Харківська обл.	Херсонська обл.	Хмельницька обл.	Чернігівська обл.	м.Київ
експертиза потенційних професійних здібностей	1,79	-	-	-	-	-	-	-	-	-	-	-	-	-	-	-	100,0	-	-	-
професійна орієнтація	0,89	-	-	-	-	-	-	-	-	-	-	-	-	-	-	-	-	-	6,25	-
професійний відбір	0,89	-	-	-	-	-	-	-	-	-	-	-	-	-	-	-	-	-	6,25	-
професійна підготовка, перепідготовка та підвищення кваліфікації	0,89	-	-	-	-	-	-	-	-	-	-	-	-	-	-	-	-	-	6,25	-
професійна освіта	2,68	7,69	-	-	-	-	-	-	-	-	-	-	-	-	-	-	50,00	-	6,25	-

Таблиця 75. Потреба осіб з інвалідністю в послугах трудової реабілітації в залежності від віку та групи інвалідності

Послуги реабілітації	Всього послуг	Вік			Група інвалідності		
		18-44	45-60	61 і >	I гр.	II гр.	III гр.
пристосування та створення робочого місця з урахуванням безпеки та особливих потреб особи з інвалідністю	5,36	3,57	10,71	0,00	10,00	9,76	1,64 * #
раціональне працевлаштування (поновлення трудової діяльності особи з інвалідністю за колишньою або за новою професією)	31,25	23,81	53,57	0,00	0,00	9,76	50,82 * #

Примітки:

- * - в графі «Група інвалідності» достовірна різниця з групою «I гр.» ($p < 0,05$).
- # - в графі «Група інвалідності» достовірна різниця з групою «II гр.» ($p < 0,05$).

З послуг соціально-побутової реабілітації визначені потреби в навчанні основним соціальним навичкам, адаптації житла до потреб осіб з інвалідністю, соціально-побутовому патронажі, працетерапії. В залежності від віку для осіб молодого віку в окремих випадках запропоновані всі види послуг, для осіб з інвалідністю середнього віку – ті ж послуги, крім працетерапії, проте для осіб з інвалідністю молодого віку більш актуальними були адаптація житла, пристосування меблів, ніж для осіб з інвалідністю середнього віку. В залежності від групи інвалідності для осіб з інвалідністю I групи з усіх послуг найбільш актуальною була адаптація житла до потреб осіб з інвалідністю, порівняно з особами з інвалідністю II групи, а для останніх – навчання основним соціальним навичкам, праце терапія. Порівняно з особами з інвалідністю II групи для осіб з інвалідністю III групи суттєво меншими виявились потреби в навчанні основним соціальним навичкам, адаптація житлових приміщень до потреб осіб з інвалідністю, працетерапія ($p < 0,05$) (табл. 76).

Таблиця 76. Потреба осіб з інвалідністю в послугах соціальної реабілітації в залежності від віку та групи інвалідності

Послуги реабілітації	Всього послуг	Вік			Група інвалідності		
		18-44	45-60	61 і >	I гр.	II гр.	III гр.
навчання основним соціальним навичкам	34,82	38,10	25,0 0	0,00	30,00	53,6 6 *	22,9 5 #
пристосування меблів, установа для обладнання для адаптації житлових приміщень	10,71	13,10	3,57 *	0,00	40,00	14,6 3 *	3,28 # *
соціально побутовий патронаж	18,75	16,67	25,0 0	0,00	10,00	17,0 7	21,3 1 *
працетерапія	10,71	14,29	0,00	0,00	0,00	26,8 3 *	1,64 #

Примітки:

- * - в графі «Вік» достовірна різниця з групою «18-44 років» ($p < 0,05$).
- * - в графі «Група інвалідності» достовірна різниця з групою «I гр.» ($p < 0,05$).
- # - в графі «Група інвалідності» достовірна різниця з групою «II гр.» ($p < 0,05$).

По регіонах основною послугою з трудової реабілітації було раціональне працевлаштування (в 7 областях), адаптація робочого місця до потреб особи з інвалідністю в двох (Сумській та Тернопільській областях). Всі види послуг використані в Київській та м. Київ (табл. 77). В середньому на одну особу з інвалідністю припадало 0,4 послуги.

З послуг фізкультурно-спортивної реабілітації в поодиноких випадках були рекомендовані навчання навичкам з фізичної культури (1,79%), оздоровлення та реабілітація в таборах (2,68%), навчально-тренувальні заняття з фізичної культури та спорту (6,25%), в основному для осіб з інвалідністю молодого віку та осіб з інвалідністю I та II групи.

По областях послуги з фізкультурно-спортивної реабілітації рекомендовані майже в повному обсязі тільки в Херсонській області, в інших – окремі їх види. Так, в Київській – навчально-тренувальні заняття з фізичної культури (7,14%), в Львівській – оздоровлення та реабілітація у таборах фізкультурно-спортивної реабілітації осіб з інвалідністю та навчання навичкам з фізичної культури (по 50,0%), в Чернігівській, м. Київ, в Київській області – навчально-тренувальні заняття з фізичної культури (0,25-60,0%). В середньому на одну особу з інвалідністю припадало 0,1 послуги.

По регіонах найбільш повно визначені потреби в послугах соціально-побутової реабілітації в Житомирській, Кіровоградській, Харківській областях, в інших – частково. Так, у Вінницькій області пропонувався – тільки соціально-побутовий патронаж (7,69%), в Миколаївській, м. Київ – адаптація житла до потреб осіб з інвалідністю (11,11-40,0%), в Івано-Франківській – адаптація житла до потреб осіб з інвалідністю та соціально-побутовий патронаж, в Львівській. Херсонській – навчання основним соціальним навичкам та адаптації житла до потреб осіб з інвалідністю (табл. 78) В середньому на одну особу з інвалідністю припадало 0,6 послуги.

Таблиця 77. Потреба осіб з інвалідністю в послугах трудової реабілітації по областях за 2016 рік, в %

Види та форми реабілітаційних заходів	Усього потреб	Вінницька обл.	Волинська обл.	Житомирська обл.	Закарпатська обл.	Івано-Франківська обл.	Київська обл.	Кіровоградська обл.	Львівська обл.	Миколаївська обл.	Одеська обл.	Полтавська обл.	Рівненська обл.	Сумська обл.	Тернопільська обл.	Харківська обл.	Херсонська обл.	Хмельницька обл.	Чернігівська обл.	м.Київ
приспособлення та створення робочого місця з урахуванням безпеки та особливих потреб особи з інвалідністю	5,36	-	-	-	-	-	14,29	-	-	-	-	-	-	25,00	-	-	50,00	-	-	40,00
раціональне працевлаштування (поновлення трудової діяльності особи з інвалідністю за колишньою або за новою професією)	31,25	-	37,50	-	60,14	-	71,43	45,45	50,00	66,67	-	-	-	-	-	-	-	66,67	6,25	60,00

Таблиця 78. Потреба осіб з інвалідністю в послугах соціально-побутової реабілітації по областях за 2016 рік, в %

Види та форми реабілітаційних заходів	Усього потреб	Вінницька обл.	Волинська обл.	Житомирська обл.	Закарпатська обл.	Івано-Франківська обл.	Київська обл.	Кіровоградська обл.	Львівська обл.	Миколаївська обл.	Одеська обл.	Полтавська обл.	Рівненська обл.	Сумська обл.	Тернопільська обл.	Харківська обл.	Херсонська обл.	Хмельницька обл.	Чернігівська обл.	м.Київ
навчання основним соціальним навичкам	34,82	-	-	100,0	-	-	-	100,0	100,0	-	-	-	-	25,00	100,0	75,00	100,0	-	-	-
приспособлення меблів, установлення обладнання для адаптації житлових приміщень	10,71	-	-	57,14	-	20,00	-	-	50,00	11,11	-	-	-	-	-	25,00	100,0	-	-	40,00
соціально побутовий патронаж	18,75	7,69	-	100,0	-	20,00	-	81,82	-	-	-	-	-	-	100,0	25,00	-	-	-	-
працетерапія	10,71	-	-	100,0	-	-	-	18,18	-	-	-	-	-	25,00	-	25,00	-	-	-	-

Стан медико-соціальної реабілітації осіб з інвалідністю з соматичною патологією

Дані медико-експертної документації свідчать про те, що учасників АТО інвалідизує не тільки післятравматична патологія, але й різноманітні захворювання такі, як деякі інфекційні та паразитарні хвороби, новоутворення, патологія крові та кровотворних органів, ендокринні, розлади психіки та поведінки, нервової системи, ока та його придаткового апарату, вуха та соскоподібного відростку, системи кровообігу, органів дихання, органів травлення, кістково-м'язової системи та сполучної тканини, сечостатевої системи. При цих захворюваннях також потрібна медико-соціальна допомога у вигляді реабілітації.

Нами проаналізовано 1900 ІПР, що сформовані спеціалістами МСЕК для постраждалих в АТО. Дані аналізу свідчать про те, що спеціалістами МСЕК було рекомендовано 10570 заходів медико-соціальної реабілітації при соматичній патології, в їх структурі медична реабілітація складає 59,9%, психолого-педагогічна – 8,1%, фізична – 10,3%, професійна – 6,6%, трудова – 10,4%, фізкультурно-спортивна – 0,5%, соціально-побутова – 1,8%, технічні засоби реабілітації – 2,3%, вироби медичного призначення – 0,1% (рис. 9). В середньому на одну особу з інвалідністю з соматичною патологією припадало 5.6 заходів медико-соціальної реабілітації.

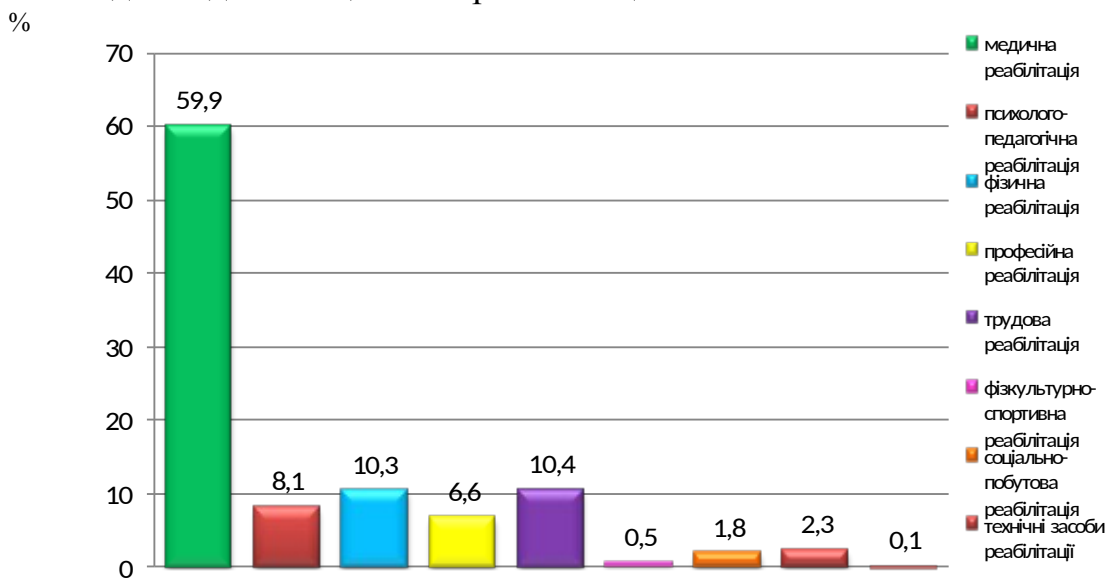


Рис. 9. Загальна структура заходів медико-соціальної реабілітації учасників АТО з інвалідністю за 2016 рік, %

Розраховані потреби учасників АТО з інвалідністю в заходах реабілітації.

З послуг медичної реабілітації відновна терапія була потрібна в 95,16%, профілактичні заходи 75,42%, реконструктивна хірургія 0,47%, санаторно-курортне лікування – 75,74%, психіатрична допомога – 8,95%, медичне спостереження – 80,79%.

З послуг психолого-педагогічної реабілітації запропоновано консультування в 29,74%, психолого-педагогічна діагностика – в 5,0%, психолого-педагогічний патронаж – в 3,42%, психологічна та педагогічна корекція – в 3,84%, освітні послуги у вигляді колективної форми – в 3,53%, індивідуальна форма навчання – в 0,11%.

З послуг фізичної реабілітації визначені потреби осіб з інвалідністю в консультуванні в 16,53%, ерготерапії – в 0,11%, кінезотерапії – в 1,53%, лікувальному масажі – в 17,79%, ЛФК – в 21,68%.

З послуг професійної реабілітації рекомендовано експертизу потенційних професійних здібностей – в 17,00%, професійну орієнтацію – в 11,74%, професійний відбір – в 2,95%, професійну підготовку, перепідготовку та підвищення кваліфікації – в 3,05%, професійну освіту – в 2,11%.

З послуг трудової реабілітації визначена потреба в пристосуванні та створенні робочого місця з урахуванням безпеки та особливих потреб осіб з інвалідністю в 11,21%, в раціональному працевлаштуванні – в 39,68% випадків.

В послугах фізкультурно-спортивної реабілітації, а саме в навчанні навичкам занять з фізичної культури – 0,21%, в оздоровленні навичкам занять з фізичної культури – 0,21%, в оздоровленні та реабілітації у таборах фізкультурно-спортивної реабілітації осіб з інвалідністю – 0,16%, в навчально-тренувальних заняттях з фізичної культури та спорту – 2,11%, в заняттях спортом – 0,16% визначена потреба при соматичній патології.

В послугах соціальної та побутової реабілітації інваліди також мали потребу, а саме в навчанні основним соціальним навичкам – в 3,68%, в пристосуванні меблів, установленні обладнання для адаптації житлових приміщень – в 0,84%, в соціально-побутовому патронажі – в 4,89%, в працетерапії – в 0,74% випадків.

З технічних засобів реабілітації пропонувались засоби пересування в 7,00%, спеціальні засоби орієнтування, спілкування та обміну інформацією в 0,21%, спеціальні засоби для самообслуговування в 0,16%, спеціальні засоби для догляду – в 2,47%, спеціальні засоби для освіти та занять трудовою діяльністю – в 0,11%, протезні вироби – в 6,16%, спеціальне фізкультурно-спортивне обладнання і спорядження, спортивний інвентар – в 1,11% випадків. В середньому на одну особу з інвалідністю припадало 0,17 технічних засобів реабілітації.

З виробів медичного призначення були рекомендовані сечоприймачі в 0,05%, слухові апарати – в 0,11%, окуляри – в 0,21%, контактні лінзи – в 0,11%, діафрагмальні, мінусові ручні лінзи – в 0,11% випадків.

Потреби учасників АТО з інвалідністю в заходах медико-соціальної реабілітації в залежності від соматичної патології, віку, важкості інвалідності, регіональної належності представлені в наступному розділі.

Потреба учасників АТО – осіб з інвалідністю в заходах медико-соціальної реабілітації при деяких інфекційних та паразитарних хворобах (A00-B99 код за МКХ-10 перегляду)

Аналіз ІПР при даній патології показав, що МСЕК було рекомендовано 470 заходів медико-соціальної реабілітації, в їх структурі медична реабілітація склала 62,4%, психолого-педагогічна – 11,8%, фізична – 4,0%, професійна – 7,2%, трудова – 13,8%, фізкультурно-спортивна – 0,2%, технічні засоби реабілітації – 0,6% (рис. 10). Послуги із соціальної реабілітації та медичні вироби особам з інвалідністю не були рекомендовані. На одну особу з інвалідністю в середньому припадає 4,3 заходи реабілітації.

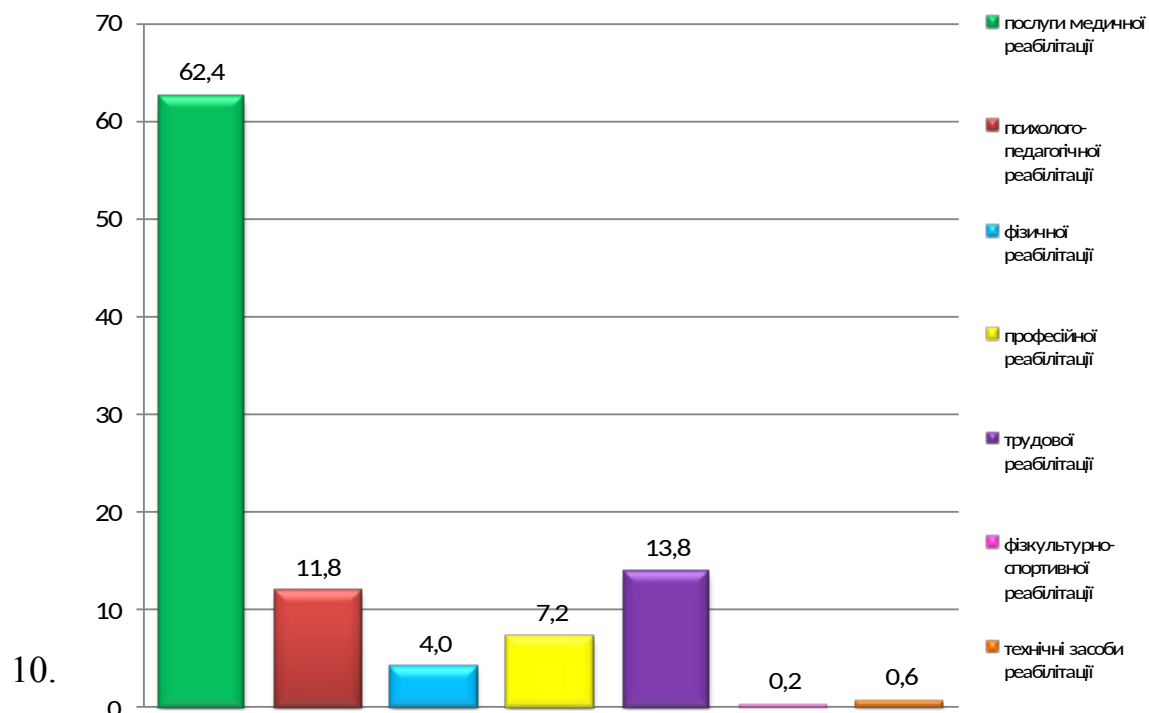


Рис.

Структура заходів з медико-соціальної реабілітації у учасників АТО з інвалідністю при деяких інфекційних та паразитарних хворобах за 2016 рік, %

З послуг медичної реабілітації в більшості випадків були потрібні: відновна терапія, медичне спостереження, менше – профілактичні заходи, санаторно-курортне лікування, в окремих випадках реконструктивна хірургія. В залежності від віку: особи молодого віку потребували всі вище перелічені послуги, крім реконструктивної хірургії, з суттєвою перевагою над показниками потреб осіб з інвалідністю середнього віку, для всіх осіб пенсійного віку були потрібні відновне лікування, медичне спостереження, в одному випадку – реконструктивна хірургія, що за показниками суттєво

переважає інші вікові групи. В залежності від важкості інвалідності у осіб з інвалідністю II групи порівняно з особами з інвалідністю I були суттєві переваги в потребах відновного лікування, профілактичних заходах, санаторно-курортного лікування ($p < 0,05$), порівняно з особами з інвалідністю III групи в тих же видах медичної реабілітації, додатково в медичному спостереженні ($p < 0,05$) (табл. 79).

Таблиця 79. Потреба осіб з інвалідністю в послугах медичної реабілітації в залежності від віку та групи інвалідності

Послуги реабілітації	Всього послуг	Вік			Група інвалідності		
		18-44	45-60	61 і >	I гр.	II гр.	III гр.
відновна терапія	79,49	97,18	51,11 *	100,0 * #	50,00	87,50 *	76,71 * #
профілактичні заходи	52,99	64,79	35,56 *	0,00	25,00	62,50 *	49,32 * #
реконструктивна хірургія	0,85	0,00	0,00	100,0 * #	0,00	2,50	0,00
санаторно-курортне лікування	46,15	57,75	28,89 *	0,00	25,00	45,00 *	47,95 *
психіатрична допомога	0,00	0,00	0,00	0,00	0,00	0,00	0,00
слухопротезування	0,00	0,00	0,00	0,00	0,00	0,00	0,00
кохлеарна імплантація	0,00	0,00	0,00	0,00	0,00	0,00	0,00
медичне спостереження	70,94	87,32	44,44 *	100,0 * #	75,00	77,50	67,12 #

Примітки:

1. * - в графі «Вік» достовірна різниця з групою «18-44 років» ($p < 0,05$).
2. # - в графі «Вік» достовірна різниця з групою «45-60 років» ($p < 0,05$).
3. * - в графі «Група інвалідності» достовірна різниця з групою «I гр.» ($p < 0,05$).
4. # - в графі «Група інвалідності» достовірна різниця з групою «II гр.» ($p < 0,05$).

По областях основними послугами, які пропонувались особам з інвалідністю були відновна терапія, медичне спостереження, санаторно-курортне лікування, профілактичні заходи. В більшості областей потреба осіб з інвалідністю була в усіх перелічених послугах, але в Полтавській обмежувалась відновною терапією та медичним спостереженням, в Харківській та Херсонській – відновним та санаторно-курортним лікуванням. Найменші показники потреб спостерігались у Вінницькій, Київській, Львівській областях (табл. 80).

З послуг психолого-педагогічної реабілітації визначені потреби в консультуванні, психолого-педагогічній діагностиці, патронажі, психологічній та педагогічній корекції у невеликої кількості осіб. В залежності від віку у осіб з інвалідністю молодого та середнього віку виявлені потреби в вище перерахованих послугах без суттєвої статистичної достовірності; у осіб пенсійного віку всі послуги психолого-педагогічної реабілітації мали значну перевагу порівняно з особами інших вікових груп ($p < 0,05$), крім психологічної та педагогічної корекції, яка їм не пропонувалась. В залежності від важкості інвалідності для осіб з інвалідністю I групи було рекомендовано тільки консультування. У осіб з інвалідністю II групи порівняно з особами з інвалідністю III групи вище перелічені послуги були статистично значущими в консультуванні, психологічній та педагогічній корекції ($p < 0,05$) (табл. 81).

Таблиця 80. Потреба осіб з інвалідністю в послугах медичної реабілітації по областях за 2016 рік, в %

Види та форми реабілітаційних заходів	Усього потреб	Вінницька обл.	Волинська обл.	Житомирська обл.	Закарпатська обл.	Івано-Франківська обл.	Київська обл.	Львівська обл.	Львівська обл.	Миколаївська обл.	Одеська обл.	Полтавська обл.	Рівненська обл.	Сумська обл.	Тернопільська обл.	Харківська обл.	Херсонська обл.	Хмельницька обл.	Чернігівська обл.	м.Київ
Медична реабілітація:																				
відновна терапія	79,49	55,56	100,0	-	100,0	100,0	78,57	100,0	45,95	100,0	100,0	100,0	100,0	100,0	100,0	100,0	100,0	66,67	100,0	100,0
профілактичні заходи	52,99	55,56	100,0	-	100,0	-	-	100,0	45,95	100,0	100,0	-	100,0	100,0	100,0	-	-	-	100,0	100,0
реконструктивна хірургія	0,85	-	-	-	-	-	7,14	-	-	-	-	-	-	-	-	-	-	-	-	-
санаторно-курортне лікування	46,15	44,44	100,0	-	100,0	100,0	21,43	100,0	45,95	37,50	100,0	-	100,0	100,0	100,0	50,00	33,33	66,67	20,00	-
психіатрична допомога	0,00	-	-	-	-	-	-	-	-	-	-	-	-	-	-	-	-	-	-	-
слухопротезування	0,00	-	-	-	-	-	-	-	-	-	-	-	-	-	-	-	-	-	-	-
кохлеарна імплантація	0,00	-	-	-	-	-	-	-	-	-	-	-	-	-	-	-	-	-	-	-
медичне спостереження	70,94	55,56	100,0	-	100,0	100,0	78,57	100,0	45,95	100,0	-	100,0	100,0	100,0	100,0	-	-	100,0	100,0	100,0

Таблиця 81. Потреба осіб з інвалідністю в послугах психолого-педагогічної реабілітації в залежності від віку та групи інвалідності

Послуги реабілітації	Всього послуг	Вік			Група інвалідності		
		18-44	45-60	61 і >	I гр.	II гр.	III гр.
консультування	22,22	23,94	17,78	100,0 * #	25,00	30,00	17,81 #
психолого-педагогічна діагностика	11,11	9,86	11,11	100,0 * #	0,00	12,50 *	10,96 *
психолого-педагогічний патронаж	2,56	2,82	2,22	0,00	0,00	0,00	4,11
психологічна та педагогічна корекція	11,11	11,27	8,89	100,0 * #	0,00	17,50 *	8,22 #
освітні послуги:	0,00	0,00	0,00	0,00	0,00	0,00	0,00
колективна форма навчання, у т. ч. інтегроване та інклюзивне навчання	0,00	0,00	0,00	0,00	0,00	0,00	0,00
індивідуальна форма навчання	0,00	0,00	0,00	0,00	0,00	0,00	0,00
дистанційна форма навчання, екстернат	0,00	0,00	0,00	0,00	0,00	0,00	0,00

Примітки:

1. * - в графі «Вік» достовірна різниця з групою «18-44 років» ($p < 0,05$).
2. # - в графі «Вік» достовірна різниця з групою «45-60 років» ($p < 0,05$).
3. * - в графі «Група інвалідності» достовірна різниця з групою «I гр.» ($p < 0,05$).
4. # - в графі «Група інвалідності» достовірна різниця з групою «II гр.» ($p < 0,05$).

По областях послуги даного виду реабілітації були рекомендовані МСЕК особам з інвалідністю в 8 областях. В основному це було консультування. Більш повно використані послуги в Київській, Сумській, Чернігівській областях (табл. 82).

З послуг фізичної реабілітації потреби визначені в консультуванні, лікувальному масажі, ЛФК. В залежності від віку для осіб молодого віку перелічені послуги мали більшу актуальність, ніж для середнього зі статистично значущою перевагою ($p < 0,05$). Особам з інвалідністю пенсійного віку цей вид реабілітації не був рекомендований. В залежності від важкості інвалідності для осіб з інвалідністю I групи потреба в даному виді реабілітації не була виявлена. У осіб з інвалідністю II та III групи в окремих випадках були потреби в вище перелічених послугах, але без суттєвої переваги в групах (табл. 83).

Таблиця 83. Потреба осіб з інвалідністю в послугах фізичної реабілітації в залежності від віку та групи інвалідності

Послуги реабілітації	Всього послуг	Вік			Група інвалідності		
		18-44	45-60	61 і >	I гр.	II гр.	III гр.
консультування	5,13	5,63	4,44	0,00	0,00	5,00	5,48
ерготерапія	0,00	0,00	0,00	0,00	0,00	0,00	0,00
кінезотерапія	0,00	0,00	0,00	0,00	0,00	0,00	0,00
лікувальний масаж	5,98	8,45	2,22	0,00	0,00	5,00	6,85
лікувальна фізкультура	5,13	7,04	2,22	0,00	0,00	5,00	5,48

По регіонах послуги з фізичної реабілітації пропонувались в 5 областях: в трьох тільки консультування, в Закарпатській – консультування та ЛФК, в Тернопільській – додатково лікувальний масаж, в Хмельницькій – тільки лікувальний масаж, а в Чернігівській – лікувальний масаж та ЛФК в поодиноких випадках (табл. 84).

Таблиця 82. Потреба осіб з інвалідністю в послугах психолого-педагогічної реабілітації по областях за 2016 рік, в %

Види та форми реабілітаційних заходів	Усього потреб	Вінницька обл.	Волинська обл.	Житомирська обл.	Закарпатська обл.	Івано-Франківська обл.	Київська обл.	Кіровоградська обл.	Львівська обл.	Миколаївська обл.	Одеська обл.	Полтавська обл.	Рівненська обл.	Сумська обл.	Тернопільська обл.	Харківська обл.	Херсонська обл.	Хмельницька обл.	Чернігівська обл.	м.Київ
Психолого-педагогічна реабілітація																				
консультування	22,22	-	-	-	100,0	-	78,57	25,00	-	-	100,0	-	33,33	66,67	-	-	-	-	-	100,0
психолого-педагогічна діагностика	11,11	-	-	-	-	-	71,43	-	-	-	-	-	-	33,33	-	-	-	-	40,00	-
психолого-педагогічний патронаж	2,56	-	-	-	-	-	-	-	-	-	-	-	-	-	-	-	-	-	60,00	-
психологічна та педагогічна корекція	11,11	-	-	-	-	-	71,43	-	-	-	-	-	-	33,33	-	-	-	-	40,00	-
освітні послуги:	0,00	-	-	-	-	-	-	-	-	-	-	-	-	-	-	-	-	-	-	-
колективна форма навчання, у т. ч. інтегроване та інклюзивне навчання	0,00	-	-	-	-	-	-	-	-	-	-	-	-	-	-	-	-	-	-	-
індивідуальна форма навчання	0,00	-	-	-	-	-	-	-	-	-	-	-	-	-	-	-	-	-	-	-
дистанційна форма навчання, екстернат	0,00	-	-	-	-	-	-	-	-	-	-	-	-	-	-	-	-	-	-	-

Таблиця 84. Потреба осіб з інвалідністю в послугах фізичної реабілітації по областях за 2016 рік, в %

Види та форми реабілітаційних заходів	Усього потреб	Вінницька обл.	Волинська обл.	Житомирська обл.	Закарпатська обл.	Івано-Франківська обл.	Київська обл.	Кіровоградська обл.	Львівська обл.	Миколаївська обл.	Одеська обл.	Полтавська обл.	Рівненська обл.	Сумська обл.	Тернопільська обл.	Харківська обл.	Херсонська обл.	Хмельницька обл.	Чернігівська обл.	м.Київ
Фізична реабілітація																				
консультування	5,13	-	-	-	100,0	-	-	-	-	-	-	-	33,33	-	100,0	-	-	-	-	-
ерготерапія	0,00	-	-	-	-	-	-	-	-	-	-	-	-	-	-	-	-	-	-	-
кінезотерапія	0,00	-	-	-	-	-	-	-	-	-	-	-	-	-	-	-	-	-	-	-
лікувальний масаж	5,98	-	-	-	-	-	-	-	-	-	-	-	-	-	100,0	-	-	66,67	20,00	-
лікувальна фізкультура	5,13	-	-	-	100,0	-	-	-	-	-	-	-	-	-	100,0	-	-	-	20,00	-

З послуг професійної реабілітації частині осіб були запропоновані експертиза потенційних професійних здібностей, професійна орієнтація, відбір, професійна підготовка, перепідготовка, професійна освіта. В залежності від віку всі послуги були потрібні тільки особам молодого та середнього віку, причому для останніх тільки експертиза потенційних професійних здібностей та професійна орієнтація. Суттєва перевага в показниках потреб була у осіб з інвалідністю молодого віку, в поодиноких випадках їм було рекомендовано професійну підготовку, перепідготовку, професійну освіту. В залежності від важкості інвалідності особам з інвалідністю I групи даний вид реабілітації не пропонувався. особам з інвалідністю II та III групи пропонувались всі послуги, крім професійної освіти особам з інвалідністю II групи без суттєвої різниці в показниках (табл. 85).

Таблиця 85. Потреба осіб з інвалідністю в послугах професійної реабілітації в залежності від віку та групи інвалідності

Послуги реабілітації	Всього послуг	Вік			Група інвалідності		
		18-44	45-60	61 i >	I гр.	II гр.	III гр.
експертиза потенційних професійних здібностей	16,24	23,94	4,44*	0,00	0,00	15,00 *	17,81 *
професійна орієнтація	5,98	8,45	2,22*	0,00	0,00	2,50	8,22
професійний відбір	2,56	4,23	0,00	0,00	0,00	2,50	2,74
професійна підготовка, перепідготовка та підвищення кваліфікації	2,56	4,23	0,00	0,00	0,00	2,50	2,74
професійна освіта	1,71	2,82	0,00	0,00	0,00	0,00	2,74

Примітки:

- * - в графі «Вік» достовірна різниця з групою «18-44 років» ($p < 0,05$).
- * - в графі «Група інвалідності» достовірна різниця з групою «I гр.» ($p < 0,05$).

По регіонах послуги з професійної реабілітації були запропоновані в 6 областях. В основному це була експертиза потенційних професійних здібностей, в 4 – професійна орієнтація. Більш повно використаний даний вид реабілітації в Тернопільській області (табл. 86).

З послуг трудової реабілітації визначена потреба в пристосуванні та створенні робочого місця з урахуванням потреб та раціонального працевлаштування. В залежності від віку для осіб молодого віку більш актуальним було раціональне працевлаштування, для середнього віку обидві послуги майже в рівних долях. Статистично значимої різниці в вікових групах в потребах не визначено. В залежності від важкості інвалідності – для осіб з інвалідністю I групи цей вид реабілітації не пропонувався, для осіб з інвалідністю II групи актуальним було пристосування робочого місця для потреб осіб з інвалідністю, а для осіб з інвалідністю III групи – раціональне працевлаштування зі статистично значимою різницею ($p < 0,05$) (табл. 87).

Таблиця 87. Потреба осіб з інвалідністю в послугах трудової реабілітації в залежності від віку та групи інвалідності

Послуги реабілітації	Всього послуг	Вік			Група інвалідності		
		18-44	45-60	61 i >	I гр.	II гр.	III гр.
пристосування та створення робочого місця з урахуванням безпеки та особливих потреб особи з інвалідністю	18,80	16,90	20,00	100,0 * #	0,00	47,50 *	4,11 #
раціональне працевлаштування (поновлення трудової діяльності особи з інвалідністю за колишньою або за новою професією)	36,75	45,07	24,44 *	0,00	0,00	15,00 *	50,68 * #

Примітки:

- * - в графі «Вік» достовірна різниця з групою «18-44 років» ($p < 0,05$).
- # - в графі «Вік» достовірна різниця з групою «45-60 років» ($p < 0,05$).
- * - в графі «Група інвалідності» достовірна різниця з групою «I гр.» ($p < 0,05$).
- # - в графі «Група інвалідності» достовірна різниця з групою «II гр.» ($p < 0,05$).

По областях в основному визначена потреба осіб з інвалідністю в раціональному працевлаштуванні з показниками від 11,11% у Вінницькій до 100,0% в Миколаївській, Одеській, Полтавській, Рівненській областях; потреба в адаптації робочого місця виникла в 5 регіонах з показниками від 21,62% в Львівській обл. до 100,0% в м. Київ (88).

Таблиця 86. Потреба осіб з інвалідністю в послугах професійної реабілітації по областях за 2016 рік, в %

Види та форми реабілітаційних заходів	Усього послуг	Вінницька обл.	Волинська обл.	Житомирська обл.	Закарпатська обл.	Івано-Франківська обл.	Київська обл.	Кіровоградська обл.	Львівська обл.	Миколаївська обл.	Одеська обл.	Полтавська обл.	Рівненська обл.	Сумська обл.	Тернопільська обл.	Харківська обл.	Херсонська обл.	Хмельницька обл.	Чернігівська обл.	м.Київ
Професійна реабілітація																				
експертиза потенційних професійних здібностей	16,24	-	-	-	100,0	-	-	-	-	-	100,0	100,0	100,0	33,33	75,00	-	-	-	-	-
професійна орієнтація	5,98	-	-	-	100,0	-	-	-	-	-	-	-	66,67	33,33	75,00	-	-	-	-	-
професійний відбір	2,56	-	-	-	-	-	-	-	-	-	-	-	-	-	75,00	-	-	-	-	-
професійна підготовка, перепідготовка та підвищення кваліфікації	2,56	-	-	-	-	-	-	-	-	-	-	-	-	-	75,00	-	-	-	-	-
професійна освіта	1,71	-	50,00	-	-	-	-	-	2,70	-	-	-	-	-	-	-	-	-	-	-

Таблиця 88. Потреба осіб з інвалідністю в послугах трудової реабілітації по областях за 2016 рік, в %

Види та форми реабілітаційних заходів	Усього послуг	Вінницька обл.	Волинська обл.	Житомирська обл.	Закарпатська обл.	Івано-Франківська обл.	Київська обл.	Кіровоградська обл.	Львівська обл.	Миколаївська обл.	Одеська обл.	Полтавська обл.	Рівненська обл.	Сумська обл.	Тернопільська обл.	Харківська обл.	Херсонська обл.	Хмельницька обл.	Чернігівська обл.	м.Київ
Трудова реабілітація																				
приспособлення та створення робочого місця з урахуванням безпеки та особливих потреб особи з інвалідністю	18,80	-	-	-	-	-	35,71	-	21,62	-	-	-	-	33,33	25,00	-	-	-	-	100,0
раціональне працевлаштування (поновлення трудової діяльності особи з інвалідністю за колишньою або за новою професією)	36,75	11,11	50,00	-	100,0	-	35,71	25,00	21,62	100,0	100,0	100,0	100,0	-	50,00	-	16,67	-	20,00	-

Послуг із соціально-побутової та фізкультурно-спортивної реабілітації особам з інвалідністю з деякими інфекційними та паразитарними хворобами МСЕК не пропонувалось.

Потреба учасників АТО з інвалідністю в заходах медико-соціальної реабілітації при новоутвореннях (С00-D99 код за МКХ-10 перегляду)

Аналіз ІПР осіб з інвалідністю з новоутвореннями показав, що лікарями МСЕК було рекомендовано 457 заходів медико-соціальної реабілітації, в їх складовій послуг медичної реабілітації 53,4%, психолого-педагогічної – 11,8%, фізична – 4,0%, професійна – 7,2%, трудова – 13,8%, фізкультурно-спортивна – 0,2%, технічні засоби реабілітації – 0,6%. Послуги із соціальної реабілітації та медичні вироби особам з інвалідністю не були рекомендовані (рис. 11). На одну особу з інвалідністю в середньому припадає 4,3 заходи реабілітації.

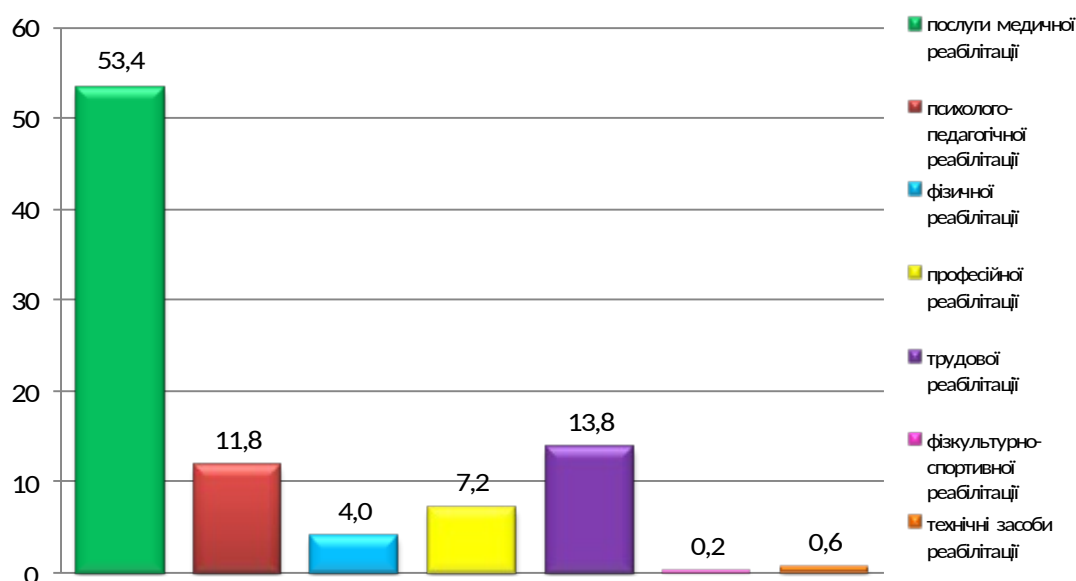


Рис. 11. Структура заходів з медико-соціальної реабілітації в учасників АТО – осіб з інвалідністю при новоутвореннях за 2016 рік, %

Розраховані потреби учасників АТО – осіб з інвалідністю в заходах реабілітації.

З послуг медичної реабілітації визначена потреба в відновній терапії, медичному спостереженні, менше – в профілактичних заходах, санаторно-курортному лікуванні, в поодиноких випадках – реконструктивної хірургії. В залежності від віку: у осіб молодого та середнього віку були майже однакові потреби в медичній реабілітації, без статистично значимої різниці; усім особам з інвалідністю похилого віку пропонувалась відновна терапія, профілактичні заходи, медичне спостереження. В залежності від важкості інвалідності особам з інвалідністю II групи порівняно з I в більшій мірі були потрібні відновна терапія, профілактичні заходи, санаторно-курортне лікування ($p < 0,05$), для осіб з інвалідністю III групи пропонувались аналогічні послуги, крім

реконструктивної терапії, але в меншій кількості, ніж особам з інвалідністю II групи без суттєвої різниці (табл. 89).

Таблиця 89. Потреба осіб з інвалідністю в послугах медичної реабілітації в залежності від віку та групи інвалідності

Послуги реабілітації	Всього послуг	Вік			Група інвалідності		
		18-44	45-60	61 і >	I гр.	II гр.	III гр.
відновна терапія	86,41	84,62	87,10	100,0 * #	73,68	93,33 *	79,17 #
профілактичні заходи	55,34	53,85	54,84	100,0 * #	36,84	63,33 *	50,00
реконструктивна хірургія	0,97	0,00	1,61	0,00	0,00	1,67	0,00
санаторно-курортне лікування	29,13	28,21	30,65	0,00	10,53	40,00 *	16,67 #
психіатрична допомога	0,00	0,00	0,00	0,00	0,00	0,00	0,00
слухопротезування	0,00	0,00	0,00	0,00	0,00	0,00	0,00
кохлеарна імплантація	0,00	0,00	0,00	0,00	0,00	0,00	0,00
медичне спостереження	65,05	64,10	64,52	100,0 * #	68,42	66,67	58,33

Примітки:

1. * - в графі «Вік» достовірна різниця з групою «18-44 років» ($p < 0,05$).
2. # - в графі «Вік» достовірна різниця з групою «45-60 років» ($p < 0,05$).
3. * - в графі «Група інвалідності» достовірна різниця з групою «I гр.» ($p < 0,05$).
4. # - в графі «Група інвалідності» достовірна різниця з групою «II гр.» ($p < 0,05$).

По областях потреба в послугах медичної реабілітації прослідковувалась у всіх, але перелік послуг був різним: тільки відновна терапія пропонувалась в Івано-Франківській та Хмельницькій областях, відновна терапія та медичне спостереження – в Київській, Полтавській та Хмельницькій; більш повний перелік послуг відмічений у Вінницькій у ½ частки осіб з інвалідністю, в Миколаївській, Рівненській, Тернопільській, Чернівецькій, м. Київ. Санаторно-курортне лікування пропонувалось в 8 областях з показниками потреб від 25,0% в Тернопільській до 100,0% в Житомирській та Рівненській областях (табл. 90).

З послуг психолого-педагогічної реабілітації рекомендовано консультування, психолого-педагогічний патронаж, психологічна та педагогічна корекція у невеликої кількості осіб з інвалідністю. В залежності від віку для осіб з інвалідністю молодого віку пропонувалось консультування, психолого-педагогічна корекція, для осіб з інвалідністю середнього віку – ще психолого-педагогічний патронаж без суттєвої різниці в показниках, для осіб пенсійного віку – консультування та патронаж в поодиноких випадках. В залежності від важкості інвалідності для осіб з інвалідністю I групи пропонувались консультування, психолого-педагогічний патронаж, психолого-педагогічна корекція. Для осіб з інвалідністю II та III групи пропонувався такий же перелік послуг, що і для осіб з інвалідністю I групи з суттєвою різницею в консультуванні для осіб з інвалідністю II групи ($p < 0,05$) (табл. 91).

Таблиця 90. Потреба осіб з інвалідністю в послугах медичної реабілітації по областях за 2016 рік, в %

Види та форми реабілітаційних заходів	Усього послуг	Вінницька обл.	Волинська обл.	Житомирська обл.	Закарпатська обл.	Івано-Франківська обл.	Київська обл.	Кіровоградська обл.	Львівська обл.	Миколаївська обл.	Одеська обл.	Полтавська обл.	Рівненська обл.	Сумська обл.	Тернопільська обл.	Харківська обл.	Херсонська обл.	Хмельницька обл.	Чернігівська обл.	м.Київ
відновна терапія	86,41	45,45	100,0	100,0	100,0	75,00	100,0	100,0	66,67	100,0	100,0	100,0	100,0	100,0	100,0	100,0	100,0	66,67	100,0	63,16
профілактичні заходи	55,34	45,45	100,0	100,0	100,0	-	-	100,0	-	90,00	100,0	-	100,0	100,0	100,0	-	-	-	100,0	63,16
реконструктивна хірургія	0,97	-	-	-	-	-	-	-	-	-	-	-	-	-	-	-	-	-	-	5,26
санаторно-курортне лікування	29,13	36,36	-	100,0	-	-	-	-	-	60,00	-	-	100,0	-	25,00	40,00	-	-	33,33	52,63
психіатрична допомога	0,00	-	-	-	-	-	-	-	-	-	-	-	-	-	-	-	-	-	-	-
слухопротезування	0,00	-	-	-	-	-	-	-	-	-	-	-	-	-	-	-	-	-	-	-
кохлеарна імплантація	0,00	-	-	-	-	-	-	-	-	-	-	-	-	-	-	-	-	-	-	-
медичне спостереження	65,05	45,45	100,0	-	100,0	-	100,0	100,0	66,67	100,0	-	100,0	100,0	100,0	100,0	-	-	66,67	100,0	63,16

Таблиця 91. Потреба осіб з інвалідністю в послугах психолого-педагогічної реабілітації в залежності від віку та групи інвалідності

Послуги реабілітації	Всього послуг	Вік			Група інвалідності		
		18-44	45-60	61 і >	I гр.	II гр.	III гр.
консультування	28,16	28,21	27,42	50,00	26,32	33,33	16,67 #
психолого-педагогічна діагностика	0,00	0,00	0,00	0,00	0,00	0,00	0,00
психолого-педагогічний патронаж	12,62	0,00	19,35 *	50,00	10,53	15,00	8,33
психологічна та педагогічна корекція	3,88	5,13	3,23	0,00	5,26	3,33	4,17
освітні послуги:	0,00	0,00	0,00	0,00	0,00	0,00	0,00
колективна форма навчання, у т. ч. інтегроване та інклюзивне навчання	0,00	0,00	0,00	0,00	0,00	0,00	0,00
індивідуальна форма навчання	0,00	0,00	0,00	0,00	0,00	0,00	0,00
дистанційна форма навчання, екстернат	0,00	0,00	0,00	0,00	0,00	0,00	0,00

Примітки:

1. * - в графі «Вік» достовірна різниця з групою «18-44 років» ($p < 0,05$).
2. # - в графі «Група інвалідності» достовірна різниця з групою «II гр.» ($p < 0,05$).

Послуги психолого-педагогічної реабілітації в неповному обсязі були рекомендовані в 8 областях: в 4 пропонувалось тільки консультування, у Волинській – психолого-педагогічна корекція, в Чернігівській – психолого-педагогічний патронаж, в Київській – консультування та психолого-педагогічна корекція, в м. Київ – консультування та психолого-педагогічний патронаж (табл. 92).

З послуг фізичної реабілітації визначені потреби у окремих осіб в консультуванні, лікувальному масажі, лікувальній фізкультурі. В залежності від віку – для всіх вікових груп пропонувались ті ж самі послуги без суттєвої переваги в показниках. В залежності від групи інвалідності для осіб з інвалідністю II групи порівняно з особами з інвалідністю III групи була суттєва перевага в консультуванні, лікувальному масажі ($p < 0,05$) (табл. 93).

Таблиця 93. Потреба осіб з інвалідністю в послугах фізична реабілітації в залежності від віку та групи інвалідності

Послуги реабілітації	Всього послуг	Вік			Група інвалідності		
		18-44	45-60	61 і >	I гр.	II гр.	III гр.
консультування	17,48	15,38	17,74	50,00	21,05	20,00	8,33 * #
ерготерапія	0,00	0,00	0,00	0,00	0,00	0,00	0,00
кінезотерапія	0,00	0,00	0,00	0,00	0,00	0,00	0,00
лікувальний масаж	11,65	0,00	17,74*	50,00	10,53	15,00	4,17 #
лікувальна фізкультура	15,53	10,26	17,74	50,00	21,05	16,67	8,33 *

Примітки:

1. * - в графі «Вік» достовірна різниця з групою «18-44 років» ($p < 0,05$).
2. * - в графі «Група інвалідності» достовірна різниця з групою «I гр.» ($p < 0,05$).
3. # - в графі «Група інвалідності» достовірна різниця з групою «II гр.» ($p < 0,05$).

По областях послуги даного виду реабілітації були рекомендовані в Тернопільській (консультування та ЛФК), Хмельницькій (консультування), м. Київ (консультування, лікувальний масаж, ЛФК). Інші регіони даний вид реабілітації не пропонували (табл. 94).

З послуг професійної реабілітації була потреба в експертизі потенційних професійних здібностей, професійній орієнтації, відборі, професійній підготовці, перепідготовці, професійній освіті. В залежності від віку – для осіб молодого віку найбільш актуальними були експертиза потенційних професійних здібностей, професійна орієнтація, відбір, професійна підготовка, перепідготовка та освіта; для осіб середнього віку експертиза потенційних професійних здібностей, професійна орієнтація, відбір, професійна підготовка, перепідготовка та освіта; для осіб середнього віку – експертиза потенційних професійних здібностей, професійна підготовка, перепідготовка в основному без суттєвої переваги в групах. Для осіб з інвалідністю похилого віку цей вид реабілітації не пропонувався. В залежності від групи для осіб з інвалідністю I та III груп пропонувалась тільки експертиза потенційних професійних здібностей, для осіб з інвалідністю II групи – весь перелік послуг у невеликої кількості осіб з інвалідністю (табл. 95).

Таблиця 95. Потреба осіб з інвалідністю в послугах професійної реабілітації в залежності від віку та групи інвалідності

Послуги реабілітації	Всього послуг	Вік			Група інвалідності		
		18-44	45-60	61 і >	I гр.	II гр.	III гр.
експертиза потенційних професійних здібностей	16,50	30,77	8,06*	0,00	5,26	18,33 *	20,83 *
професійна орієнтація	1,94	5,13	0,00	0,00	0,00	3,33	0,00
професійний відбір	0,97	2,56	0,00	0,00	0,00	1,67	0,00
професійна підготовка, перепідготовка та підвищення кваліфікації	2,91	2,56	3,23	0,00	0,00	5,00	0,00
професійна освіта	0,97	2,56	0,00	0,00	0,00	1,67	0,00

Примітки:

1. * - в графі «Вік» достовірна різниця з групою «18-44 років» ($p < 0,05$).
2. * - в графі «Група інвалідності» достовірна різниця з групою «I гр.» ($p < 0,05$).

Потреби з професійної реабілітації рекомендовані в 7 областях. Так, в Одеській, Полтавській, Херсонській пропонувалась тільки експертиза потенційних професійних здібностей, у Волинській – професійна освіта, в Рівненській – експертиза потенційних професійних здібностей та професійна орієнтація, в м. Київ – професійна підготовка, перепідготовка. Найбільш повно послуги представлені у частки осіб в Тернопільській області (табл. 96).

З послуг трудової реабілітації були рекомендовані пристосування та створення робочого місця з урахуванням потреб особи з інвалідністю та раціональне працевлаштування у невеликій кількості осіб. В залежності від віку – для осіб молодого віку більш актуальним було раціональне працевлаштування, а для середнього – адаптація робочого місця без суттєвої переваги в групах по потребам в трудовій реабілітації. Для осіб з інвалідністю пенсійного віку даний вид реабілітації не пропонувався. В залежності від групи інвалідності – для осіб з інвалідністю I групи також не було виявлено жодної послуги, для осіб з інвалідністю II групи була актуальною адаптація робочого місця для потреб осіб з інвалідністю, для осіб з інвалідністю III групи – раціональне працевлаштування ($p < 0,05$) (табл. 97).

Таблиця 97. Потреба осіб з інвалідністю в послугах трудової реабілітації в залежності від віку та групи інвалідності

Послуги реабілітації	Всього послуг	Вік			Група інвалідності		
		18-44	45-60	61 i >	I гр.	II гр.	III гр.
пристосування та створення робочого місця з урахуванням безпеки та особливих потреб особи з інвалідністю	19,42	15,38	22,58	0,00	0,00	30,00 *	8,33 #
раціональне працевлаштування (поновлення трудової діяльності особи з інвалідністю за колишньою або за новою професією)	19,42	23,08	17,74	0,00	0,00	16,67 *	41,67 **

Примітки:

- * - в графі «Група інвалідності» достовірна різниця з групою «I гр.» ($p < 0,05$).
- # - в графі «Група інвалідності» достовірна різниця з групою «III гр.» ($p < 0,05$).

По областях основними видами послуг з трудової реабілітації були адаптація робочого місця до потреб осіб з інвалідністю (Львівська, Рівненська, Сумська, Тернопільська області), раціональне працевлаштування (у Вінницькій, Волинській, Кіровоградській, Миколаївській, Одеській областях), в інших – обидві послуги (табл. 98).

З послуг фізкультурно-спортивної реабілітації в окремих випадках пропонувалися оздоровлення в таборах фізкультурно-спортивної реабілітації та навчально-тренувальні заняття з фізичної культури і спорту в основному особам з інвалідністю середнього та молодого віку, особам з інвалідністю I групи, особам з інвалідністю II та III груп – тільки навчально-тренувальні заняття з фізичної культури та спорту.

Таблиця 98. Потреба осіб з інвалідністю в послугах трудової реабілітації по областях за 2016 рік, в %

Види та форми реабілітаційних заходів	Усього послуг	Вінницька обл.	Волинська обл.	Житомирська обл.	Закарпатська обл.	Івано-Франківська обл.	Київська обл.	Кіровоградська обл.	Львівська обл.	Миколаївська обл.	Одеська обл.	Полтавська обл.	Рівненська обл.	Сумська обл.	Тернопільська обл.	Харківська обл.	Херсонська обл.	Хмельницька обл.	Чернігівська обл.	м.Київ
Трудова реабілітація																				
приспосування та створення робочого місця з урахуванням безпеки та особливих потреб особи з інвалідністю	19,42	-	-	-	-	-	42,86	-	66,67	-	-	33,33	100,0	50,00	25,00	-	33,33	-	-	36,84
раціональне працевлаштування (поновлення трудової діяльності особи з інвалідністю за колишньою або за новою професією)	19,42	9,09	33,33	-	-	-	14,29	33,33	-	60,00	100,0	50,00	-	-	-	-	66,67	-	-	26,32

Фізкультурно-спортивна реабілітація пропонувалась особам з новоутвореннями в Київській, Полтавській, Тернопільській, Харківській областях з потребами в навчально-тренувальних заняттях з фізичної культури та спорту, або в оздоровленні в таборах фізкультурно-спортивної реабілітації в поодиноких випадках.

З послуг соціально-побутової реабілітації в окремих випадках пропонувались навчання основним соціальним навичкам, адаптація житла до потреб осіб з інвалідністю, соціально-побутовий патронаж. В залежності від віку особам молодого та середнього віку були надані рекомендації з перелічених вище послуг без суттєвої переваги в групах. В залежності від групи інвалідності – даний вид послуг пропонувався тільки особам з інвалідністю I групи (табл. 99).

Таблиця 99. Потреба осіб з інвалідністю в послугах соціально-побутової реабілітації в залежності від віку та групи інвалідності

Послуги реабілітації	Всього послуг	Вік			Група інвалідності		
		18-44	45-60	61 і >	I гр.	II гр.	III гр.
навчання основним соціальним навичкам	4,85	5,13	4,84	0,00	26,32	0,00	0,00
пристосування меблів, установа обладнання для адаптації житлових приміщень	5,83	7,69	4,84	0,00	31,58	0,00	0,00
соціально побутовий патронаж	2,91	2,56	3,23	0,00	15,79	0,00	0,00
працетерапія	0,00	0,00	0,00	0,00	0,00	0,00	0,00

По областях потреби з послуг соціально-побутової реабілітації були визначені в 4 областях (Київська, Полтавська, Тернопільська, Харківська). Пропонувався різний не повний перелік послуг у невеликої кількості осіб з інвалідністю (табл. 100).

Потреба учасників АТО – осіб з інвалідністю в заходах медико-соціальної реабілітації при ендокринних хворобах (E00-E99 код за МКХ-10 перегляду)

Аналіз ІПР при даній патології показав, що особам з інвалідністю МСЕК було рекомендовано 257 заходів медико-соціальної реабілітації, в їх структурі медична реабілітація склала 72,8%, психолого-педагогічна – 1,1%, фізична – 6,6%, професійна – 3,5%, трудова – 12,9%, фізкультурно-спортивна – 0,4%, соціальна – 1,1%, технічні засоби реабілітації – 1,6%. Виробів медичного призначення жодному інваліду не пропонувалось (рис. 12).

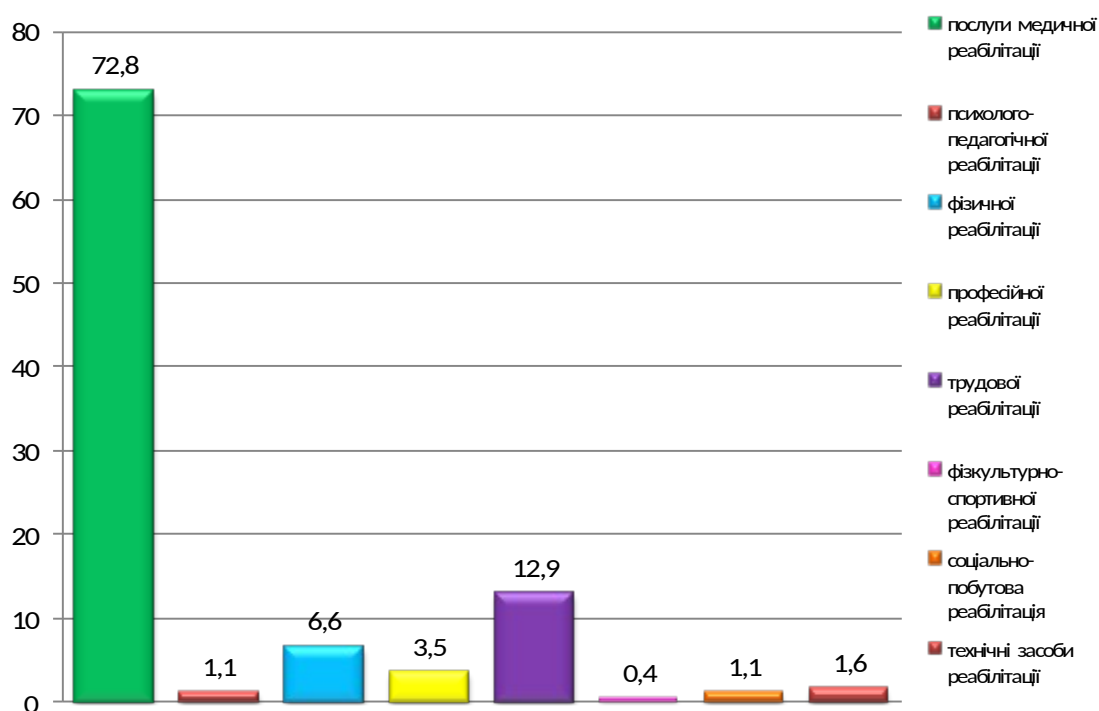


Рис. 12. Структура заходів з медико-соціальної реабілітації в учасників АТО – осіб з інвалідністю при ендокринних хворобах за 2016 рік, %

З послуг медичної реабілітації для осіб з інвалідністю з ендокринною патологією були потрібні відновна терапія, санаторно-курортне лікування, менше – профілактичні заходи, медичне спостереження. В залежності від віку – особам молодого та середнього віку пропонувались вище перелічені послуги із суттєвою статистичною перевагою в потребах у осіб молодого віку ($p < 0,05$). В залежності від групи інвалідності для осіб з інвалідністю I групи були потрібні відновна терапія, профілактичні заходи та медичне спостереження, для осіб з інвалідністю II та III груп ще – санаторно-курортне лікування із суттєвою перевагою в показниках у осіб з інвалідністю III групи ($p < 0,05$) (табл. 101).

Таблиця 102. Потреба осіб з інвалідністю в послугах медичної реабілітації по областях за 2016 рік, в %

Види та форми реабілітаційних заходів	Усього послуг	Вінницька обл.	Волинська обл.	Житомирська обл.	Закарпатська обл.	Івано-Франківська обл.	Київська обл.	Кіровоградська обл.	Львівська обл.	Миколаївська обл.	Одеська обл.	Полтавська обл.	Рівненська обл.	Сумська обл.	Чернівецька обл.	Хмельницька обл.	Херсонська обл.	Хмельницька обл.	Чернігівська обл.	м.Київ
відновна терапія	75,00	85,71	100,0	100,0	-	50,00	42,11	100,0	62,50	100,0	100,0	100,0	100,0	100,0	-	66,67	100,0	66,67	100,0	-
профілактичні заходи	64,71	85,71	100,0	100,0	-	-	42,11	100,0	62,50	100,0	100,0	-	100,0	100,0	-	-	100,0	-	100,0	-
реконструктивна хірургія	0,00	-	-	-	-	-	-	-	-	-	-	-	-	-	-	-	-	-	-	-
санаторно-курортне лікування	73,53	85,71	100,0	100,0	-	50,00	42,11	100,0	62,50	100,0	100,0	100,0	100,0	-	-	66,67	100,0	66,67	100,0	-
психіатрична допомога	0,00	-	-	-	-	-	-	-	-	-	-	-	-	-	-	-	-	-	-	-
слухопротезування	0,00	-	-	-	-	-	-	-	-	-	-	-	-	-	-	-	-	-	-	-
кохлеарна імплантація	0,00	-	-	-	-	-	-	-	-	-	-	-	-	-	-	-	-	-	-	-
медичне спостереження	61,76	85,71	100,0	-	-	-	42,11	100,0	62,50	100,0	-	100,0	100,0	100,0	-	-	100,0	66,67	100,0	-

По областях даний вид реабілітації тільки в Чернігівській області був запропонований у вигляді послуг психолого-педагогічної діагностики та патронажу.

З послуг фізичної реабілітації було запропоновано консультування, лікувальний масаж, ЛФК. В залежності від віку рекомендовані усім вище перераховані послуги зі статистично значущими показниками в консультуванні, ЛФК у осіб з інвалідністю молодого віку ($p < 0,05$). В залежності від групи інвалідності особам з інвалідністю цей вид реабілітації не пропонувався, особам з інвалідністю II групи консультування та ЛФК були актуальними, для осіб з інвалідністю III групи – ще й лікувальний масаж з суттєвою перевагою в потребах у осіб з інвалідністю II групи порівняно з III (табл. 103).

Таблиця 103. Потреба осіб з інвалідністю в послугах фізичної реабілітації в залежності від віку та групи інвалідності

Послуги реабілітації	Всього послуг	Вік			Група інвалідності		
		18-44	45-60	61 і >	I гр.	II гр.	III гр.
консультування	8,82	13,79	5,41 *	0,00	0,00	33,33	6,67 #
ерготерапія	0,00	0,00	0,00	0,00	0,00	0,00	0,00
кінезотерапія	0,00	0,00	0,00	0,00	0,00	0,00	0,00
лікувальний масаж	5,88	6,90	5,41	0,00	0,00	0,00	6,67
лікувальна фізкультура	10,29	17,24	5,41 *	0,00	0,00	16,67	10,00

Примітки:

- * - в графі «Вік» достовірна різниця з групою «18-44 років» ($p < 0,05$).
- # - в графі «Група інвалідності» достовірна різниця з групою «II гр.» ($p < 0,05$).

Фізична реабілітація була рекомендована особам з інвалідністю в 6 областях: в Івано-Франківській та Полтавській – тільки консультування, в Вінницькій – лікувальний масаж та ЛФК, в Волинській – ЛФК, в Одеській – консультування та ЛФК, в Хмельницькій – лікувальний масаж (табл. 104).

З послуг професійної реабілітації особам з інвалідністю потрібні були в поодиноких випадках експертиза потенційних професійних здібностей, професійна орієнтація, відбір, професійна підготовка, перепідготовка. В залежності від віку – для осіб з інвалідністю молодого віку пропонувалась тільки експертиза потенційних професійних здібностей; для осіб середнього віку – всі інші перераховані послуги. В залежності від групи інвалідності для осіб з інвалідністю I групи цей вид реабілітації не був рекомендований, для осіб з інвалідністю II групи – тільки експертиза потенційних професійних здібностей, для осіб з інвалідністю III групи – всі інші вище перераховані послуги. Суттєва статистична перевага в показниках потреб відмічена у осіб з інвалідністю II групи в експертизі потенційних професійних здібностей над особами з інвалідністю III групи ($p < 0,05$) (табл. 105).

Таблиця 105. Потреба осіб з інвалідністю в послугах професійної реабілітації в залежності від віку та групи інвалідності

Послуги реабілітації	Всього послуг	Вік			Група інвалідності		
		18-44	45-60	61 і >	I гр.	II гр.	III гр.
експертиза потенційних професійних здібностей	8,82	10,34	8,11	0,00	0,00	33,33	6,67 #
професійна орієнтація	1,47	0,00	2,70	0,00	0,00	0,00	1,67
професійний відбір	1,47	0,00	2,70	0,00	0,00	0,00	1,67
професійна підготовка, перепідготовка та підвищення кваліфікації	1,47	0,00	2,70	0,00	0,00	0,00	1,67
професійна освіта	0,00	0,00	0,00	0,00	0,00	0,00	0,00

Примітка. # - в графі «Група інвалідності» достовірна різниця з групою «II гр.» ($p < 0,05$).

Професійна реабілітація була запропонована тільки в 3 областях (Одеській, Полтавській, Херсонській) у вигляді експертизи потенційних професійних здібностей.

З послуг трудової реабілітації більш актуальним було раціональне працевлаштування, меншим – адаптація робочого місця для потреб осіб з інвалідністю. В залежності від віку для всіх найбільшою потребою було раціональне працевлаштування, для осіб середнього віку – в поодиноких випадках – адаптація робочого місця для потреб осіб з інвалідністю. В залежності від важкості інвалідності для осіб з інвалідністю I групи цей вид реабілітації не пропонувався, для осіб з інвалідністю II групи – тільки раціональне працевлаштування, для осіб з інвалідністю III групи – всі види послуг із суттєвою різницею в показниках потреб порівняно з особами з інвалідністю II групи по раціональному працевлаштуванню ($p < 0,05$) (табл. 106).

Таблиця 106. Потреба осіб з інвалідністю в послугах трудової реабілітації в залежності від віку та групи інвалідності

Послуги реабілітації	Всього послуг	Вік			Група інвалідності		
		18-44	45-60	61 і >	I гр.	II гр.	III гр.
приспосовання та створення робочого місця з урахуванням безпеки та особливих потреб особи з інвалідністю	2,94	0,00	5,41	0,00	0,00	0,00	3,33
раціональне працевлаштування (поновлення трудової діяльності особи з інвалідністю за колишньою або за новою професією)	42,65	48,28	40,54	0,00	0,00	33,33	45,00 *

Примітка. * - в графі «Група інвалідності» достовірна різниця з групою «I гр.» ($p < 0,05$).

По областях основною послугою з трудової реабілітації, яку рекомендували особам з інвалідністю було раціональне працевлаштування з показником потреб від 14,29 у Вінницькій до 100,0% в Кіровоградській, Миколаївській, Одеській, Полтавській, Херсонській (табл. 107).

Таблиця 107. Потреба осіб з інвалідністю в послугах трудової реабілітації по областях за 2016 рік, в %

Види та форми реабілітаційних заходів	Усього послуг	Вінницька обл.	Волинська обл.	Житомирська обл.	Закарпатська обл.	Івано-Франківська обл.	Київська обл.	Кіровоградська обл.	Львівська обл.	Миколаївська обл.	Одеська обл.	Полтавська обл.	Рівненська обл.	Сумська обл.	Тернопільська обл.	Харківська обл.	Херсонська обл.	Хмельницька обл.	Чернігівська обл.	м.Київ
Трудова реабілітація																				
пристосування та створення робочого місця з урахуванням безпеки та особливих потреб особи з інвалідністю	2,94	-	-	-	-	-	-	-	-	-	-	-	50,00	-	-	-	100,0	-	-	-
раціональне працевлаштування (поновлення трудової діяльності особи з інвалідністю за колишньою або за новою професією)	42,65	14,29	50,00	-	-	-	42,11	100,0	25,00	100,0	100,0	100,0	50,00	-	-	-	100,0	-	-	-

З послуг фізкультурно-спортивної реабілітації одному інваліду молодого віку I групи інвалідності в Сумській області рекомендовано навчально-тренувальні заняття з фізичної культури та спорту.

З послуг соціально-побутової реабілітації в поодиноких випадках були рекомендовані навчання основним соціальним навичкам, соціально-побутовий патронаж, працетерапія. В залежності від віку для осіб молодого віку пропонувалось навчання основним соціальним навичкам, працетерапія; для середнього віку – соціально-побутовий патронаж. В залежності від важкості інвалідності – для осіб з інвалідністю I групи – навчання основним соціальним навичкам та працетерапія, для осіб з інвалідністю II групи цей вид реабілітації не пропонувався, для осіб з інвалідністю III групи – тільки соціально-побутовий патронаж з показниками потреб, представлених в (табл. 108).

Таблиця 108. Потреба осіб з інвалідністю в послугах соціальної реабілітації в залежності від віку та групи інвалідності

Послуги реабілітації	Всього послуг	Вік			Група інвалідності		
		18-44	45-60	61 і >	I гр.	II гр.	III гр.
навчання основним соціальним навичкам	1,47	3,45	0,00	0,00	50,00	0,00	0,00
приспосовання меблів, установа обладнання для адаптації житлових приміщень	0,00	0,00	0,00	0,00	0,00	0,00	0,00
соціально побутовий патронаж	1,47	0,00	2,70	0,00	0,00	0,00	1,67
працетерапія	1,47	3,45	0,00	0,00	50,00	0,00	0,00

Послуги з соціально-побутової реабілітації у вигляді навчання основним соціальним навичкам, працетерапії були рекомендовані тільки в Сумській області.

Потреба осіб з інвалідністю-учасників АТО в заходах медико-соціальної реабілітації при розладах психіки та поведінки (F00-F99 код за МКХ-10 перегляду)

За даними ІПР за 2016 рік лікарями МСЕК було рекомендовано 1507 заходів медико-соціальної реабілітації особам з інвалідністю з розладами психіки та поведінки. В структурі реабілітаційних заходів медична реабілітація складає 64,4%, психолого-педагогічна – 17,5%, фізична – 2,6%, професійна – 7,0%, трудова – 7,9%, фізкультурно-спортивна – 0,5%, технічні засоби реабілітації – 0,1% (рис. 13). Послуг соціально-побутової реабілітації та виробів медичного призначення не пропонувалось. В середньому на одну особу з інвалідністю припадало 5,4 заходів медико-соціальної реабілітації.

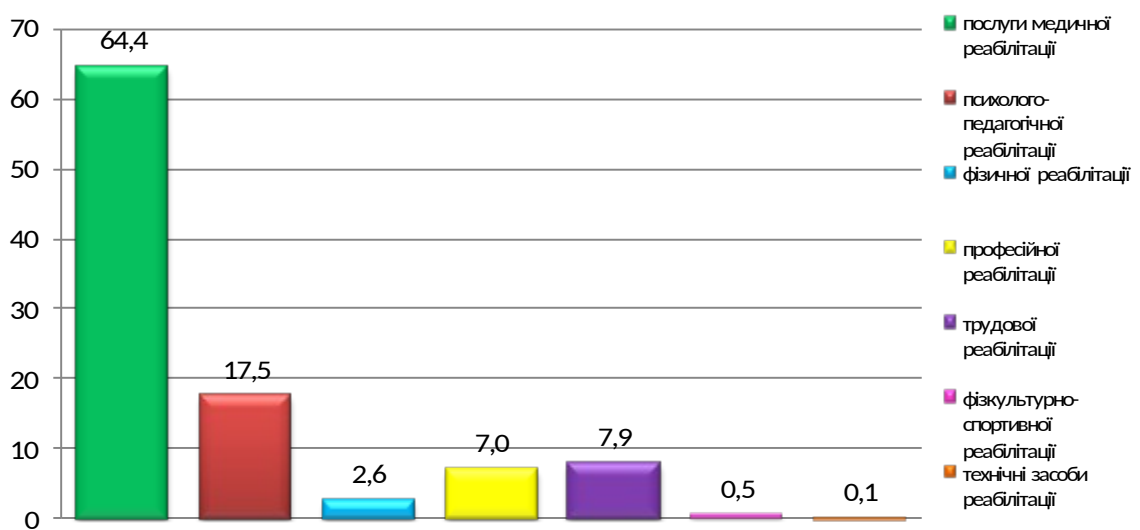


Рис. 13. Структура заходів медико-соціальної реабілітації у осіб - учасників АТО з інвалідністю при розладах психіки та поведінки за 2016 рік, %

З послуг медичної реабілітації найбільш актуальними були відновна терапія, медичне спостереження, профілактичні заходи, менше – психіатрична допомога, санаторно-курортне лікування. В залежності від віку особам молодого та середнього віку були рекомендовані вище перелічені послуги із суттєвою статистичною перевагою в потребах осіб молодого віку над показниками осіб з інвалідністю середнього віку ($p < 0,05$), крім психіатричної допомоги. В залежності від групи інвалідності – для осіб з інвалідністю I групи пропонувались всі послуги, крім санаторно-курортного лікування. У осіб з інвалідністю III групи інвалідності порівняно з особами з інвалідністю II групи з перелічених послуг суттєво більше потреб визначено у відновній терапії, профілактичних заходах, санаторно-курортному лікуванні, медичному спостереженні ($p < 0,05$). Показники потреб в психіатричній допомозі були без статистичних переваг (табл. 109).

Таблиця 109. Потреба осіб з інвалідністю в послугах медичної реабілітації в залежності від віку та групи інвалідності

Послуги реабілітації	Всього послуг	Вік			Група інвалідності		
		18-44	45-60	61 і >	I гр.	II гр.	III гр.
відновна терапія	89,36	95,79	69,12 *	0,00	100,0	81,82 *	90,72 * #
профілактичні заходи	76,60	81,31	61,76 *	0,00	100,0	61,36 *	79,32 * #
реконструктивна хірургія	0,00	0,00	0,00	0,00	0,00	0,00	0,00
санаторно-курортне лікування	36,52	42,06	19,12 *	0,00	0,00	9,09	41,77 * #
психіатрична допомога	59,57	60,75	55,88	0,00	100,0	63,64 *	58,65 *
слухопротезування	0,00	0,00	0,00	0,00	0,00	0,00	0,00
кохлеарна імплантація	0,00	0,00	0,00	0,00	0,00	0,00	0,00
медичне спостереження	81,56	87,38	63,24 *	0,00	100,0	72,73 *	83,12 * #

Примітки:

1. * - в графі «Вік» достовірна різниця з групою «18-44 років» ($p < 0,05$).
2. * - в графі «Група інвалідності» достовірна різниця з групою «I гр.» ($p < 0,05$).
3. # - в графі «Група інвалідності» достовірна різниця з групою «II гр.» ($p < 0,05$).

По областях основними послугами з медичної реабілітації були відновна терапія, профілактичні заходи, медичне спостереження, психіатрична допомога, рідше – санаторно-курортне лікування. Повний перелік послуг мав місце в 5 областях (Вінницька, Волинська, Львівська, Тернопільська, Чернігівська). Обмежена кількість послуг рекомендувалась в Івано-Франківській, Харківській, Хмельницькій областях. Показники потреб в психіатричній допомозі коливались від 33,33% у Вінницькій до 100,0% у Волинській, Кіровоградській, Миколаївській, Полтавській, Тернопільській, Херсонській, Хмельницькій областях (табл. 110).

З послуг психолого-педагогічної реабілітації пропонувались в поодиноких випадках консультування, психолого-педагогічна діагностика, патронаж, психологічна та педагогічна корекція, освітні послуги. Особам молодого та середнього віку були рекомендовані вище перелічені послуги із суттєвою статичною перевагою потреб у осіб молодого віку в консультуванні, психолого-педагогічній діагностиці, корекції ($p < 0,05$), потреба осіб з інвалідністю обох вікових груп в психолого-педагогічному патронажі, освітніх послугах була майже однаковою. В залежності від важкості інвалідності – для осіб з інвалідністю I групи визначена потреба в консультуванні, психолого-педагогічному патронажі; для осіб з інвалідністю II групи – всі види послуг, крім освітніх, для осіб з інвалідністю III групи – всі види послуг, передбачених даним видом реабілітації зі статистично значущою різницею в консультуванні, психолого-педагогічній діагностиці порівняно з показниками потреб осіб з інвалідністю II групи ($p < 0,05$) (табл. 111).

Таблиця 110. Потреба осіб з інвалідністю в послугах медичної реабілітації по областях за 2016 рік, в %

Види та форми реабілітаційних заходів	Усього послуг	Вінницька обл.	Волинська обл.	Житомирська обл.	Закарпатська обл.	Івано-Франківська обл.	Київська обл.	Кіровоградська обл.	Львівська обл.	Миколаївська обл.	Одеська обл.	Полтавська обл.	Рівненська обл.	Сумська обл.	Чернівецька обл.	Харківська обл.	Херсонська обл.	Хмельницька обл.	Чернігівська обл.	м.Київ
відновна терапія	89,36	100,0	100,0	6,25	100,0	42,86	92,86	100,0	70,59	100,0	-	100,0	100,0	100,0	100,0	100,0	100,0	100,0	100,0	80,00
профілактичні заходи	76,60	100,0	100,0	6,25	100,0	-	92,86	-	70,59	100,0	-	-	100,0	100,0	100,0	-	-	-	100,0	80,00
реконструктивна хірургія	0,00	-	-	-	-	-	-	-	-	-	-	-	-	-	-	-	-	-	-	-
санаторно-курортне лікування	36,52	76,19	79,45	6,25	4,17	-	-	-	70,59	-	-	-	-	-	58,33	33,33	-	-	38,46	-
психіатрична допомога	59,57	33,33	100,0	-	-	42,86	92,86	100,0	70,59	100,0	-	100,0	50,00	-	100,0	-	100,0	100,0	38,46	80,00
слухопротезування	0,00	-	-	-	-	-	-	-	-	-	-	-	-	-	-	-	-	-	-	-
кохлеарна імплантація	0,00	-	-	-	-	-	-	-	-	-	-	-	-	-	-	-	-	-	-	-
медичне спостереження	81,56	100,0	95,89	-	100,0	-	92,86	100,0	70,59	100,0	-	100,0	100,0	100,0	100,0	-	100,0	-	100,0	80,00

Таблиця 111. Потреби осіб з інвалідністю в послугах психолого-педагогічної реабілітації в залежності від віку та групи інвалідності

Послуги реабілітації	Всього послуг	Вік			Група інвалідності		
		18-44	45-60	61 і >	I гр.	II гр.	III гр.
консультування	58,16	61,68	47,06 *	0,00	100,0	52,27 *	59,07 * #
психолого-педагогічна діагностика	18,44	21,96	7,35 *	0,00	0,00	4,55	21,10 * #
психолого-педагогічний патронаж	4,26	4,21	4,41	0,00	100,0	4,55 *	3,80 *
психологічна та педагогічна корекція	7,09	8,41	2,94 *	0,00	0,00	6,82	7,17
освітні послуги:	0,00	0,00	0,00	0,00	0,00	0,00	0,00
колективна форма навчання, у т. ч. інтегроване та інклюзивне навчання	4,96	5,61	2,94	0,00	0,00	0,00	5,91 #
індивідуальна форма навчання	0,71	0,93	0,00	0,00	0,00	0,00	0,84
дистанційна форма навчання, екстернат	0,00	0,00	0,00	0,00	0,00	0,00	0,00

Примітки:

1. * - в графі «Вік» достовірна різниця з групою «18-44 років» ($p < 0,05$).
2. * - в графі «Група інвалідності» достовірна різниця з групою «I гр.» ($p < 0,05$).
3. # - в графі «Група інвалідності» достовірна різниця з групою «II гр.» ($p < 0,05$).

В 9 областях послуги з психолого-педагогічної реабілітації рекомендовані особам з інвалідністю у вигляді консультування в 5 (Вінницька, Київська, Полтавська, Сумська, Тернопільська), більш повний перелік спостерігався у Волинській, Чернігівській областях, але всіх осіб з інвалідністю по обсягу не охоплював (табл. 112).

З послуг фізичної реабілітації МСЕК рекомендувало в окремих випадках консультування, лікувальний масаж, ЛФК. В залежності від віку – особи молодого та середнього віку мали вище перелічені потреби в послугах фізичної реабілітації без статистично значущих розбіжностей. В залежності від групи інвалідності – для осіб з інвалідністю I групи послуг з фізичної реабілітації не пропонувалось. Інваліди II та III групи отримали в окремих випадках майже весь перелік без статистично значущої переваги (табл. 113).

Таблиця 113. Потреба осіб з інвалідністю в послугах фізична реабілітації в залежності від віку та групи інвалідності

Послуги реабілітації	Всього послуг	Вік			Група інвалідності		
		18-44	45-60	61 і >	I гр.	II гр.	III гр.
консультування	4,26	4,67	2,94	0,00	0,00	2,27	4,64
ерготерапія	0,00	0,00	0,00	0,00	0,00	0,00	0,00
кінезотерапія	0,00	0,00	0,00	0,00	0,00	0,00	0,00
лікувальний масаж	4,96	5,61	2,94	0,00	0,00	2,27	5,49
лікувальна фізкультура	4,96	5,61	2,94	0,00	0,00	2,27	5,49

Фізична реабілітація у вигляді консультування, лікувального масажу та ЛФК рекомендована тільки в Тернопільській та Чернігівській областях.

З послуг професійної реабілітації визначені потреби в експертизі потенційних професійних здібностей, професійній орієнтації, відборі, професійній підготовці, перепідготовці та підвищенні кваліфікації, професійній освіті. В залежності від віку для осіб молодого та середнього віку були запропоновані всі перераховані вище послуги, крім професійної освіти для останніх із суттєвою статистичною перевагою у осіб з інвалідністю молодого віку в експертизі потенційних професійних здібностей та професійної орієнтації ($p < 0,05$). В залежності від групи інвалідності: для осіб з інвалідністю I групи цей вид реабілітації не пропонувався, для осіб з інвалідністю II групи рекомендувались експертиза потенційних професійних здібностей та професійна орієнтація, для осіб з інвалідністю III групи – весь спектр послуг з професійної реабілітації зі статистично значущою перевагою в потребах професійної орієнтації над показниками II групи ($p < 0,05$) (табл. 114).

Таблиця 114. Потреба осіб з інвалідністю в послугах професійної реабілітації в залежності від віку та групи інвалідності

Послуги реабілітації	Всього послуг	Вік			Група інвалідності		
		18-44	45-60	61 і >	I гр.	II гр.	III гр.
експертиза потенційних професійних здібностей	17,73	21,03	7,35 *	0,00	0,00	15,91	18,14 *
професійна орієнтація	11,70	14,02	4,41 *	0,00	0,00	4,55	13,08 #
професійний відбір	4,26	4,67	2,94	0,00	0,00	0,00	5,06 #
професійна підготовка, перепідготовка та підвищення кваліфікації	3,55	3,74	2,94	0,00	0,00	0,00	4,22 #
професійна освіта	0,35	0,47	0,00	0,00	0,00	0,00	0,42

Примітки:

- * - в графі «Вік» достовірна різниця з групою «18-44 років» ($p < 0,05$).
- * - в графі «Група інвалідності» достовірна різниця з групою «I гр.» ($p < 0,05$).
- # - в графі «Група інвалідності» достовірна різниця з групою «II гр.» ($p < 0,05$).

Послуги з професійної реабілітації запропоновані в 7 областях. Тільки експертиза потенційних професійних здібностей в Кіровоградській, Полтавській, Херсонській. Професійна орієнтація – в Закарпатській, Рівненській. Більш повний перелік – в Тернопільській, Чернігівській областях, хоча в останній, з низькими показниками потреб. Послуги з даним видом реабілітації не визначались у Вінницькій, Волинській, Житомирській, Івано-Франківській, Київській, Львівській, Миколаївській, Харківській,

Хмельницькій областях та м. Київ (табл. 115).

З послуг трудової реабілітації для частки осіб з інвалідністю з розладами психіки та поведінки були потрібні раціональне працевлаштування, адаптація робочого місця до потреб осіб з інвалідністю. В залежності від віку – для осіб молодого віку актуальним було раціональне працевлаштування, значно менше – адаптація робочого місця для потреб осіб з інвалідністю; для осіб середнього віку – обидві послуги. Суттєвою була перевага в показниках раціонального працевлаштування у осіб з інвалідністю молодого віку над середнім ($p < 0,05$). В залежності від важкості інвалідності для осіб з інвалідністю I групи цей вид реабілітації не пропонувався. У осіб з інвалідністю II, порівняно з особами з інвалідністю III групи визначені статистично значущі переваги в адаптації робочого місця до потреб осіб з інвалідністю, а осіб з інвалідністю III групи – раціональне працевлаштування ($p < 0,05$) (табл. 116).

Таблиця 116. Потреба осіб з інвалідністю в послугах трудової реабілітації в залежності від віку та групи інвалідності

Послуги реабілітації	Всього послуг	Вік			Група інвалідності		
		18-44	45-60	61 і >	I гр.	II гр.	III гр.
приспосовування та створення робочого місця з урахуванням безпеки та особливих потреб осіб з інвалідністю	4,61	3,74	7,35	0,00	0,00	15,91	2,53 #
раціональне працевлаштування (поновлення трудової діяльності осіб з інвалідністю за колишньою або за новою професією)	34,75	41,59	13,24 *	0,00	0,00	22,73 *	37,13 * #

Примітки:

- * - в графі «Вік» достовірна різниця з групою «18-44 років» ($p < 0,05$).
- * - в графі «Група інвалідності» достовірна різниця з групою «I гр.» ($p < 0,05$).
- # - в графі «Група інвалідності» достовірна різниця з групою «II гр.» ($p < 0,05$).

По областях потребами з трудової реабілітації були раціональне працевлаштування з показниками від 21,92 у Волинській до 100,0% в Миколаївській, Полтавській, Рівненській, Херсонській, Хмельницькій областях. Потреба в адаптації робочого місця для осіб з інвалідністю визначена в 5 областях з показником від 2,08 в Закарпатській до 35,71% в Київській області (табл. 117).

З послуг фізкультурно-спортивної реабілітації в поодиноких випадках пропонувались навчально-тренувальні заняття з фізичної культури та спорту (м. Київ) та заняття спортом (Чернігівська область) особам молодого та середнього віку, особам з інвалідністю II та III групи інвалідності. Особам з інвалідністю з розладами психіки та поведінки соціально-побутові послуги та виробі медичного призначення не були рекомендовані.

Таблиця 115. Потреба осіб з інвалідністю в послугах професійної реабілітації по областях за 2016 рік, в %

Види та форми реабілітаційних заходів	Усього послуг	Вінницька обл.	Волинська обл.	Житомирська обл.	Закарпатська обл.	Івано-Франківська обл.	Київська обл.	Кіровоградська обл.	Львівська обл.	Миколаївська обл.	Одеська обл.	Полтавська обл.	Рівненська обл.	Сумська обл.	Чернівецька обл.	Харківська обл.	Херсонська обл.	Хмельницька обл.	Чернігівська обл.	м.Київ
Професійна реабілітація																				
експертиза потенційних професійних здібностей	17,73	-	-	-	39,58	-	-	100,0	-	-	-	100,0	100,0	-	83,33	-	100,0	-	7,69	-
професійна орієнтація	11,70	-	-	-	39,58	-	-	-	-	-	-	-	100,0	-	83,33	-	-	-	15,38	-
професійний відбір	4,26	-	-	-	-	-	-	-	-	-	-	-	-	-	83,33	-	-	-	15,38	-
професійна підготовка, перепідготовка та підвищення кваліфікації	3,55	-	-	-	-	-	-	-	-	-	-	-	-	-	83,33	-	-	-	-	-
професійна освіта	0,35	-	-	-	-	-	-	-	-	-	-	-	-	-	-	-	-	-	7,69	-

Таблиця 117. Потреба осіб з інвалідністю в послугах трудової реабілітації по областях за 2016 рік, в %

Види та форми реабілітаційних заходів	Усього послуг	Вінницька обл.	Волинська обл.	Житомирська обл.	Закарпатська обл.	Івано-Франківська обл.	Київська обл.	Кіровоградська обл.	Львівська обл.	Миколаївська обл.	Одеська обл.	Полтавська обл.	Рівненська обл.	Сумська обл.	Чернівецька обл.	Харківська обл.	Херсонська обл.	Хмельницька обл.	Чернігівська обл.	м.Київ
Трудова реабілітація																				
приспосабливання та створення робочого місця з урахуванням безпеки та особливих потреб осіб з інвалідністю	4,61	9,52	5,48	-	2,08	-	35,71	-	-	-	-	-	-	-	8,33	-	-	-	-	-
раціональне працевлаштування (поновлення трудової діяльності осіб з інвалідністю за колишньою або за новою професією)	34,75	-	21,92	-	43,75	-	57,14	-	70,59	100,0	-	100,0	100,0	25,00	83,33	-	100,0	100,0	46,15	-

Потреба учасників АТО – осіб з інвалідністю в заходах медико-соціальної реабілітації при хворобах нервової системи (G00-G99 код за МКХ-10 перегляду)

За даними ІПР за 2016 рік лікарями МСЕК при неврологічній патології було рекомендовано 665 заходів медико-соціальної реабілітації, в їх числі послуги з медичної реабілітації 54,4%, психолого-педагогічної реабілітації – 6,2%, фізичної – 12,3%, професійної – 1,5%, трудової – 12,9%, фізкультурно-спортивної – 0,9%, соціально-побутової – 8,5%, технічні засоби реабілітації – 3,3%. Вироби медичного призначення не пропонувалось. В середньому на одну особу з інвалідністю припадало 5,3 заходів медико-соціальної реабілітації (рис. 14).

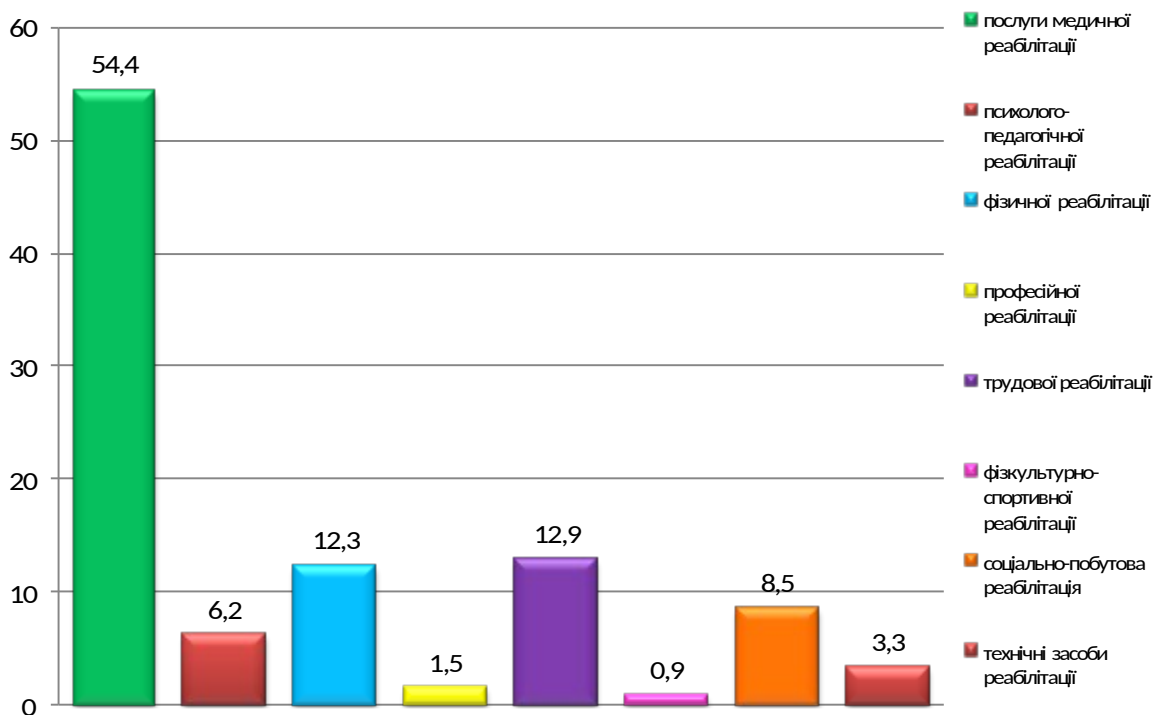


Рис. 14. Структура заходів медико-соціальної реабілітації в учасників АТО – осіб з інвалідністю при хворобах нервової системи за 2016 рік, %

З послуг медичної реабілітації визначені потреби осіб з інвалідністю у відновній терапії, санаторно-курортному лікуванні, медичному спостереженні, менше – в профілактичних заходах, в поодиноких випадках – в реконструктивній хірургії. Для осіб молодого та середнього віку було рекомендовано всі перелічені види реабілітації з суттєвою різницею в показниках потреб в профілактичних заходах, санаторно-курортному лікуванні на користь осіб молодого віку ($p < 0,05$). В залежності від важкості інвалідності – особам з інвалідністю всіх груп були запропоновані вище перелічені послуги, а відновна хірургія – тільки особам з інвалідністю III групи. У осіб з інвалідністю I групи порівняно з II групою суттєво більшими були потреби в

профілактичних заходах, а у осіб з інвалідністю II групи – у відновному, санаторно-курортному лікуванні, медичному спостереженні. У осіб з інвалідністю II групи порівняно з особами з інвалідністю III відмічені такі ж самі переваги, як і з особами з інвалідністю I групи. Для осіб з інвалідністю III групи суттєвими були профілактичні заходи (табл. 118).

Таблиця 118. Потреба осіб з інвалідністю в послугах медичної реабілітації в залежності від віку та групи інвалідності

Послуги реабілітації	Всього послуг	Вік			Група інвалідності		
		18-44	45-60	61 і >	I гр.	II гр.	III гр.
відновна терапія	83,46	83,33	83,61	0,00	85,71	100,0 *	80,39 #
профілактичні заходи	44,88	59,09	29,51 *	0,00	57,14	27,78 *	47,06 * #
реконструктивна хірургія	0,79	0,00	1,64	0,00	0,00	0,00	0,98
санаторно-курортне лікування	83,46	93,94	72,13 *	0,00	85,71	100,0 *	80,39 #
психіатрична допомога	0,00	0,00	0,00	0,00	0,00	0,00	0,00
слухопротезування	0,00	0,00	0,00	0,00	0,00	0,00	0,00
кохлеарна імплантація	0,00	0,00	0,00	0,00	0,00	0,00	0,00
медичне спостереження	72,44	77,27	67,21 *	0,00	57,14	83,33 *	71,57 * #

Примітки:

1. * - в графі «Вік» достовірна різниця з групою «18-44 років» ($p < 0,05$).
2. * - в графі «Група інвалідності» достовірна різниця з групою «I гр.» ($p < 0,05$).
3. # - в графі «Група інвалідності» достовірна різниця з групою «II гр.» ($p < 0,05$).

По областях основними послугами, які були потрібні для осіб з інвалідністю являлись відновна терапія з показниками від 50,0% в Одеській та Рівненській до 100,0% в інших областях, за виключенням Вінницької, Київської, Хмельницької, де показник був трохи менший, ніж 100,0%, профілактичні заходи, санаторно-курортне лікування, медичне спостереження, в Сумській області виникла потреба в реконструктивній хірургії (33,33%). В основному в областях рекомендувався майже весь перелік, за винятком Івано-Франківської, де пропонували тільки відновне лікування, Харківської та Хмельницької – відновне та санаторно-курортне лікування (табл. 119).

З послуг психолого-педагогічної реабілітації визначена потреба в консультуванні, менше – в психолого-педагогічному патронажі, корекції, в поодиноких випадках – в психолого-педагогічній діагностиці. Для осіб молодого та середнього віку пропонувались всі вище перелічені послуги, додатково для осіб молодого віку в поодиноких випадках психолого-педагогічна діагностика.

Таблиця 119. Потреба осіб з інвалідністю в послугах медичної реабілітації по областях за 2016 рік, в %

Види та форми реабілітаційних заходів	Усього послуг	Вінницька обл.	Волинська обл.	Житомирська обл.	Закарпатська обл.	Івано-Франківська обл.	Київська обл.	Кіровоградська обл.	Львівська обл.	Миколаївська обл.	Одеська обл.	Полтавська обл.	Рівненська обл.	Сумська обл.	Чернігівська обл.	Хмельницька обл.	Херсонська обл.	Харківська обл.	Дніпропетровська обл.	м.Київ
відновна терапія	83,46	90,00	100,0	100,0	100,0	100,0	73,44	-	100,0	100,0	50,00	100,0	50,00	100,0	-	100,0	100,0	80,00	100,0	100,0
профілактичні заходи	44,88	90,00	100,0	100,0	100,0	-	25,00	-	100,0	100,0	50,00	-	50,00	100,0	-	-	100,0	-	100,0	100,0
реконструктивна хірургія	0,79	-	-	-	-	-	-	-	-	-	-	-	-	33,33	-	-	-	-	-	-
санаторно-курортне лікування	83,46	80,00	100,0	100,0	100,0	-	89,06	-	100,0	100,0	50,00	100,0	50,00	-	-	87,50	50,00	80,00	80,00	100,0
психіатрична допомога	0,00	-	-	-	-	-	-	-	-	-	-	-	-	-	-	-	-	-	-	-
слухопротезування	0,00	-	-	-	-	-	-	-	-	-	-	-	-	-	-	-	-	-	-	-
кохлеарна імплантація	0,00	-	-	-	-	-	-	-	-	-	-	-	-	-	-	-	-	-	-	-
медичне спостереження	72,44	90,00	100,0	-	100,0	-	81,25	-	100,0	100,0	-	100,0	50,00	100,0	-	-	100,0	-	100,0	100,0

Суттєва перевага в потребах у осіб молодого віку спостерігалась в психолого-педагогічному патронажі, психолого-педагогічній корекції ($p < 0,05$). В залежності від важкості інвалідності для осіб з інвалідністю I групи пропонувались психолого-педагогічна корекція та патронаж, для осіб з інвалідністю II групи – консультування, для осіб з інвалідністю III – всі вище перелічені послуги з суттєвою перевагою в показниках потреб для осіб з інвалідністю I групи в психолого-педагогічному патронажі, корекції ($p < 0,05$) (табл. 120).

Таблиця 120. Потреба осіб з інвалідністю в послугах психолого-педагогічної реабілітації в залежності від віку та групи інвалідності

Послуги реабілітації	Всього послуг	Вік			Група інвалідності		
		18-44	45-60	61 і >	I гр.	II гр.	III гр.
консультування	23,62	24,24	22,95	0,00	0,00	44,44 *	21,57 * #
психолого-педагогічна діагностика	0,79	1,52	0,00	0,00	0,00	0,00	0,98
психолого-педагогічний патронаж	3,94	6,06	1,64 *	0,00	14,29	0,00	3,92 *
психологічна та педагогічна корекція	3,94	6,06	1,64 *	0,00	14,29	0,00	3,92 *
освітні послуги:	0,00	0,00	0,00	0,00	0,00	0,00	0,00
колективна форма навчання, у т. ч. інтегроване та інклюзивне навчання	0,00	0,00	0,00	0,00	0,00	0,00	0,00
індивідуальна форма навчання	0,00	0,00	0,00	0,00	0,00	0,00	0,00
дистанційна форма навчання, екстернат	0,00	0,00	0,00	0,00	0,00	0,00	0,00

Примітки:

1. * - в графі «Вік» достовірні різниця з групою «18-44 років» ($p < 0,05$).
2. * - в графі «Група інвалідності» достовірні різниця з групою «I гр.» ($p < 0,05$).
3. # - в графі «Група інвалідності» достовірні різниця з групою «II гр.» ($p < 0,05$).

Послуги з психолого-педагогічної реабілітації пропонувались в шести областях: Закарпатській, Київській, Одеській, Херсонській – тільки консультування з показниками потреб від 35,94% до 100,0% в Сумській – крім консультування, ще психолого-педагогічна діагностика та патронаж, в Чернігівській – психолого-педагогічний патронаж та корекцію. В інших областях даний вид реабілітації не використовувався з метою психолого-педагогічної адаптації осіб з інвалідністю (табл. 121).

З послуг фізичної реабілітації пропонувались консультування, ерготерапія, кінезотерапія, лікувальний масаж, ЛФК. Для осіб з інвалідністю усіх вікових груп були рекомендовані вищеперелічені послуги зі статистичною перевагою показників осіб з інвалідністю молодого віку над середнім в консультуванні, лікувальному масажі, ЛФК. В залежності від важкості інвалідності: для осіб з інвалідністю I групи потрібні були лікувальний масаж, ЛФК; для осіб з інвалідністю II групи –консультування, лікувальний масаж, ЛФК, для осіб з інвалідністю III групи – всі вище перелічені послуги. Перевага в показниках потреб відмічена у осіб з інвалідністю I групи над II та III в лікувальному масажі, ЛФК ($p < 0,05$) (табл. 122).

Таблиця 122. Потреба осіб з інвалідністю в послугах фізична реабілітації в залежності від віку та групи інвалідності

Послуги реабілітації	Всього послуг	Вік			Група інвалідності		
		18-44	45-60	61 i >	I гр.	II гр.	III гр.
консультування	7,87	10,61	4,92 *	0,00	0,00	5,56	8,82 *
ерготерапія	1,57	1,52	1,64	0,00	0,00	0,00	1,96
кінезотерапія	4,72	4,55	4,92	0,00	0,00	0,00	5,88 #
лікувальний масаж	25,20	30,30	19,67 *	0,00	57,14	16,67 *	24,51 *
лікувальна фізкультура	25,20	30,30	19,67 *	0,00	42,86	11,11 *	26,47 * #

Примітки:

1. * - в графі «Вік» достовірна різниця з групою «18-44 років» ($p < 0,05$).
2. * - в графі «Група інвалідності» достовірна різниця з групою «I гр.» ($p < 0,05$).
3. # - в графі «Група інвалідності» достовірна різниця з групою «II гр.» ($p < 0,05$).

Основними послугами фізичної реабілітації, які рекомендували в областях були: лікувальний масаж, ЛФК, тільки консультуванням обмежувались в Івано-Франківській, Полтавській областях. Найбільш повно послуги були представлені в Херсонській та Хмельницькій областях (табл. 123).

З послуг професійної реабілітації визначені потреби в експертизі потенційних професійних здібностей, професійній орієнтації. В залежності від віку – для осіб молодого віку пропонувались вище перелічені послуги, для осіб з інвалідністю середнього віку тільки експертиза потенційних професійних здібностей зі статистичною перевагою у осіб молодого віку ($p < 0,05$). В залежності від важкості інвалідності – для осіб з інвалідністю I групи потреб в даному виді реабілітації не визначено, для осіб з інвалідністю II групи в поодиноких випадках пропонувалась експертиза потенційних професійних здібностей та професійна орієнтація ($p < 0,05$) (табл. 124).

Таблиця 124. Потреба осіб з інвалідністю в послугах професійної реабілітації в залежності від віку та групи інвалідності

Послуги реабілітації	Всього послуг	Вік			Група інвалідності		
		18-44	45-60	61 i >	I гр.	II гр.	III гр.
експертиза потенційних професійних здібностей	6,30	10,61	1,64 *	0,00	0,00	11,11	5,88
професійна орієнтація	1,57	3,03	0,00	0,00	0,00	0,00	1,96
професійний відбір	0,00	0,00	0,00	0,00	0,00	0,00	0,00
професійна підготовка, перепідготовка та підвищення кваліфікації	0,00	0,00	0,00	0,00	0,00	0,00	0,00
професійна освіта	0,00	0,00	0,00	0,00	0,00	0,00	0,00

Примітка. * - в графі «Вік» достовірна різниця з групою «18-44 років» ($p < 0,05$).

Таблиця 123. Потреба осіб з інвалідністю в послугах фізичної реабілітації по областях за 2016 рік, в %

Види та форми реабілітаційних заходів	Усього послуг	Вінницька обл.	Волинська обл.	Житомирська обл.	Закарпатська обл.	Івано-Франківська обл.	Київська обл.	Кіровоградська обл.	Львівська обл.	Миколаївська обл.	Одеська обл.	Полтавська обл.	Рівненська обл.	Сумська обл.	Тернопільська обл.	Харківська обл.	Херсонська обл.	Хмельницька обл.	Чернігівська обл.	м.Київ
Фізична реабілітація																				
консультування	7,87	-	-	-	-	-	-	-	-	-	-	-	-	-	-	-	100,0	-	-	-
ерготерапія	1,57	-	-	-	-	-	-	-	-	-	-	-	-	-	-	-	100,0	80,00	-	-
кінезотерапія	4,72	30,00	100,0	-	100,0	-	18,75	-	30,00	100,0	50,00	-	-	-	-	-	-	80,00	80,00	-
лікувальний масаж	25,20	30,00	100,0	-	100,0	-	18,75	-	10,00	100,0	50,00	-	-	-	-	-	100,0	80,00	80,00	-
лікувальна фізкультура	25,20	-	-	-	-	-	-	-	-	-	-	-	-	-	-	-	100,0	-	-	-

Професійна реабілітація пропонувалася особам з інвалідністю в 5 областях, в основному це послуги з експертизи потенційних професійних здібностей (Одеська, Полтавська, Херсонська обл.), професійна орієнтація була потрібна для осіб з інвалідністю в Закарпатській та Рівненській областях, в інших регіонах даний вид реабілітації не був рекомендований (табл. 124).

З послуг трудової реабілітації у осіб з інвалідністю була потреба в адаптації робочого місця до потреб осіб з інвалідністю та раціональне працевлаштування. В залежності від віку для усіх вікових груп актуальним було раціональне працевлаштування, менше – адаптація робочого місця до потреб осіб з інвалідністю без суттєвої переваги. В залежності від важкості інвалідності – для осіб з інвалідністю I групи в поодиноких випадках – раціональне працевлаштування, для осіб з інвалідністю II групи більше – адаптація робочого місця до потреб осіб з інвалідністю ($p < 0,05$), для осіб з інвалідністю III групи – раціональне працевлаштування ($p < 0,05$), в окремих випадках – адаптація робочого місця до потреб осіб з інвалідністю (табл. 125).

Таблиця 125. Потреба осіб з інвалідністю в послугах трудової реабілітації в залежності від віку та групи інвалідності

Послуги реабілітації	Всього послуг	Вік			Група інвалідності		
		18-44	45-60	61 і >	I гр.	II гр.	III гр.
приспосовування та створення робочого місця з урахуванням безпеки та особливих потреб осіб з інвалідністю	10,24	7,58	13,11	0,00	0,00	61,11 *	1,96 #
раціональне працевлаштування (поновлення трудової діяльності осіб з інвалідністю за колишньою або за новою професією)	52,76	53,03	52,46	0,00	14,29	16,67	61,76 * #

Примітки:

- * - в графі «Група інвалідності» достовірна різниця з групою «I гр.» ($p < 0,05$).
- # - в графі «Група інвалідності» достовірна різниця з групою «II гр.» ($p < 0,05$).

По областях основною послугою, яка була потрібна для осіб з інвалідністю – це раціональне працевлаштування з показником потреб від 10,0% у Вінницькій до 100,0% у Волинській, Миколаївській, Полтавській, Херсонській областях. Потреби в адаптації робочого місця спостерігались в Київській, Львівській, Сумській, м. Київ. Інші області даний вид реабілітації не використовували (табл. 126).

З послуг фізкультурно-спортивної реабілітації в поодиноких випадках пропонувалось навчання навичкам занять з фізичної культури, оздоровлення та реабілітація в таборах, навчально-тренувальні заняття з фізичної культури для осіб молодого віку – осіб з інвалідністю I групи в Львівській області.

Таблиця 124. Потреба осіб з інвалідністю в послугах професійної реабілітації по областях за 2016 рік, в %

Види та форми реабілітаційних заходів	Усього послуг	Вінницька обл.	Волинська обл.	Житомирська обл.	Закарпатська обл.	Івано-Франківська обл.	Київська обл.	Кіровоградська обл.	Львівська обл.	Миколаївська обл.	Одеська обл.	Полтавська обл.	Рівненська обл.	Сумська обл.	Тернопільська обл.	Харківська обл.	Херсонська обл.	Хмельницька обл.	Чернігівська обл.	м.Київ
Трудова реабілітація																				
експертиза потенційних професійних здібностей	6,30	-	-	-	50,00	-	-	-	-	-	50,00	100,0	50,00	-	-	-	100,0	-	-	-
професійна орієнтація	1,57	-	-	-	50,00	-	-	-	-	-	-	-	50,00	-	-	-	-	-	-	-
професійний відбір	0,00	-	-	-	-	-	-	-	-	-	-	-	-	-	-	-	-	-	-	-
професійна підготовка, перепідготовка та підвищення кваліфікації	0,00	-	-	-	-	-	-	-	-	-	-	-	-	-	-	-	-	-	-	-
професійна освіта	0,00	-	-	-	-	-	-	-	-	-	-	-	-	-	-	-	-	-	-	-

Таблиця 126. Потреба осіб з інвалідністю послугах трудової реабілітації по областях за 2016 рік, в %

Види та форми реабілітаційних заходів	Усього послуг	Вінницька обл.	Волинська обл.	Житомирська обл.	Закарпатська обл.	Івано-Франківська обл.	Київська обл.	Кіровоградська обл.	Львівська обл.	Миколаївська обл.	Одеська обл.	Полтавська обл.	Рівненська обл.	Сумська обл.	Тернопільська обл.	Харківська обл.	Херсонська обл.	Хмельницька обл.	Чернігівська обл.	м.Київ
Трудова реабілітація																				
приспосовання та створення робочого місця з урахуванням безпеки та особливих потреб осіб з інвалідністю	10,24	-	-	-	-	-	15,63	-	10,00	-	-	-	-	33,33	-	-	-	-	-	100,0
раціональне працевлаштування (поновлення трудової діяльності осіб з інвалідністю за колишньою або за новою професією)	52,76	10,00	100,0	-	100,0	-	67,19	-	80,00	100,0	50,00	100,0	50,00	-	-	-	100,0	80,00	-	-

З послуг соціально-побутової реабілітації були рекомендовані навчання основним соціальним навичкам, адаптація житла для потреб осіб з інвалідністю, соціально-побутовий патронаж. В залежності від віку – всім особам з інвалідністю пропонувались вище перелічені послуги зі статистичною перевагою у осіб середнього віку в навчанні основним соціальним навичкам та соціально-побутовому патронажі ($p < 0,05$). В залежності від важкості інвалідності для осіб з інвалідністю I групи були потрібні: навчання основним соціальним навичкам, адаптація житла до потреб осіб з інвалідністю, для осіб з інвалідністю II групи – послуги даного виду реабілітації не пропонувались, для осіб з інвалідністю III групи – навчання основним соціальним навичкам та соціально-побутовий патронаж (табл. 127).

Таблиця 127. Потреба осіб з інвалідністю в послугах соціально-побутової реабілітації в залежності від віку та групи інвалідності

Послуги реабілітації	Всього послуг	Вік			Група інвалідності		
		18-44	45-60	61 і >	I гр.	II гр.	III гр.
навчання основним соціальним навичкам	21,26	15,15	27,87 *	0,00	57,14	0,00	22,55 * #
приспосовування меблів, установа обладнання для адаптації житлових приміщень	2,36	3,03	1,64	0,00	42,86	0,00	0,00
соціально побутовий патронаж	21,26	13,64	29,51 *	0,00	0,00	0,00	26,47 * #
працетерапія	0,00	0,00	0,00	0,00	0,00	0,00	0,00

Примітки:

1. * - в графі «Вік» достовірна різниця з групою «18-44 років» ($p < 0,05$).
2. * - в графі «Група інвалідності» достовірна різниця з групою «I гр.» ($p < 0,05$).
3. # - в графі «Група інвалідності» достовірна різниця з групою «II гр.» ($p < 0,05$).

Соціальна реабілітація пропонувалась особам з інвалідністю в Київській області: навчання основним соціальним навичкам та соціально-побутовий патронаж (з показником 34,38%), в Львівській – навчання основним соціальним навичкам (30,00%) та адаптація житла потребам осіб з інвалідністю (20,0%), в Харківській додатково рекомендувався соціально-побутовий патронаж (12,50%), в Хмельницькій – тільки соціально-побутовий патронаж (80,0%).

Потреба учасників АТО – осіб з інвалідністю в заходах медико-соціальної реабілітації при хворобах ока та його придаткового апарату (H00-H59, S05 код за МКХ-10 перегляду)

За даними ІПР за 2016 рік МСЕК було рекомендовано 256 заходів медико-соціальної реабілітації осіб - учасникам АТО з інвалідністю з патологією зору. В їх структурі медична реабілітація склала 71,9%, психолого-педагогічна реабілітація – 7,4%, фізична – 0,8%, професійна – 2,7%, трудова – 14,1%, технічні засоби реабілітації – 2,3%, вироби медичного призначення – 0,8% (рис. 15). В середньому на одну особу з інвалідністю з даної патології припадало 4,7 заходів медико-соціальної реабілітації.

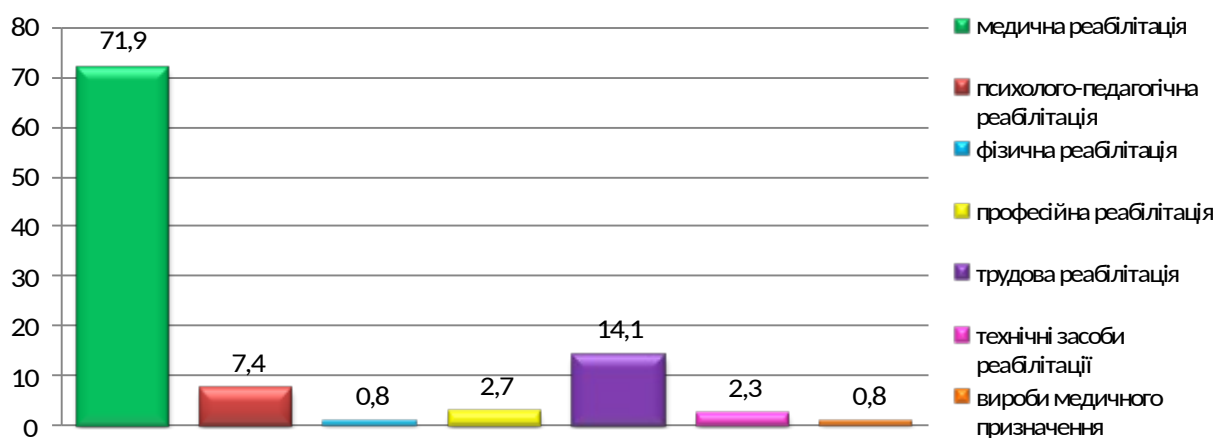


Рис. 15. Структура заходів з медико-соціальної реабілітації учасників АТО – осіб з інвалідністю при хворобах ока та його придаткового апарату за 2016 рік, %

З послуг медичної реабілітації визначена потреба в відновній терапії, профілактичних заходах, санаторно-курортному лікуванні, медичному спостереженні, в поодиноких випадках реконструктивній хірургії. В залежності від віку – для осіб молодого та середнього віку були визначені потреби у вище перелічених заходах, крім реконструктивної хірургії у останніх. Статистичної достовірності в вікових групах не виявлено. В залежності від важкості інвалідності – з перелічених послуг у осіб з інвалідністю II групи потреб в реконструктивній хірургії визначено не було. При порівнянні показників послуг у осіб з інвалідністю I та II груп інвалідності статистичної достовірності не було, також як і при порівнянні показників у осіб з інвалідністю II та III груп. При порівнянні потреб у осіб з інвалідністю I та III групи для перших суттєво важливими були профілактичні заходи, реконструктивна хірургія, медичне спостереження ($p < 0,05$), а для інших – санаторно-курортне лікування, патронаж ($p < 0,05$) (табл. 128).

Таблиця 128. Потреба осіб з інвалідністю в послугах медичної реабілітації в залежності від віку та групи інвалідності

Послуги реабілітації	Всього послуг	Вік			Група інвалідності		
		18-44	45-60	61 і >	I гр.	II гр.	III гр.
відновна терапія	98,18	100,0	100,0	0,00	100,0	100,0	97,73
профілактичні заходи	80,00	80,56	83,33	0,00	100,0	77,78	79,55 *
реконструктивна хірургія	3,64	5,56	0,00	0,00	50,00	0,00	2,27 *
санаторно-курортне лікування	67,27	66,67	72,22	0,00	50,00	66,67	68,18 *
психіатрична допомога	0,00	0,00	0,00	0,00	0,00	0,00	0,00
слухопротезування	0,00	0,00	0,00	0,00	0,00	0,00	0,00
кохлеарна імплантація	0,00	0,00	0,00	0,00	0,00	0,00	0,00
медичне спостереження	85,45	88,89	83,33	0,00	100,0	88,89	84,09 *

Примітка. * - в графі «Група інвалідності» достовірна різниця з групою «I гр.» ($p < 0,05$).

В областях як правило пропонувались відновне лікування, профілактичні заходи, санаторно-курортне лікування, медичне спостереження. Особам з інвалідністю в Чернігівській та м. Київ (в поодиноких випадках) була потрібна реконструктивна хірургія. В Харківській області було рекомендовано тільки відновне лікування (33,33%), в Івано-Франківській – відновна терапія та санаторно-курортне лікування (25,0%) (табл. 129).

З послуг психолого-педагогічної реабілітації в невеликій кількості було рекомендоване консультування, в поодиноких випадках психолого-педагогічна діагностика, патронаж, освітні послуги. Для осіб молодого та середнього віку пропонувались всі вищеперелічені послуги, для осіб молодого віку були актуальними всі вище перелічені послуги, для осіб з інвалідністю середнього віку – тільки консультування. В залежності від важкості інвалідності – для осіб з інвалідністю I та II групи рекомендовано тільки консультування, для осіб з інвалідністю III – всі вище перелічені послуги (табл. 130). Послуги даного виду реабілітації використані тільки в Рівненській (освітні послуги), Чернігівській областях (психолого-педагогічна діагностика та патронаж), в м. Київ (консультування).

З послуг фізичної реабілітації в поодиноких випадках рекомендовано консультування та ЛФК для осіб з інвалідністю молодого віку III групи інвалідності.

Таблиця 129. Потреба осіб з інвалідністю в послугах медичної реабілітації по областях за 2016 рік, в %

Види та форми реабілітаційних заходів	Усього послуг	Вінницька обл.	Волинська обл.	Житомирська обл.	Закарпатська обл.	Івано-Франківська	Київська обл.	Кіровоградська обл.	Львівська обл.	Миколаївська обл.	Одеська обл.	Полтавська обл.	Рівненська обл.	Сумська обл.	Тернопільська обл.	Харківська обл.	Херсонська обл.	Хмельницька обл.	Чернігівська обл.	м.Київ
відновна терапія	98,18	100,0	60,00	55,56	-	25,00	100,0	66,67	100,0	-	-	-	100,0	-	-	33,33	-	-	100,0	100,0
профілактичні заходи	80,00	100,0	60,00	55,56	-	-	-	44,44	100,0	-	-	-	100,0	-	-	-	-	-	100,0	100,0
реконструктивна хірургія	3,64	-	-	-	-	-	-	-	-	-	-	-	-	-	-	-	-	-	100,0	10,00
санаторно-курортне лікування	67,27	100,0	-	55,56	-	25,00	50,00	55,56	100,0	-	-	-	33,33	-	-	-	-	-	100,0	100,0
психіатрична допомога	0,00	-	-	-	-	-	-	-	-	-	-	-	-	-	-	-	-	-	-	-
слухопротезування	0,00	-	-	-	-	-	-	-	-	-	-	-	-	-	-	-	-	-	-	-
кохлеарна імплантація	0,00	-	-	-	-	-	-	-	-	-	-	-	-	-	-	-	-	-	-	-
медичне спостереження	85,45	100,0	60,00	-	-	-	100,0	66,67	100,0	-	-	-	100,0	-	-	-	-	-	100,0	100,0

Таблиця 130. Потреба осіб з інвалідністю в послугах психолого-педагогічної реабілітації в залежності від віку та групи інвалідності

Послуги реабілітації	Всього послуг	Вік			Група інвалідності		
		18-44	45-60	61 і >	I гр.	II гр.	III гр.
консультування	25,45	16,67	44,44 *	0,00	50,00	11,11 *	27,27 * #
психолого-педагогічна діагностика	3,64	5,56	0,00	0,00	0,00	0,00	4,55
психолого-педагогічний патронаж	3,64	5,56	0,00	0,00	0,00	0,00	4,55
психологічна та педагогічна корекція	0,00	0,00	0,00	0,00	0,00	0,00	0,00
освітні послуги:	0,00	0,00	0,00	0,00	0,00	0,00	0,00
колективна форма навчання, у т. ч. інтегроване та інклюзивне навчання	1,82	2,78	0,00	0,00	0,00	0,00	2,27
індивідуальна форма навчання	0,00	0,00	0,00	0,00	0,00	0,00	0,00
дистанційна форма навчання, екстернат	0,00	0,00	0,00	0,00	0,00	0,00	0,00

Примітки:

1. * - в графі «Вік» достовірна різниця з групою «18-44 років» ($p < 0,05$).
2. * - в графі «Група інвалідності» достовірна різниця з групою «I гр.» ($p < 0,05$).
3. # - в графі «Група інвалідності» достовірна різниця з групою «II гр.» ($p < 0,05$).

З послуг професійної реабілітації визначена потреба в експертизі потенційних професійних здібностей, професійній орієнтації, відборі, професійній підготовці, перепідготовці, професійній освіті – все в поодиноких випадках. В залежності від віку – перелічені послуги були рекомендовані тільки особам з інвалідністю молодого віку. В залежності від важкості інвалідності – у осіб з інвалідністю I групи потреб в даному виді реабілітації визначено не було, у осіб з інвалідністю II групи – тільки в експертизі потенційних професійних здібностей, у осіб з інвалідністю III групи – усі види послуг (табл. 131).

Таблиця 131. Потреба осіб з інвалідністю в послугах професійної реабілітації в залежності від віку та групи інвалідності

Послуги реабілітації	Всього послуг	Вік			Група інвалідності		
		18-44	45-60	61 і >	I гр.	II гр.	III гр.
експертиза потенційних професійних здібностей	3,64	5,56	0,00	0,00	0,00	11,11	2,27 #
професійна орієнтація	1,82	2,78	0,00	0,00	0,00	0,00	2,27
професійний відбір	1,82	2,78	0,00	0,00	0,00	0,00	2,27
професійна підготовка, перепідготовка та підвищення кваліфікації	1,82	2,78	0,00	0,00	0,00	0,00	2,27
професійна освіта	3,64	5,56	0,00	0,00	0,00	0,00	4,55

Примітки:

1. # - в графі «Група інвалідності» достовірна різниця з групою «II гр.» ($p < 0,05$).

Послуги з професійної реабілітації запропоновані особам з інвалідністю в поодиноких випадках в 2 областях: Кіровоградській (професійна освіта), Рівненській (експертиза потенційних професійних здібностей), в інших областях даний вид реабілітації не пропонувався.

З послуг трудової реабілітації у невеликої кількості осіб з інвалідністю були визначені потреби в пристосуванні робочого місця до потреб осіб з інвалідністю та раціонального працевлаштування. В залежності від віку – для осіб молодого віку актуальним було раціональне працевлаштування, середнього – адаптація робочого місця до потреб осіб з інвалідністю із суттєвими відмінностями в показниках між групами ($p < 0,05$). В залежності від важкості інвалідності – для осіб з інвалідністю I групи в основному адаптація робочого місця до потреб осіб з інвалідністю, для осіб з інвалідністю III групи в основному – раціональне працевлаштування із суттєвою різницею в групах осіб з інвалідністю ($p < 0,05$) (табл. 132).

Таблиця 132. Потреба осіб з інвалідністю в послугах трудової реабілітації в залежності від віку та групи інвалідності

Послуги реабілітації	Всього послуг	Вік			Група інвалідності		
		18-44	45-60	61 і >	I гр.	II гр.	III гр.
пристосування та створення робочого місця з урахуванням безпеки та особливих потреб осіб з інвалідністю	29,09	16,67	55,56 *	0,00	0,00	44,44 *	27,27 * #
раціональне працевлаштування (поновлення трудової діяльності осіб з інвалідністю за колишньою або за новою професією)	36,36	41,67	27,78	0,00	0,00	11,11	43,18 * #

Примітки:

1. * - в графі «Вік» достовірна різниця з групою «18-44 років» ($p < 0,05$).
2. * - в графі «Група інвалідності» достовірна різниця з групою «I гр.» ($p < 0,05$).
3. # - в графі «Група інвалідності» достовірна різниця з групою «II гр.» ($p < 0,05$).

В шести областях були рекомендовані такі послуги: тільки раціональне працевлаштування у Волинській (40,0%) та Кіровоградській (44,44%), тільки адаптація робочого місця до потреб осіб з інвалідністю в м. Київ (100,0%), обидва види реабілітації в Київській, Львівській, Рівненській областях (табл. 133).

Таблиця 133. Потреба осіб з інвалідністю в послугах трудової реабілітації по областях за 2016 рік, в %

Види та форми реабілітаційних заходів	Усього послуг	Вінницька обл.	Волинська обл.	Житомирська обл.	Закарпатська обл.	обл. Івано-Франківська	Київська обл.	Кіровоградська обл.	Львівська обл.	Миколаївська обл.	Одеська обл.	Полтавська обл.	Рівненська обл.	Сумська обл.	Тернопільська обл.	Харківська обл.	Херсонська обл.	Хмельницька обл.	Чернігівська обл.	м. Київ
Трудова реабілітація																				
пристосування та створення робочого місця з урахуванням безпеки та особливих потреб осіб з інвалідністю	29,09	-	-	-	-	-	50,00	-	60,00	-	-	-	33,33	-	-	-	-	-	-	100,0
раціональне працевлаштування (поновлення трудової діяльності осіб з інвалідністю за колишньою або за новою професією)	36,36	-	40,00	-	-	-	100,0	44,44	100,0	-	-	-	100,0	-	-	-	-	-	-	-

Потреба учасників АТО – осіб з інвалідністю в заходах медико-соціальної реабілітації при хворобах вуха та соскоподібного відростку (Н60-Н95 код за МКХ-10 перегляду)

Аналіз ІПР учасників АТО – осіб з інвалідністю з хворобами вуха та соскоподібного відростку показав, що їм було рекомендовано 43 заходи з медико-соціальної реабілітації, в їх структурі послуги з медичної реабілітації склали 74,4%, психолого-педагогічної – 2,3%, професійної – 4,6%, трудової – 16,4%, технічні засоби реабілітації – 2,3% (рис. 16). Послуги з фізичної, фізкультурно-спортивної та соціальної реабілітації, виробу медичного призначення не були рекомендовані. На одну особу з інвалідністю в середньому припадає 3,6 заходів медико-соціальної реабілітації.

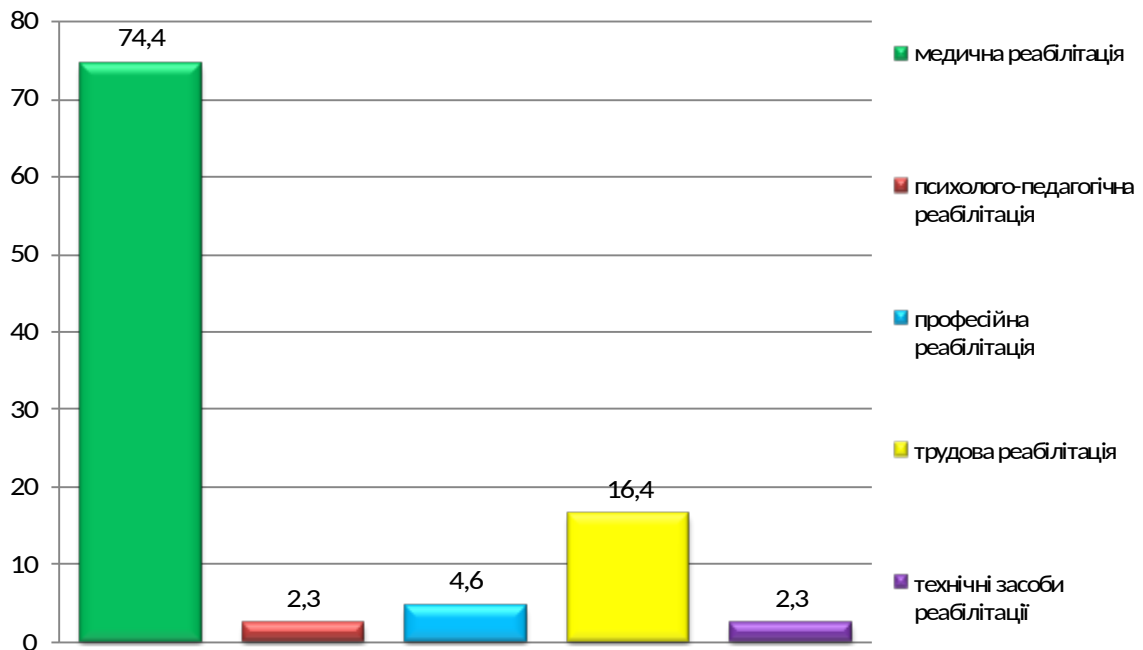


Рис. 16. Структура заходів з медико-соціальної реабілітації в учасників АТО – осіб з інвалідністю при хворобах вуха та соскоподібного відростку за 2016 рік, %

З послуг медичної реабілітації визначені потреби в відновній терапії (91,67%), профілактичних заходах (58,33%), санаторно-курортному лікуванні (58,33%), медичному спостереженні (58,33%). Всім особам з інвалідністю молодого віку рекомендовано відновну терапію, профілактичні заходи, санаторно-курортне лікування (100,0%).

Послуги з медичної реабілітації були рекомендовані в Житомирській (відновна терапія, профілактичні заходи, санаторно-курортне лікування), Івано-Франківській (відновне лікування та медичне спостереження), Київській (відновне, санаторно-курортне лікування, медичне спостереження), в Миколаївській додатково ще профілактичні заходи.

З послуг психолого-педагогічної реабілітації було рекомендовано консультування у невеликої частки осіб з інвалідністю середнього віку – осіб з інвалідністю III групи (8,33%).

З послуг фізичної реабілітації в поодиноких випадках рекомендовано консультування та ЛФК для осіб з інвалідністю молодого віку III групи інвалідності.

З послуг професійної реабілітації визначені потреби в експертизі потенційних професійних здібностей (8,33%), професійній орієнтації (8,33%) у осіб середнього віку осіб з інвалідністю III групи.

Професійна реабілітація у вигляді професійної орієнтації визначена в Івано-Франківській області одному інваліду.

З послуг трудової реабілітації запропоновано раціональне працевлаштування (50,00%) та адаптація робочого місця для потреб осіб з інвалідністю середнього віку III групи інвалідності.

Трудова реабілітація запропонована в Івано-Франківській (пристосування робочого місця до потреб осіб з інвалідністю) в одному випадку, в Київській та Миколаївській областях (раціональне працевлаштування) 33,33% та 100,0% відповідно.

Послуг з фізичної, соціальної, фізкультурно-спортивної реабілітації рекомендовано не було, вироби медичного призначення не пропонувались.

Потреба учасників АТО - осіб з інвалідністю в заходах медико-соціальної реабілітації при хворобах системи кровообігу (I60-I95 код за МКХ-10 перегляду)

Дані ІПР, що сформовані МСЕК в 2016 році для осіб з інвалідністю з хворобами кровообігу свідчать про те, що всього було рекомендовано 2724 заходів медико-соціальної реабілітації, в їх структурі послуги з медичної реабілітації складають 63,9%, психолого-педагогічної 4,0%, фізичної 9,1%, професійної – 4,4%, трудової – 14,5%, фізкультурно-спортивної – 0,4%, соціальної – 1,5%, технічні засоби реабілітації – 1,9%, вироби медичного призначення – 0,3% (рис 17). В середньому на одну особу з інвалідністю припадає 4,7 засобів медичної реабілітації.

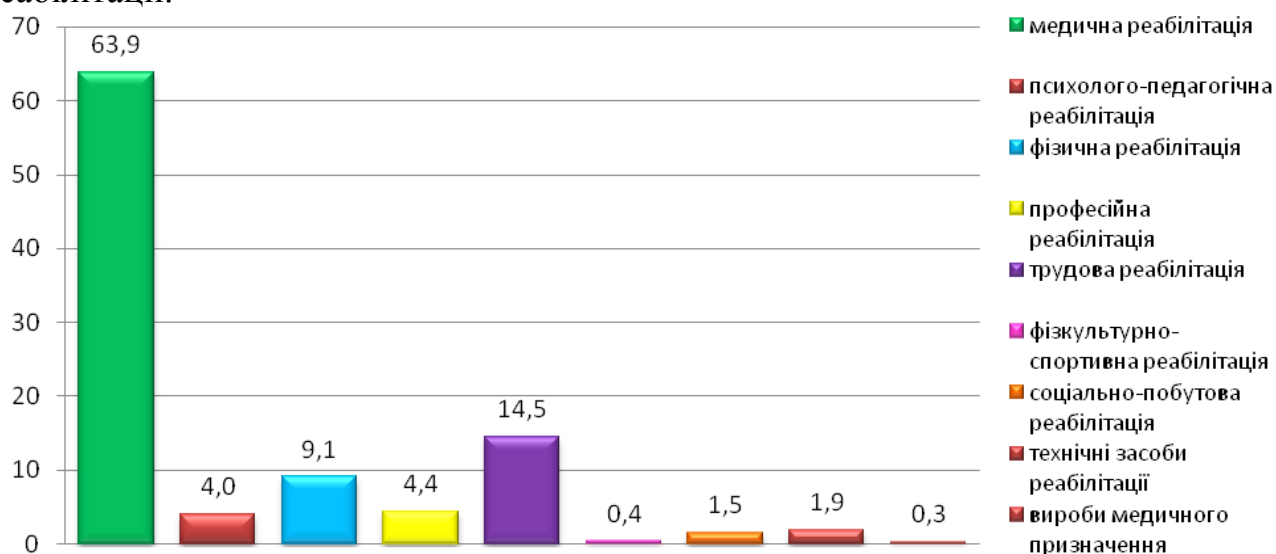


Рис. 17. Структура заходів з медико-соціальної реабілітації в учасників АТО – осіб з інвалідністю при хворобах системи кровообігу за 2016 рік, %

З послуг медичної реабілітації визначені потреби в відновному лікуванні, профілактичних заходах, санаторно-курортному лікуванні, медичному спостереженні, в поодиноких випадках в реконструктивній хірургії. В залежності від віку – для осіб усіх вікових груп визначені потреби у відновному лікуванні, профілактичних заходах, санаторно-курортному лікуванні, медичному спостереженні, додатково, для осіб середнього – в реконструктивній хірургії. Показники потреб у осіб з інвалідністю молодого віку були суттєво вищі, ніж у осіб з інвалідністю середнього та пенсійного ($p < 0,05$), низькими виявились потреби в санаторно-курортному лікуванні у осіб пенсійного віку. В залежності від групи інвалідності – у осіб з інвалідністю II групи порівняно з особами з інвалідністю I – потреби в послугах медичної реабілітації були вищі ($p < 0,05$), у осіб з інвалідністю III групи порівняно з особами з інвалідністю I групи показники потреб були вищі ($p < 0,05$), порівняно з особами з інвалідністю II групи – вище в профілактичних заходах, медичному спостереженні ($p < 0,05$) (табл. 134).

Таблиця 134. Потреба осіб з інвалідністю в послугах медичної реабілітації в залежності від віку та групи інвалідності

Послуги реабілітації	Всього послуг	Вік			Група інвалідності		
		18-44	45-60	61 і >	I гр.	II гр.	III гр.
відновна терапія	84,1	64,34	98,77 *	72,73 #	61,11	78,86 *	87,05 * #
профілактичні заходи	67,8	54,51	77,16 *	72,73	44,44	56,57 *	73,58 * #
реконструктивна хірургія	0,7	0,00	1,23	0,00 #	5,56	1,71	0,00 * #
санаторно-курортне лікування	74,8	61,89	85,80 *	27,27 * #	33,33	69,71 *	78,76 * #
психіатрична допомога	0,00	0,00	0,00	0,00	0,00	0,00	0,00
слухопротезування	0,00	0,00	0,00	0,00	0,00	0,00	0,00
кохлеарна імплантація	0,00	0,00	0,00	0,00	0,00	0,00	0,00
медичне спостереження	74,2	56,97	86,73 *	72,73	50,00	67,43 *	77,98 * #

Примітки:

1. * - в графі «Вік» достовірна різниця з групою «18-44 років» ($p < 0,05$).
2. # - в графі «Вік» достовірна різниця з групою «45-60 років» ($p < 0,05$).
3. * - в графі «Група інвалідності» достовірна різниця з групою «I гр.» ($p < 0,05$).
4. # - в графі «Група інвалідності» достовірна різниця з групою «II гр.» ($p < 0,05$).

Основними послугами з медичної реабілітації, які рекомендовані для осіб з інвалідністю були відновна терапія, профілактичні заходи, санаторно-курортне лікування, медичне спостереження. В поодиноких випадках в Закарпатській, Київській областях, м. Київ визначена потреба в реконструктивній хірургії. Неповний перелік послуг мав місце в Житомирській, Івано-Франківській, Харківській, Хмельницькій областях. Показники послуг з відновної терапії коливались в межах від 60,0% в Київській до 100,0% в 11 областях, санаторно-курортне лікування від 34,78% в Івано-Франківській до 100,0% в 6 областях, медичне спостереження від 8,70% в Івано-Франківській до 100,0% в 9 областях (табл. 135).

З послуг психолого-педагогічної реабілітації в невеликій кількості осіб з інвалідністю пропонувались консультування, психолого-педагогічна діагностика та корекція, освітні послуги. В залежності від віку перелічені послуги були запропоновані тільки особам з інвалідністю молодого та середнього віку з суттєвою перевагою в показниках в психолого-педагогічному патронажі, корекції у осіб молодого віку ($p < 0,05$), також тільки їм пропонувались освітні послуги. В залежності від важкості інвалідності – для осіб з інвалідністю I групи рекомендовано тільки консультування, для осіб з інвалідністю II та III груп – вище перелічені послуги, крім психолого-педагогічної діагностики у осіб з інвалідністю III групи. Для осіб з інвалідністю II групи порівняно з особами з інвалідністю III актуальним було консультування ($p < 0,05$), а для осіб з інвалідністю III – психолого-педагогічний патронаж, освітні послуги ($p < 0,05$) (табл. 136).

Таблиця 135. Потреба осіб з інвалідністю в послугах медичної реабілітації по областях за 2016 рік, в %

Види та форми реабілітаційних заходів	Усього послуг	Вінницька обл.	Волинська обл.	Житомирська обл.	Закарпатська обл.	Івано-Франківська обл.	Київська обл.	Кіровоградська обл.	Львівська обл.	Миколаївська обл.	Одеська обл.	Полтавська обл.	Рівненська обл.	Сумська обл.	Чернівецька обл.	Хмельницька обл.	Херсонська обл.	Чернігівська обл.	м.Київ	
																				Медична реабілітація:
відновна терапія	84,1	88,57	100,0	100,0	100,0	91,3	60,00	100,0	70,94	100,0	82,35	100,0	100,0	92,86	100,0	100,0	100,0	87,50	100,0	76,92
профілактичні заходи	67,8	88,57	100,0	100,0	100,0	-	43,75	100,0	70,94	100,0	82,35	-	100,0	92,86	100,0	-	100,0	-	100,0	76,92
реконструктивна хірургія	0,7	-	-	-	12,50	-	2,50	-	-	-	-	-	-	-	-	-	-	-	-	2,56
санаторно-курортне лікування	74,8	71,43	57,14	100,0	100,0	34,78	68,75	100,0	70,94	85,42	47,06	100,0	100,0	71,43	100,0	86,96	37,50	50,00	57,14	69,23
психіатрична допомога	0,00	-	-	-	-	-	-	-	-	-	-	-	-	-	-	-	-	-	-	-
слухопротезування	0,00	-	-	-	-	-	-	-	-	-	-	-	-	-	-	-	-	-	-	-
кохлеарна імплантація	0,00	-	-	-	-	-	-	-	-	-	-	-	-	-	-	-	-	-	-	-
медичне спостереження	74,2	88,57	100,0	-	100,0	8,70	82,50	100,0	70,94	100,0	-	100,0	100,0	92,86	100,0	-	100,0	87,50	100,0	76,92

Таблиця 136. Потреба осіб з інвалідністю в послугах психолого-педагогічної реабілітації в залежності від віку та групи інвалідності

Послуги реабілітації	Всього послуг	Вік			Група інвалідності		
		18-44	45-60	61 і >	I гр.	II гр.	III гр.
консультування	10,3	7,38	12,96*	0,00	5,56	16,00 *	8,03 #
психолого-педагогічна діагностика	0,3	0,00	0,62	0,00	0,00	1,14	0,00
психолого-педагогічний патронаж	2,25	2,46	2,16	0,00	0,00	0,57	3,11 #
психологічна та педагогічна корекція	2,25	2,46	2,16	0,00	0,00	2,29	2,33
освітні послуги:	0,00	0,00	0,00	0,00	0,00	0,00	0,00
колективна форма навчання, у т. ч. інтегроване та інклюзивне навчання	3,46	8,20	0,00	0,00	0,00	1,71	4,40 * #
індивідуальна форма навчання	0,00	0,00	0,00	0,00	0,00	0,00	0,00
дистанційна форма навчання, екстернат	0,00	0,00	0,00	0,00	0,00	0,00	0,00

Примітки:

1. * - в графі «Вік» достовірна різниця з групою «18-44 років» ($p < 0,05$).
2. * - в графі «Група інвалідності» достовірна різниця з групою «I гр.» ($p < 0,05$).
3. # - в графі «Група інвалідності» достовірна різниця з групою «II гр.» ($p < 0,05$).

Послуги з психолого-педагогічної реабілітації були запропоновані особам з інвалідністю у 8 областях: тільки консультування в Київській, Одеській, Тернопільській, м. Київ. Тільки освітні послуги в поодиноких випадках – у Волинській області, в Сумській пропонувалось консультування, психолого-педагогічна діагностика та корекція, в Чернігівській психолого-педагогічний патронаж та корекція з найбільшими показниками потреб. В цілому в областях даний вид реабілітації використовувався не в повному обсязі, а в більшості областей взагалі не пропонувався (табл. 137).

З послуг фізичної реабілітації у невеликої кількості осіб з інвалідністю визначені потреби в консультуванні, кінезотерапії, лікувальному масажі та ЛФК. В залежності від віку перелічені послуги були рекомендовані тільки особам молодого та середнього віку із суттєвою перевагою в ЛФК у молодих осіб з інвалідністю ($p < 0,05$). В залежності від групи інвалідності у осіб з інвалідністю II групи порівняно з I та III групами суттєва різниця в показниках відмічена в консультуванні, ЛФК ($p < 0,05$) (табл. 138).

Таблиця 138. Потреба осіб з інвалідністю в послугах фізичної реабілітації в залежності від віку та групи інвалідності

Послуги реабілітації	Всього послуг	Вік			Група інвалідності		
		18-44	45-60	61 і >	I гр.	II гр.	III гр.
консультування	18,2	13,11	22,53 *	0,00	5,56	24,57 *	15,80 * #
ерготерапія	0,00	0,00	0,00	0,00	0,00	0,00	0,00
кінезотерапія	0,70	0,82	0,62	0,00	5,56	1,71	0,00
лікувальний масаж	7,79	6,56	8,95	0,00	11,11	7,43	7,77
лікувальна фізкультура	16,29	15,98	16,98	0,00	11,11	19,43 *	15,03 #

Примітки:

1. * - в графі «Вік» достовірна різниця з групою «18-44 років» ($p < 0,05$).
2. * - в графі «Група інвалідності» достовірна різниця з групою «I гр.» ($p < 0,05$).
3. # - в графі «Група інвалідності» достовірна різниця з групою «II гр.» ($p < 0,05$).

З послуг професійної реабілітації визначена потреба в окремих випадках в експертизі потенційних професійних здібностей, професійній орієнтації, відборі, професійній підготовці, перепідготовці, професійній освіті. В залежності від віку – всі перелічені послуги пропонувались тільки особам з інвалідністю молодого та середнього віку, крім професійної освіти у останніх з суттєвою різницею в показниках у осіб з інвалідністю молодого віку ($p < 0,05$). В залежності від важкості інвалідності – для осіб з інвалідністю I групи пропонувалась тільки експертиза потенційних професійних здібностей, для осіб з інвалідністю II групи всі послуги, крім професійної освіти, для осіб з інвалідністю III групи – весь спектр послуг з суттєвою перевагою в показниках порівняно з особами з інвалідністю II групи в професійній орієнтації, відборі, професійній підготовці, перепідготовці ($p < 0,05$) (табл. 139).

Таблиця 139. Потреба осіб з інвалідністю в послугах професійної реабілітації в залежності від віку та групи інвалідності

Послуги реабілітації	Всього послуг	Вік			Група інвалідності		
		18-44	45-60	61 і >	I гр.	II гр.	III гр.
експертиза потенційних професійних здібностей	8,14	8,61	8,02	0,00	5,56	8,57	8,03
професійна орієнтація	4,68	6,15	3,70 *	0,00	0,00	1,71	6,22 * #
професійний відбір	3,47	4,10	3,09	0,00	0,00	1,14	4,66 * #
професійна підготовка, перепідготовка та підвищення кваліфікації	3,12	3,69	2,78	0,00	0,00	0,57	4,40 * #
професійна освіта	1,38	3,28	0,00 *	0,00	0,00	0,00	2,07 #

Примітки:

1. * - в графі «Вік» достовірна різниця з групою «18-44 років» ($p < 0,05$).
2. * - в графі «Група інвалідності» достовірна різниця з групою «I гр.» ($p < 0,05$).
3. # - в графі «Група інвалідності» достовірна різниця з групою «II гр.» ($p < 0,05$).

Послуги з фізичної реабілітації в 6 областях рекомендувались особам з інвалідністю в різних обсягах та переліках. Так, в Полтавській, Херсонській областях пропонувалось тільки консультування; у Вінницькій, Сумській, Хмельницькій, Чернігівській – лікувальний масаж та ЛФК, у Волинській – тільки ЛФК. Кінезотерапія була актуальна для окремих осіб з інвалідністю в Одеській області. Найбільш високий обсяг рекомендованих послуг спостерігався в Закарпатській, Тернопільській, Сумській, м. Київ, низький – у Вінницькій, Рівненській, Хмельницькій областях (табл. 140).

Таблиця 140. Потреба осіб з інвалідністю в послугах фізичної реабілітації по областях за 2016 рік, в %

Види та форми реабілітаційних заходів	Усього послуг	Вінницька обл.	Волинська обл.	Житомирська обл.	Закарпатська обл.	Івано-Франківська обл.	Київська обл.	Кіровоградська обл.	Львівська обл.	Миколаївська обл.	Одеська обл.	Полтавська обл.	Рівненська обл.	Сумська обл.	Тернопільська обл.	Харківська обл.	Херсонська обл.	Хмельницька обл.	Чернігівська обл.	м.Київ
		Фізична реабілітація																		
консультування	18,2	-	-	-	100,0	-	-	-	-	-	82,35	105,26	9,09	-	100,0	-	100,0	-	-	58,97
ерготерапія	0,00	-	-	-	-	-	-	-	-	-	-	-	-	-	-	-	-	-	-	-
кінезотерапія	0,70	-	-	-	-	-	-	-	-	-	23,53	-	-	-	-	-	-	-	-	-
лікувальний масаж	7,79	2,86	-	-	100,0	-	-	-	-	-	58,82	-	18,18	57,14	81,82	-	-	12,50	28,57	-
лікувальна фізкультура	16,29	2,86	71,43	-	100,0	-	-	-	-	-	82,35	-	18,18	71,43	81,82	-	-	12,50	28,57	58,97

Таблиця 141. Потреба осіб з інвалідністю в послугах професійної реабілітації по областях за 2016 рік, в %

Види та форми реабілітаційних заходів	Усього послуг	Волинська обл.	Житомирська обл.	Закарпатська обл.	Івано-Франківська обл.	Київська обл.	Кіровоградська обл.	Львівська обл.	Миколаївська обл.	Одеська обл.	Полтавська обл.	Рівненська обл.	Сумська обл.	Тернопільська обл.	Харківська обл.	Херсонська обл.	Хмельницька обл.	Чернігівська обл.	м.Київ
		Професійна реабілітація																	
експертиза потенційних професійних здібностей	8,14	-	-	-	50,00	-	-	-	-	82,35	-	72,73	14,29	63,64	-	100,0	-	19,05	-
професійна орієнтація	4,68	-	-	-	50,00	-	-	-	-	-	-	54,55	-	63,64	-	-	-	47,62	-
професійний відбір	3,47	-	-	-	-	-	-	-	-	-	-	27,27	-	63,64	-	-	-	47,62	-
професійна підготовка, перепідготовка та підвищення кваліфікації	3,12	-	-	-	-	-	-	-	-	-	-	9,09	-	63,64	-	-	-	47,62	-
професійна освіта	1,38	-	14,29	-	-	-	4,76	-	-	-	-	-	-	-	-	-	-	14,29	-

Послуги з професійної реабілітації були рекомендовані особам з інвалідністю в 8 областях, тільки експертиза потенційних професійних здібностей – в Одеській, Херсонській, тільки освітні послуги – у Волинській області. Найбільший перелік послуг пропонувався в Рівненській, Тернопільській, Чернігівській областях (табл. 141).

З послуг трудової реабілітації спостерігалась потреба осіб в адаптації робочого місця, раціональному працевлаштуванні. В залежності від віку – цей вид реабілітації пропонувався тільки для осіб з інвалідністю молодого та середнього віку, різниця в показниках послуг була значимою у осіб з інвалідністю молодого віку в раціональному працевлаштуванні ($p < 0,05$), у середнього – в адаптації робочого місця до потреб осіб з інвалідністю ($p < 0,05$). В залежності від важкості інвалідності – для осіб з інвалідністю I групи цей вид реабілітації не пропонувався, для осіб з інвалідністю II та III груп були рекомендовані обидві послуги з суттєвою перевагою в адаптації робочого місця до потреб осіб з інвалідністю, у осіб II групи ($p < 0,05$) та раціонального працевлаштування у осіб III групи ($p < 0,05$) (табл. 142).

Таблиця 142. Потреба осіб з інвалідністю в послугах трудової реабілітації в залежності від віку та групи інвалідності

Послуги реабілітації	Всього послуг	Вік			Група інвалідності		
		18-44	45-60	61 і >	I гр.	II гр.	III гр.
пристосування та створення робочого місця з урахуванням безпеки та особливих потреб осіб з інвалідністю	14,21	6,56	20,37*	0,00	0,00	37,71 *	4,15 #
раціональне працевлаштування (поновлення трудової діяльності осіб з інвалідністю за колишньою або за новою професією)	42,28	37,70	46,91*	0,00	0,00	16,00 *	55,96 * #

Примітки:

1. * - в графі «Вік» достовірна різниця з групою «18-44 років» ($p < 0,05$).
2. * - в графі «Група інвалідності» достовірна різниця з групою «I гр.» ($p < 0,05$).
3. # - в графі «Група інвалідності» достовірна різниця з групою «II гр.» ($p < 0,05$).

По областях основними послугами, які були актуальні для осіб з інвалідністю це раціональне працевлаштування та адаптація робочого місця. Тільки адаптація робочого місця була визначена в Сумській, а раціональне працевлаштування – у Волинській, Кіровоградській, Миколаївській, Одеській, Херсонській, Хмельницькій, Чернігівській областях за показниками від 5,88% в Одеській до 100,0% в Херсонській області (табл. 143).

З послуг фізкультурно-спортивної реабілітації були запропоновані оздоровлення та реабілітація у таборах фізкультурно-спортивної реабілітації та навчально-тренувальні заняття з фізичної культури і спорту в поодиноких випадках особам середнього віку з інвалідністю I та II груп.

Таблиця 143. Потреба осіб з інвалідністю в послугах трудової реабілітації по областях за 2016 рік, в %

Види та форми реабілітаційних заходів	Усього послуг	Вінницька обл.	Волинська обл.	Житомирська обл.	Закарпатська обл.	Івано-Франківська обл.	Київська обл.	Кіровоградська обл.	Львівська обл.	Миколаївська обл.	Одеська обл.	Полтавська обл.	Рівненська обл.	Сумська обл.	Тернопільська обл.	Харківська обл.	Херсонська обл.	Хмельницька обл.	Чернігівська обл.	м.Київ
Трудова реабілітація																				
пристосування та створення робочого місця з урахуванням безпеки та особливих потреб осіб з інвалідністю	14,21	2,86	-	-	12,50	-	45,00	-	6,84	-	-	15,79	27,27	14,29	9,09	-	-	-	-	61,54
раціональне працевлаштування (поновлення трудової діяльності осіб з інвалідністю за колишньою або за новою професією)	42,28	11,43	42,86	-	37,50	-	35,00	66,67	60,68	97,92	5,88	100,0	63,64	-	54,55	-	100,0	37,50	23,81	76,92

Послуги даного виду реабілітації запропоновані в Київській області та м. Київ (навчально-тренувальні заняття з фізичної культури і спорту), Кіровоградській (оздоровлення та реабілітація у таборах фізкультурно-спортивної реабілітації) в поодиноких випадках.

З послуг соціально-побутової реабілітації в поодиноких випадках визначені потреби в навчанні основним соціальним навичкам, пристосуванні житла для потреб осіб з інвалідністю, соціально-побутовому патронажі, працетерапії. В залежності від віку – особам з інвалідністю молодого та середнього віку запропоновані всі види послуг, для пенсійного – навчання основним соціальним навичкам та адаптація житла для потреб осіб з інвалідністю. Значні переваги в показниках соціально-побутового патронажу спостерігаються у осіб середнього віку порівняно з іншими віковими групами ($p < 0,05$). В залежності від важкості інвалідності для осіб з інвалідністю I групи потрібні були всі послуги, крім працетерапії, для осіб з інвалідністю II групи – крім адаптації житла до потреб особи з інвалідністю, для осіб з інвалідністю III групи – крім адаптації житла та працетерапії. У осіб з інвалідністю I групи порівняно з особами з інвалідністю II групи визначена значна перевага в показниках всіх послуг ($p < 0,05$); у осіб з інвалідністю II групи порівняно з III – в соціально-побутовому патронажі ($p < 0,05$), у осіб з інвалідністю I групи порівняно з III – в усіх рекомендованих послугах ($p < 0,05$) (табл. 144).

Таблиця 144. Потреба осіб з інвалідністю в послугах соціально-побутової реабілітації в залежності від віку та групи інвалідності

Послуги реабілітації	Всього послуг	Вік			Група інвалідності		
		18-44	45-60	61 і >	I гр.	II гр.	III гр.
навчання основним соціальним навичкам	3,97	0,82	3,09 *	18,18	38,89	1,14 *	1,30 *
пристосування меблів, установа обладнання для адаптації житлових приміщень	1,21	0,82	0,93	18,18	38,89	0,00	0,00
соціально побутовий патронаж	4,66	0,41	4,63 *	0,00	11,11	4,00 *	1,81 * #
працетерапія	0,52	0,41	0,62	0,00	0,00	1,71	0,00 #

Примітки:

- * - в графі «Вік» достовірна різниця з групою «18-44 років» ($p < 0,05$).
- * - в графі «Група інвалідності» достовірна різниця з групою «I гр.» ($p < 0,05$).
- # - в графі «Група інвалідності» достовірна різниця з групою «II гр.» ($p < 0,05$).

Послуги даного виду реабілітації пропонувались невеликій кількості осіб з інвалідністю в 11 областях. В більшості областей визначені потреби в соціально-побутовому патронажі, в 5 – в навчанні основним соціальним навичкам, в 5 – в адаптації житла до вимог осіб з інвалідністю, в 3 – в працетерапії (табл. 145).

Таблиця 145. Потреба осіб з інвалідністю в послугах соціально-побутової реабілітації по областях за 2016 рік, %

Види та форми реабілітаційних заходів	Усього послуг	Вінницька обл.	Волинська обл.	Житомирська обл.	Закарпатська обл.	Івано-Франківська обл.	Київська обл.	Кіровоградська обл.	Львівська обл.	Миколаївська обл.	Одеська обл.	Полтавська обл.	Рівненська обл.	Сумська обл.	Тернопільська обл.	Харківська обл.	Херсонська обл.	Хмельницька обл.	Чернігівська обл.	м.Київ
Соціальна та побутова реабілітація																				
навчання основним соціальним навичкам	3,97	-	-	-	-	-	-	28,57	1,71	-	5,88	-	-	7,14	-	17,39	-	-	-	-
приспосування меблів, установа обладнання для адаптації житлових приміщень	1,21	-	-	-	-	-	-	4,76	1,71	2,08	-	-	-	-	-	8,70	-	12,50	-	-
соціально побутовий патронаж	4,66	2,86	-	-	-	-	-	19,05	-	-	5,88	-	-	7,14	18,18	8,70	-	-	-	12,82
працетерапія	0,52	2,86	-	-	-	-	-	4,76	-	-	-	-	9,09	-	-	-	-	-	-	-

Потреба учасників АТО з інвалідністю в заходах медико-соціальної реабілітації при хворобах органів дихання (J00-J99 код за МКХ-10 перегляду)

Аналіз ІПР осіб – учасників АТО з інвалідністю з легеневою патологією показав, що було рекомендовано 392 заходи медико-соціальної реабілітації. Медична реабілітація складає 49,7%, психолого-педагогічна – 14,0%, фізична – 20,2%, професійна – 5,4%, трудова – 10,7%, послуги з фізкультурно-спортивної, соціальної реабілітації, технічні засоби реабілітації. Вироби медичного призначення не рекомендувались (рис. 18). В середньому на одну особу з інвалідністю припадає 6,3 засобів медичної реабілітації.

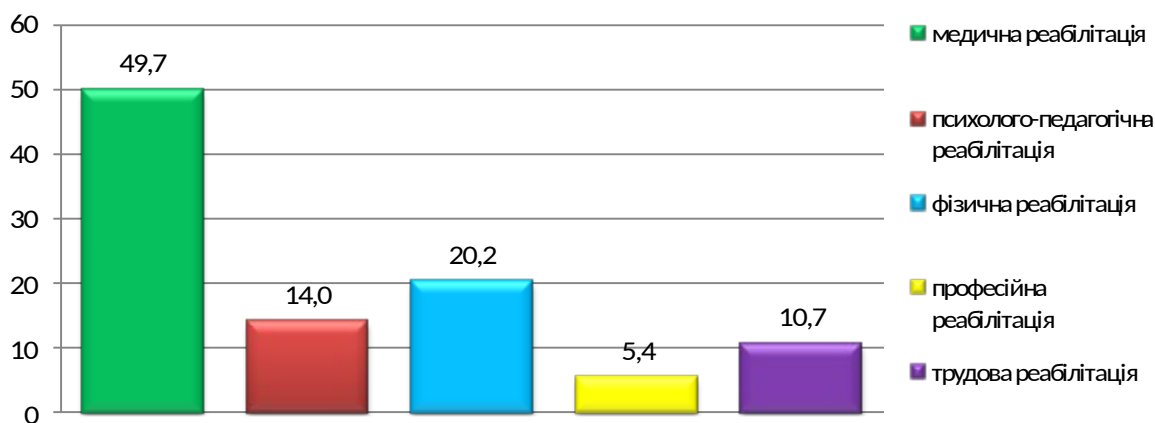


Рис. 18. Структура послуг осіб - учасників АТО з інвалідністю в різних видах реабілітації при хворобах органів дихання за 2016 рік, %

З послуг медичної реабілітації в більшості випадків пропонувались відновна терапія, санаторно-курортне лікування, медичне спостереження, менше – профілактичні заходи. Всі перелічені послуги були потрібні особам молодого та середнього віку із суттєвою перевагою показників у осіб молодого віку ($p < 0,05$). В залежності від важкості інвалідності – особам з інвалідністю II та III групи з переважанням в показниках відновного, санаторно-курортного лікування, медичного спостереження у осіб з інвалідністю II групи над III ($p < 0,05$), а в профілактичних заходах – у осіб з інвалідністю III групи над II ($p < 0,05$) (табл. 146).

Таблиця 146. Потреба осіб з інвалідністю в послугах медичної реабілітації в залежності від віку та групи інвалідності

Послуги реабілітації	Всього послуг	Вік			Група інвалідності		
		18-44	45-60	61 і >	I гр.	II гр.	III гр.
відновна терапія	90,48	96,77	84,38 *	0,00	0,00	100,0	86,67 * #
профілактичні заходи	53,97	61,29	46,88	0,00	0,00	11,11	71,11 * #
реконструктивна хірургія	0,00	0,00	0,00	0,00	0,00	0,00	0,00
санаторно-курортне лікування	90,48	96,77	84,38 *	0,00	0,00	100,0	86,67 * #
психіатрична допомога	0,00	0,00	0,00	0,00	0,00	0,00	0,00
слухопротезування	0,00	0,00	0,00	0,00	0,00	0,00	0,00
кохлеарна імплантація	0,00	0,00	0,00	0,00	0,00	0,00	0,00
медичне спостереження	74,60	80,65	68,75	0,00	0,00	100,0	64,44 * #

Примітки:

- * - в графі «Вік» достовірна різниця з групою «18-44 років» ($p < 0,05$).
- * - в графі «Група інвалідності» достовірна різниця з групою «I гр.» ($p < 0,05$).
- # - в графі «Група інвалідності» достовірна різниця з групою «II гр.» ($p < 0,05$).

З послуг психолого-педагогічної реабілітації визначена потреба в консультуванні, психолого-педагогічної діагностиці, патронажі, корекції, освітніх послугах. В залежності від віку – особам з інвалідністю всіх вікових груп пропонувались вище перелічені послуги за виключенням освітніх для середнього віку, в показниках без суттєвої переваги в групах. В залежності від групи інвалідності – у осіб з інвалідністю II групи мала місце перевага в показниках послуг консультування, психолого-педагогічного патронажу, психолого-педагогічної корекції ($p < 0,05$) (табл. 147).

Таблиця 147. Потреба осіб з інвалідністю в послугах психолого-педагогічної реабілітації в залежності від віку та групи інвалідності

Послуги реабілітації	Всього послуг	Вік			Група інвалідності		
		18-44	45-60	61 і >	I гр.	II гр.	III гр.
консультування	36,51	35,48	37,50	0,00	0,00	66,67 *	24,44 * #
психолого-педагогічна діагностика	20,63	19,35	21,88	0,00	0,00	61,11 *	4,44 #
психолого-педагогічний патронаж	1,59	0,00	3,13	0,00	0,00	0,00	2,22
психологічна та педагогічна корекція	19,05	19,35	18,75	0,00	0,00	61,11 *	2,22 #
освітні послуги:	0,00	0,00	0,00	0,00	0,00	0,00	0,00
колективна форма навчання, у т. ч. інтегроване та інклюзивне навчання	9,52	19,35	0,00	0,00	0,00	0,00	13,33 * #
індивідуальна форма навчання	0,00	0,00	0,00	0,00	0,00	0,00	0,00
дистанційна форма навчання, екстернат	0,00	0,00	0,00	0,00	0,00	0,00	0,00

Примітки:

1. * - в графі «Група інвалідності» достовірна різниця з групою «I гр.» ($p < 0,05$).
2. # - в графі «Група інвалідності» достовірна різниця з групою «II гр.» ($p < 0,05$).

Основними потребами з медичної реабілітації були відновна терапія, профілактичні заходи, санаторно-курортне лікування, медичне спостереження (в 14 областях). Вони рекомендувались майже усім особам з інвалідністю. Найменший показник потреб в профілактичних заходах відмічений в Київській області. Нижче 100,0% показники потреб в основних послугах мав місце у Вінницькій (50,0%), Київській (77,78%), Хмельницькій (75,07%), м. Київ (66,67%) (табл. 148).

Послуги даного виду реабілітації були запропоновані особам з інвалідністю в 9 областях: тільки консультування – в Одеській, Тернопільській, Херсонській, м. Київ, освітні послуги – у Волинській області; консультування та освітні послуги – в Миколаївській та Рівненській, психолого-педагогічна корекція та патронаж – в Київській, психолого-педагогічна діагностика та патронаж в Чернігівській області (табл. 149).

Таблиця 148. Потреба осіб з інвалідністю в послугах медичної реабілітації по областях за 2016 рік, в %

Види та форми реабілітаційних заходів	Усього послуг	Вінницька обл.	Волинська обл.	Житомирська обл.	Закарпатська обл.	Івано-Франківська обл.	Київська обл.	Кіровоградська обл.	Львівська обл.	Миколаївська обл.	Одеська обл.	Полтавська обл.	Рівненська обл.	Сумська обл.	Тернопільська обл.	Харківська обл.	Херсонська обл.	Хмельницька обл.	Чернігівська обл.	м.Київ	
																					Медична реабілітація:
відновна терапія	90,48	50,00	100,0	100,0	100,0	100,0	77,78	100,0	100,0	100,0	100,0	100,0	100,0	100,0	100,0	100,0	100,0	100,0	75,00	100,0	66,67
профілактичні заходи	53,97	50,00	100,0	100,0	100,0	-	5,56	100,0	100,0	100,0	100,0	-	100,0	100,0	100,0	-	100,0	100,0	75,00	100,0	66,67
реконструктивна хірургія	0,00	-	-	-	-	-	-	-	-	-	-	-	-	-	-	-	-	-	-	-	-
санаторно-курортне лікування	90,48	50,00	100,0	100,0	100,0	100,0	77,78	100,0	100,0	100,0	100,0	100,0	100,0	100,0	100,0	100,0	100,0	100,0	75,00	100,0	66,67
психіатрична допомога	0,00	-	-	-	-	-	-	-	-	-	-	-	-	-	-	-	-	-	-	-	-
слухопротезування	0,00	-	-	-	-	-	-	-	-	-	-	-	-	-	-	-	-	-	-	-	-
кохлеарна імплантація	0,00	-	-	-	-	-	-	-	-	-	-	-	-	-	-	-	-	-	-	-	-
медичне спостереження	74,60	50,00	100,0	-	100,0	-	77,78	100,0	100,0	100,0	-	100,0	100,0	100,0	100,0	-	100,0	-	100,0	100,0	66,67

Таблиця 149. Потреба осіб з інвалідністю в послугах психолого-педагогічної реабілітації по областях за 2016 рік, в %

Види та форми реабілітаційних заходів	Усього послуг	Вінницька обл.	Волинська обл.	Житомирська обл.	Закарпатська обл.	Івано-Франківська обл.	Київська обл.	Кіровоградська обл.	Львівська обл.	Миколаївська обл.	Одеська обл.	Полтавська обл.	Рівненська обл.	Сумська обл.	Тернопільська обл.	Харківська обл.	Херсонська обл.	Хмельницька обл.	Чернігівська обл.	м.Київ	
																					Психолого-педагогічна реабілітація
консультування	36,51	-	-	-	-	-	72,22	-	-	50,00	100,0	-	50,00	-	100,0	-	100,0	-	-	-	66,67
психолого-педагогічна діагностика	20,63	-	-	-	-	-	66,67	-	-	-	-	-	-	-	-	-	-	-	-	100,0	-
психолого-педагогічний патронаж	1,59	-	-	-	-	-	-	-	-	-	-	-	-	-	-	-	-	-	-	100,0	-
психологічна та педагогічна корекція	19,05	-	-	-	-	-	66,67	-	-	-	-	-	-	-	-	-	-	-	-	-	-
освітні послуги:	0,00	-	-	-	-	-	-	-	-	-	-	-	-	-	-	-	-	-	-	-	-
колективна форма навчання, у т. ч. інтегроване та інклюзивне навчання	9,52	-	100,0	-	-	-	-	-	-	50,00	-	-	50,00	-	-	-	-	-	-	-	-
індивідуальна форма навчання	0,00	-	-	-	-	-	-	-	-	-	-	-	-	-	-	-	-	-	-	-	-
дистанційна форма навчання, екстернат	0,00	-	-	-	-	-	72,22	-	-	50,00	100,0	-	50,00	-	100,0	-	100,0	-	-	-	66,67

З послуг фізичної реабілітації визначені потреби з консультування, ерготерапії, лікувального масажу, ЛФК. В залежності від віку – всім віковим групам були запропоновані вище перелічені послуги, тільки ерготерапія особам середнього віку без суттєвої різниці в показниках; в залежності від важкості інвалідності – для осіб з інвалідністю III групи запропоновані ерготерапія, інші послуги визначені особам з інвалідністю як II, так і III групи із суттєвою перевагою в показниках у осіб з інвалідністю II групи інвалідності ($p < 0,05$) (табл. 150).

Таблиця 150. Потреба осіб з інвалідністю в послугах фізична реабілітації в залежності від віку та групи інвалідності

Послуги реабілітації	Всього послуг	Вік			Група інвалідності		
		18-44	45-60	61 і >	I гр.	II гр.	III гр.
консультування	46,03	41,94	50,00	0,00	0,00	94,44 *	26,67 * #
ерготерапія	1,59	0,00	3,13	0,00	0,00	0,00	2,22
кінезотерапія	0,00	0,00	0,00	0,00	0,00	0,00	0,00
лікувальний масаж	33,33	32,26	34,38	0,00	0,00	61,11 *	22,22 * #
лікувальна фізкультура	44,44	48,39	40,63	0,00	0,00	66,67 *	35,56 * #

Примітки:

- * - в графі «Група інвалідності» достовірна різниця з групою «I гр.» ($p < 0,05$).
- # - в графі «Група інвалідності» достовірна різниця з групою «II гр.» ($p < 0,05$).

З послуг професійної реабілітації рекомендована експертиза потенційних професійних здібностей, професійна орієнтація, відбір, професійна підготовка, перепідготовка, професійна освіта. В залежності від віку для осіб молодого, порівняно з середнім віком більш актуальними були послуги з професійної орієнтації, відбору, професійної підготовки, перепідготовки, професійної освіти із суттєвою різницею в показниках професійної орієнтації ($p < 0,05$) (табл. 151).

Таблиця 151. Потреба осіб з інвалідністю в послугах професійної реабілітації в залежності від віку та групи інвалідності

Послуги реабілітації	Всього послуг	Вік			Група інвалідності		
		18-44	45-60	61 і >	I гр.	II гр.	III гр.
експертиза потенційних професійних здібностей	19,05	22,58	15,63	0,00	0,00	27,78 *	15,56 * #
професійна орієнтація	7,94	12,90	3,13*	0,00	0,00	0,00	11,11 * #
професійний відбір	1,59	3,23	0,00	0,00	0,00	0,00	2,22
професійна підготовка, перепідготовка та підвищення кваліфікації	1,59	3,23	0,00	0,00	0,00	0,00	2,22
професійна освіта	3,17	6,45	0,00	0,00	0,00	0,00	4,44

Примітки:

- * - в графі «Вік» достовірна різниця з групою «18-44 років» ($p < 0,05$).
- * - в графі «Група інвалідності» достовірна різниця з групою «I гр.» ($p < 0,05$).
- # - в графі «Група інвалідності» достовірна різниця з групою «II гр.» ($p < 0,05$).

Основними послугами, які були рекомендовані особам з інвалідністю в областях – лікувальний масаж та ЛФК. Ерготерапія була потрібна тільки особам з інвалідністю в Херсонській області. На консультацію з фізичної реабілітації спрямовувались інваліди в 8 областях (табл. 152).

Послуги з професійної реабілітації пропонувались в 8 областях: тільки експертиза потенційних професійних здібностей в Одеській, Полтавській, Херсонській; професійна орієнтація – в Хмельницькій, професійна освіта – у Волинській області. Більш повний перелік послуг, але в поодиноких випадках мав місце в Тернопільській області. В областях не використовується повний перелік послуг для професійної адаптації осіб з інвалідністю, а більшість областей цей вид реабілітації взагалі не пропонують (табл. 153).

Таблиця 152. Потреба осіб з інвалідністю в послугах фізичної реабілітації по областях за 2016 рік, в %

Види та форми реабілітаційних заходів	Усього послуг	Вінницька обл.	Волинська обл.	Житомирська обл.	Закарпатська обл.	Івано-Франківська обл.	Київська обл.	Кіровоградська обл.	Львівська обл.	Миколаївська обл.	Одеська обл.	Полтавська обл.	Рівненська обл.	Сумська обл.	Тернопільська обл.	Харківська обл.	Херсонська обл.	Хмельницька обл.	Чернігівська обл.	м.Київ
Фізична реабілітація																				
консультування	46,03	-	-	-	-	100,0	66,67	-	-	-	100,0	100,0	-	100,0	100,0	-	100,0	-	-	66,67
ерготерапія	1,59	-	-	-	-	-	-	-	-	-	-	-	-	-	-	-	100,0	-	-	-
кінезотерапія	0,00	-	-	-	-	-	-	-	-	-	-	-	-	-	-	-	-	-	-	-
лікувальний масаж	33,33	50,00	-	-	100,0	-	66,67	-	-	-	100,0	-	-	100,0	100,0	-	100,0	-	100,0	-
лікувальна фізкультура	44,44	50,00	100,0	-	100,0	-	66,67	-	-	50,00	100,0	-	-	100,0	100,0	-	100,0	-	100,0	66,67

Таблиця 153. Потреба осіб з інвалідністю в послугах професійної реабілітації по областях за 2016 рік, в %

Види та форми реабілітаційних заходів	Усього послуг	Волинська обл.	Житомирська обл.	Закарпатська обл.	Івано-Франківська обл.	Київська обл.	Кіровоградська обл.	Львівська обл.	Миколаївська обл.	Одеська обл.	Полтавська обл.	Рівненська обл.	Сумська обл.	Тернопільська обл.	Харківська обл.	Херсонська обл.	Хмельницька обл.	Чернігівська обл.	м.Київ	
Професійна реабілітація																				
експертиза потенційних професійних здібностей	19,05	-	-	100,0	-	-	-	-	-	100,0	100,0	50,00	-	33,33	-	100,0	-	-	-	
професійна орієнтація	7,94	-	-	100,0	-	-	-	-	-	-	-	-	-	33,33	-	-	75,00	-	-	
професійний відбір	1,59	-	-	-	-	-	-	-	-	-	-	-	-	33,33	-	-	-	-	-	
професійна підготовка, перепідготовка та підвищення кваліфікації	1,59	-	-	-	-	-	-	-	-	-	-	-	-	33,33	-	-	-	-	-	
професійна освіта	3,17	-	33,33	-	-	-	-	-	-	-	-	50,00	-	-	-	-	-	-	-	

З послуг трудової реабілітації були рекомендовані адаптація робочого місця потребам осіб з інвалідністю та раціональне працевлаштування. В залежності від віку обом віковим групам були запропоновані ці послуги із суттєвою перевагою в раціональному працевлаштуванні у осіб молодого віку ($p < 0,05$). В залежності від важкості інвалідності – особам з інвалідністю II та III групи були визначені потреби в обох послугах зі значною перевагою в показниках по адаптації робочого місця для осіб з інвалідністю II групи ($p < 0,05$) та раціонального працевлаштування – для осіб з інвалідністю III групи ($p < 0,05$) (табл. 154).

Таблиця 154. Потреба осіб з інвалідністю в послугах трудової реабілітації в залежності від віку та групи інвалідності

Послуги реабілітації	Всього послуг	Вік			Група інвалідності		
		18-44	45-60	61 і >	I гр.	II гр.	III гр.
адаптація робочого місця з урахуванням безпеки та особливих потреб осіб з інвалідністю	22,22	19,35	25,00	0,00	0,00	72,22 *	2,22 #
раціональне працевлаштування (поновлення трудової діяльності осіб з інвалідністю за колишньою або за новою професією)	41,27	48,39	34,38	0,00	0,00	27,78 *	46,67 * #

Примітки:

1. * - в графі «Група інвалідності» достовірна різниця з групою «I гр.» ($p < 0,05$).
2. # - в графі «Група інвалідності» достовірна різниця з групою «II гр.» ($p < 0,05$).

В областях основними послугами з трудової реабілітації є раціональне працевлаштування. Потреби в адаптації робочого місця для особи з інвалідністю рекомендувались в Київській, Львівській областях, м. Київ. В 8 областях даний вид реабілітації взагалі не пропонувався (табл. 155).

Таблиця 155. Потреба осіб з інвалідністю в послугах трудової реабілітації по областях за 2016 рік, в %

Види та форми реабілітаційних заходів	Усього послуг	Вінницька обл.	Волинська обл.	Житомирська обл.	Закарпатська обл.	Івано-Франківська обл.	Київська обл.	Кіровоградська обл.	Львівська обл.	Миколаївська обл.	Одеська обл.	Полтавська обл.	Рівненська обл.	Сумська обл.	Тернопільська обл.	Харківська обл.	Херсонська обл.	Хмельницька обл.	Чернігівська обл.	м.Київ
Трудова реабілітація																				
пристосування та створення робочого місця з урахуванням безпеки та особливих потреб осіб з інвалідністю	22,22	-	-	-	-	-	61,11	-	20,00	-	-	-	-	-	-	-	-	-	-	66,67
раціональне працевлаштування (поновлення трудової діяльності осіб з інвалідністю за колишньою або за новою професією)	41,27	-	-	-	100,0	-	16,67	100,0	80,00	100,0	100,0	100,0	100,0	-	33,33	-	100,0	-	-	-

Потреба учасників АТО – осіб з інвалідністю в заходах медико-соціальної реабілітації при хворобах органів травлення (K00-K93 код за МКХ-10 перегляду)

Дані ІПР учасників АТО – осіб з інвалідністю з патологією травлення свідчать про те, що було рекомендовано 722 заходи медико-соціальної реабілітації. В їх структурі медична реабілітація склала 55,3%, психолого-педагогічна – 3,5%, фізична – 14,9%, професійна – 7,3%, трудова – 13,9%, соціально-побутова – 2,5%, технічні засоби реабілітації – 2,6% (рис. 19). Послуги з фізкультурно-спортивної реабілітації та виробу медичного призначення не рекомендувались. В середньому на одну особу з інвалідністю припадає 5,8 заходів медико-соціальної реабілітації.

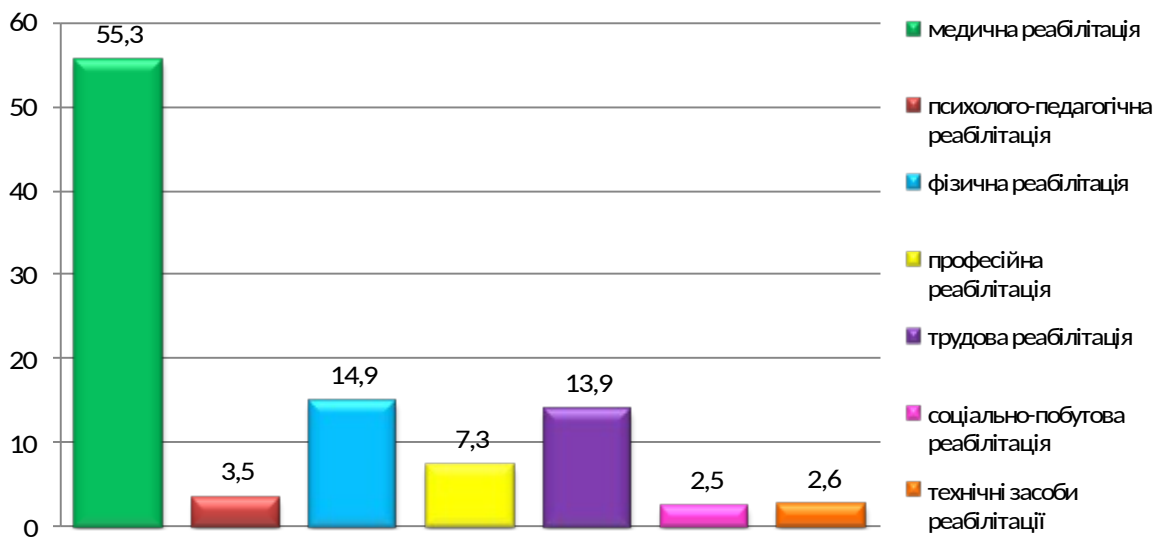


Рис. 19. Структура засобів медико-соціальної реабілітації у осіб – учасників АТО з інвалідністю при хворобах органів травлення за 2016 рік, %

З послуг медичної реабілітації лікарями МСЕК визначені потреби відновній терапії, профілактичних заходах, санаторно-курортному лікуванні, медичному спостереженні, в поодиноких випадках – психіатричній допомозі. В залежності від віку – особам з інвалідністю молодого та середнього віку були запропоновані вище перелічені послуги, психіатрична допомога була потрібна особам молодого віку.

Суттєва перевага в показниках по санаторно-курортному лікуванні, медичному спостереженні була у осіб молодого віку ($p < 0,05$). В залежності від важкості інвалідності для осіб з інвалідністю I групи пропонувались відновна терапія, профілактичні заходи, медичне спостереження, для осіб з інвалідністю II групи додатково санаторно-курортне лікування зі значним переважанням в показниках над особами з інвалідністю I групи в медичному спостереженні, а у

осіб з інвалідністю I групи – в профілактичних заходах ($p < 0,05$). Для осіб з інвалідністю III групи потрібні були ті ж самі послуги та додатково психіатрична допомога, їх показники перевищували показники осіб з інвалідністю II групи в профілактичних заходах, санаторно-курортному лікуванні, медичному спостереженні ($p < 0,05$) (табл. 156).

Таблиця 156. Потреба осіб з інвалідністю в послугах медичної реабілітації в залежності від віку та групи інвалідності

Послуги реабілітації	Всього послуг	Вік			Група інвалідності		
		18-44	45-60	61 і >	I гр.	II гр.	III гр.
відновна терапія	98,41	98,39	100,0 *	0,00	100,0	100,0	97,89
профілактичні заходи	61,11	61,29	61,90	0,00	75,00	48,15 *	64,21 * #
реконструктивна хірургія	0,00	0,00	0,00	0,00	0,00	0,00	0,00
санаторно-курортне лікування	76,19	87,10	66,67 *	0,00	0,00	66,67 *	82,11 * #
психіатрична допомога	1,59	3,23	0,00	0,00	0,00	0,00	2,11
слухопротезування	0,00	0,00	0,00	0,00	0,00	0,00	0,00
кохлеарна імплантація	0,00	0,00	0,00	0,00	0,00	0,00	0,00
медичне спостереження	79,37	83,87	76,19	0,00	50,00	66,67 *	84,21 * #

Примітки:

- * - в графі «Вік» достовірна різниця з групою «18-44 років» ($p < 0,05$).
- * - в графі «Група інвалідності» достовірна різниця з групою «I гр.» ($p < 0,05$).
- # - в графі «Група інвалідності» достовірна різниця з групою «II гр.» ($p < 0,05$).

Особам з інвалідністю пропонувались послуги з відновної терапії, профілактичні заходи, санаторно-курортне лікування, медичне спостереження. Показники послуг з відновного лікування коливались в межах від 50,0% в Київській до 100,0% в 12 областях, в профілактичних заходах від 10,0% в Київській до 100,0% в 9, із санаторно-курортного лікування від 14,29% в Одеській до 100,0% в 5 областях, з медичного спостереження від 50,0% в Київській до 100,0% в 8 областях. В цілому невисокі показники потреб відмічені в Київській та Одеській областях (табл. 157).

З послуг психолого-педагогічної реабілітації визначена потреба у невеликій кількості осіб з інвалідністю в консультуванні, психолого-педагогічній діагностиці, патронажі, корекції, освітніх послугах. В залежності від віку для осіб молодого віку були запропоновані вище перелічені послуги, для осіб з інвалідністю середнього віку не визначались послуги з психолого-педагогічної корекції, освітні послуги. Перевага в показниках спостерігалась у осіб з інвалідністю молодого віку в психолого-педагогічній діагностиці, патронажі ($p < 0,05$). В залежності від важкості інвалідності – для осіб з інвалідністю I групи послуги даного виду реабілітації не були рекомендовані. Для осіб з інвалідністю II групи пропонувались консультування, психолого-педагогічна діагностика, патронаж, а для осіб з інвалідністю III групи – всі вище перелічені послуги (табл. 158).

Таблиця 157. Потреба осіб з інвалідністю в послугах медичної реабілітації по областях за 2016 рік, в %

Види та форми реабілітаційних заходів	Усього послуг	Вінницька обл.	Волинська обл.	Житомирська обл.	Закарпатська обл.	Івано-Франківська обл.	Київська обл.	Львівська обл.	Львівська обл.	Миколаївська обл.	Одеська обл.	Полтавська обл.	Рівненська обл.	Сумська обл.	Чернівецька обл.	Харківська обл.	Херсонська обл.	Хмельницька обл.	Чернігівська обл.	м.Київ
відновна терапія	98,41	77,78	100,0	100,0	100,0	100,0	50,00	100,0	75,00	100,0	57,14	100,0	-	100,0	100,0	100,0	-	80,00	100,0	100,0
профілактичні заходи	61,11	77,78	100,0	100,0	100,0	-	10,00	100,0	75,00	100,0	57,14	-	-	100,0	100,0	-	-	-	100,0	100,0
реконструктивна хірургія	0,00	-	-	-	-	-	-	-	-	-	-	-	-	-	-	-	-	-	-	-
санаторно-курортне лікування	76,19	77,78	71,43	100,0	83,33	-	30,00	100,0	75,00	100,0	14,29	100,0	-	100,0	80,00	-	-	60,00	50,00	100,0
психіатрична допомога	1,59	-	-	-	-	-	-	-	-	-	-	-	-	-	-	-	-	-	25,00	-
слухопротезування	0,00	-	-	-	-	-	-	-	-	-	-	-	-	-	-	-	-	-	-	-
кохлеарна імплантація	0,00	-	-	-	-	-	-	-	-	-	-	-	-	-	-	-	-	-	-	-
медичне спостереження	79,37	77,78	100,0	-	100,0	-	50,00	100,0	75,00	100,0	-	100,0	-	100,0	100,0	-	-	60,00	100,0	100,0

Таблиця 158. Потреба осіб з інвалідністю в послугах психолого-педагогічної реабілітації в залежності від віку та групи інвалідності

Послуги реабілітації	Всього послуг	Вік			Група інвалідності		
		18-44	45-60	61 і >	I гр.	II гр.	III гр.
консультування	6,35	4,84	7,94	0,00	0,00	11,11	5,26 #
психолого-педагогічна діагностика	3,17	4,84	1,59	0,00	0,00	3,70	3,16
психолого-педагогічний патронаж	3,97	6,45	1,59 *	0,00	0,00	3,70	4,21
психологічна та педагогічна корекція	2,38	4,84	0,00	0,00	0,00	0,00	3,16
освітні послуги:	0,00	0,00	0,00	0,00	0,00	0,00	0,00
колективна форма навчання, у т. ч. інтегроване та інклюзивне навчання	3,97	8,06	0,00	0,00	0,00	0,00	5,26 #
індивідуальна форма навчання	0,00	0,00	0,00	0,00	0,00	0,00	0,00
дистанційна форма навчання, екстернат	0,00	0,00	0,00	0,00	0,00	0,00	0,00

Примітки:

- * - в графі «Вік» достовірна різниця з групою «18-44 років» ($p < 0,05$).
- # - в графі «Група інвалідності» достовірна різниця з групою «II гр.» ($p < 0,05$).

З послуг фізичної реабілітації було рекомендовані консультування, лікувальний масаж, ЛФК. В залежності від віку – всім особам з інвалідністю були запропоновані перелічені послуги з перевагою в показниках по лікувальному масажу, ЛФК у осіб молодого віку ($p < 0,05$). В залежності від важкості інвалідності – для осіб з інвалідністю I групи визначені потреби в консультуванні та ЛФК, для осіб з інвалідністю II та III груп – додатково в лікувальному масажі із суттєвою перевагою в показниках у осіб з інвалідністю II групи над I в консультуванні та ЛФК ($p < 0,05$), II групи над III в усіх рекомендованих послугах ($p < 0,05$) (табл. 159).

Таблиця 159. Потреба осіб з інвалідністю в послугах фізична реабілітації в залежності від віку та групи інвалідності

Послуги реабілітації	Всього послуг	Вік			Група інвалідності		
		18-44	45-60	61 і >	I гр.	II гр.	III гр.
консультування	30,16	29,03	31,75	0,00	25,00	55,56 *	23,16 #
ерготерапія	0,00	0,00	0,00	0,00	0,00	0,00	0,00
кінезотерапія	0,00	0,00	0,00	0,00	0,00	0,00	0,00
лікувальний масаж	26,98	33,87	20,63 *	0,00	0,00	48,15 *	22,11 * #
лікувальна фізкультура	28,57	33,87	23,81 *	0,00	25,00	55,56 *	21,05 #

Примітки:

- * - в графі «Вік» достовірна різниця з групою «18-44 років» ($p < 0,05$).
- в графі «Група інвалідності» достовірна різниця з групою «I гр.» ($p < 0,05$).
- # - в графі «Група інвалідності» достовірна різниця з групою «II гр.» ($p < 0,05$).

Послуги з психолого-педагогічної реабілітації рекомендувались особам з інвалідністю в шести областях: тільки консультування – в Одеській та Тернопільській областях, освітні послуги – у Волинській, консультування та

освітні послуги – в Миколаївській, консультування та психолого-педагогічна корекція – в Сумській, психолого-педагогічна діагностика, патронаж та корекція – в Чернігівській області. Інші області даний вид реабілітації не пропонували (табл. 160).

Послуги з фізичної реабілітації пропонувались особам з інвалідністю в 7 областях: тільки консультування – в Івано-Франківській, лікувальний масаж – в Закарпатській, в інших – в основному лікувальний масаж та ЛФК. Найбільшій кількості осіб з інвалідністю послуги рекомендовані в Полтавській, Тернопільській областях (табл. 161).

З послуг професійної реабілітації були рекомендовані експертиза потенційних професійних здібностей, професійна орієнтація, відбір, професійна підготовка, професійна освіта. В залежності від віку для обох вікових груп були запропоновані вище перелічені послуги, крім професійної освіти для осіб середнього віку без суттєвих переваг. В залежності від важкості інвалідності для осіб з інвалідністю I групи пропонувалась тільки експертиза потенційних професійних здібностей, для осіб з інвалідністю II групи – всі послуги, крім професійної освіти, для осіб з інвалідністю III групи – всі послуги професійної реабілітації, що передбачені ІПР. Суттєва різниця була в експертизі потенційних професійних здібностей у осіб з інвалідністю II групи порівняно з особами з інвалідністю I та III груп (табл. 162).

Таблиця 162. Потреба осіб з інвалідністю в послугах професійної реабілітації в залежності від віку та групи інвалідності

Послуги реабілітації	Всього послуг	Вік			Група інвалідності		
		18-44	45-60	61 і >	I гр.	II гр.	III гр.
експертиза потенційних професійних здібностей	27,78	32,26	23,81	0,00	25,00	51,85 *	21,05 #
професійна орієнтація	3,97	3,23	4,76	0,00	0,00	3,70	4,21
професійний відбір	3,17	1,61	4,76	0,00	0,00	3,70	3,16
професійна підготовка, перепідготовка та підвищення кваліфікації	3,17	1,61	4,76	0,00	0,00	3,70	3,16
професійна освіта	3,97	8,06	0,00	0,00	0,00	0,00	5,26 #

Примітки:

- * - в графі «Група інвалідності» достовірна різниця з групою «I гр.» ($p < 0,05$).
- # - в графі «Група інвалідності» достовірна різниця з групою «II гр.» ($p < 0,05$).

Таблиця 160. Потреба осіб з інвалідністю в послугах психолого-педагогічної реабілітації по областях за 2016 рік, в %

Види та форми реабілітаційних заходів	Усього послуг	Вінницька обл.	Волинська обл.	Житомирська обл.	Закарпатська обл.	Івано-Франківська обл.	Київська обл.	Кіровоградська обл.	Львівська обл.	Миколаївська обл.	Одеська обл.	Полтавська обл.	Рівненська обл.	Сумська обл.	Тернопільська обл.	Харківська обл.	Херсонська обл.	Хмельницька обл.	Чернігівська обл.	м.Київ
Психолого-педагогічна реабілітація																				
консультування	6,35	-	-	-	-	-	-	-	-	16,67	14,29	-	-	50,00	100,0	-	-	-	-	-
психолого-педагогічна діагностика	3,17	-	-	-	-	-	-	-	-	-	-	-	-	-	-	-	-	-	50,00	-
психолого-педагогічний патронаж	3,97	-	-	-	-	-	-	-	-	-	-	-	-	-	-	-	-	-	62,50	-
психологічна та педагогічна корекція	2,38	-	-	-	-	-	-	-	-	-	-	-	-	50,00	-	-	-	-	25,00	-
освітні послуги:	0,00	-	-	-	-	-	-	-	-	-	-	-	-	-	-	-	-	-	-	-
колективна форма навчання, у т. ч. інтегроване та інклюзивне навчання	3,97	-	14,29	-	-	-	-	-	-	50,00	-	-	-	-	-	-	-	-	-	-
індивідуальна форма навчання	0,00	-	-	-	-	-	-	-	-	-	-	-	-	-	-	-	-	-	-	-
дистанційна форма навчання, екстернат	0,00	-	-	-	-	-	-	-	-	-	-	-	-	-	-	-	-	-	-	-

Таблиця 161. Потреба осіб з інвалідністю в послугах фізичної реабілітації по областях за 2016 рік, в %

Види та форми реабілітаційних заходів	Усього послуг	Вінницька обл.	Волинська обл.	Житомирська обл.	Закарпатська обл.	Івано-Франківська обл.	Київська обл.	Кіровоградська обл.	Львівська обл.	Миколаївська обл.	Одеська обл.	Полтавська обл.	Рівненська обл.	Сумська обл.	Тернопільська обл.	Харківська обл.	Херсонська обл.	Хмельницька обл.	Чернігівська обл.	м.Київ
Фізична реабілітація																				
консультування	30,16	-	-	-	-	44,44	-	-	-	-	57,14	100,0	-	-	100,0	-	-	-	-	-
ерготерапія	0,00	-	-	-	-	-	-	-	-	-	-	-	-	-	-	-	-	-	-	-
кінезотерапія	0,00	-	-	-	-	-	-	-	-	-	-	-	-	-	-	-	-	-	-	-
лікувальний масаж	26,98	-	-	-	33,33	-	10,00	-	-	-	-	100,0	-	-	80,00	-	-	-	12,50	-
ікувальна фізкультура	28,57	-	-	-	-	-	10,00	-	-	-	57,14	100,0	-	-	80,00	-	-	-	12,50	-

З послуг трудової реабілітації пропонувались адаптація робочого місця до потреб особи з інвалідністю в окремих випадках та раціональне працевлаштування, в залежності від віку особам молодого віку – тільки раціональне працевлаштування, особам середнього – адаптація робочого місця до потреб особи з інвалідністю та раціональне працевлаштування з перевагою в показниках раціонального працевлаштування у осіб молодого віку ($p < 0,05$). В залежності від важкості інвалідності для осіб з інвалідністю I групи – тільки адаптація робочого місця для потреб особи з інвалідністю, для осіб з інвалідністю II та III груп – обидві послуги з переважанням показників раціонального працевлаштування у осіб з інвалідністю III групи, а адаптація робочого місця для потреб особи з інвалідністю – у осіб з інвалідністю I групи ($p < 0,05$) (табл. 163).

Таблиця 163. Потреба осіб з інвалідністю в послугах трудової реабілітації в залежності від віку та групи інвалідності

Послуги реабілітації	Всього послуг	Вік			Група інвалідності		
		18-44	45-60	61 і >	I гр.	II гр.	III гр.
приспосовування та створення робочого місця з урахуванням безпеки та особливих потреб осіб з інвалідністю	4,76	0,00	9,52 *	0,00	25,00	11,11 *	2,11 * #
раціональне працевлаштування (поновлення трудової діяльності осіб з інвалідністю за колишньою або за новою професією)	53,97	64,52	44,44 *	0,00	0,00	48,15 *	57,89 * #

Примітки:

1. * - в графі «Вік» достовірна різниця з групою «18-44 років» ($p < 0,05$).
2. * - в графі «Група інвалідності» достовірна різниця з групою «I гр.» ($p < 0,05$).
3. # - в графі «Група інвалідності» достовірна різниця з групою «II гр.» ($p < 0,05$).

Послуги з професійної реабілітації були рекомендовані особам з інвалідністю в 8 областях: тільки експертиза потенційних професійних здібностей в Одеській Полтавській Сумській, експертиза потенційних професійних здібностей та професійна орієнтація в Закарпатській, професійна освіта у Волинській та Чернігівській областях в поодиноких випадках. Найбільш повно цей вид реабілітації був запропонований особам з інвалідністю в Тернопільській області (табл. 164).

Послуги з трудової реабілітації пропонувались в 11 областях: в основному раціональне працевлаштування, адаптація робочого місця до потреб осіб з інвалідністю була необхідна в Київській, Одеській, Тернопільській областях та м. Київ (табл. 165).

Таблиця 164. Потреба осіб з інвалідністю в послугах професійної реабілітації по областях за 2016 рік, в %

Види та форми реабілітаційних заходів	Усього послуг	Вінницька обл.	Волинська обл.	Житомирська обл.	Закарпатська обл.	Івано-Франківська обл.	Київська обл.	Кіровоградська обл.	Львівська обл.	Миколаївська обл.	Одеська обл.	Полтавська обл.	Рівненська обл.	Сумська обл.	Тернопільська обл.	Харківська обл.	Херсонська обл.	Хмельницька обл.	Чернігівська обл.	м.Київ
Професійна реабілітація																				
експертиза потенційних професійних здібностей	27,78	-	-	-	16,67	-	-	-	-	-	57,14	100,0	-	50,00	80,00	-	-	-	-	-
професійна орієнтація	3,97	-	-	-	16,67	-	-	-	-	-	-	-	-	-	80,00	-	-	-	-	-
професійний відбір	3,17	-	-	-	-	-	-	-	-	-	-	-	-	-	80,00	-	-	-	-	-
професійна підготовка, перепідготовка та підвищення кваліфікації	3,17	-	-	-	-	-	-	-	-	-	-	-	-	-	80,00	-	-	-	-	-
професійна освіта	3,97	-	21,43	-	-	-	-	16,67	-	-	-	-	-	-	-	-	-	-	12,50	-

Таблиця 165. Потреба осіб з інвалідністю в послугах трудової реабілітації по областях за 2016 рік, в %

Види та форми реабілітаційних заходів	Усього послуг	Вінницька обл.	Волинська обл.	Житомирська обл.	Закарпатська обл.	Івано-Франківська обл.	Київська обл.	Кіровоградська обл.	Львівська обл.	Миколаївська обл.	Одеська обл.	Полтавська обл.	Рівненська обл.	Сумська обл.	Тернопільська обл.	Харківська обл.	Херсонська обл.	Хмельницька обл.	Чернігівська обл.	м.Київ
Трудова реабілітація																				
пристосування та створення робочого місця з урахуванням безпеки та особливих потреб осіб з інвалідністю	4,76	-	-	-	-	-	10,00	-	-	-	14,29	-	-	-	20,00	-	-	-	-	100,0
раціональне працевлаштування (поновлення трудової діяльності осіб з інвалідністю за колишньою або за новою професією)	53,97	-	57,14	-	16,67	-	40,00	66,67	75,00	100,0	42,86	100,0	-	-	80,00	-	-	60,00	12,50	-

З послуг соціально-побутової реабілітації були рекомендовані в окремих випадках навчання основним соціальним навичкам, соціально-побутовий патронаж. В залежності від віку осіб з інвалідністю обох вікових груп були запропоновані обидві послуги без переваг в показниках. В залежності від важкості інвалідності – особам з інвалідністю усіх груп були потрібні ці послуги, у осіб з інвалідністю I та II групи без переваг в показниках, у осіб з інвалідністю II групи порівняно з III із суттєвою перевагою в показниках послуг ($p < 0,05$) (табл. 166).

Таблиця 166. Потреба осіб з інвалідністю в послугах соціально-побутової реабілітації в залежності від віку та групи інвалідності

Послуги реабілітації	Всього послуг	Вік			Група інвалідності		
		18-44	45-60	61 і >	I гр.	II гр.	III гр.
навчання основним соціальним навичкам	7,14	8,06	6,35	0,00	25,00	14,81	4,21 * #
пристосування меблів, устанавлення обладнання для адаптації житлових приміщень	0,00	0,00	0,00	0,00	0,00	0,00	0,00
соціально побутовий патронаж	7,14	8,06	6,35	0,00	25,00	14,81	4,21 * #
працетерапія	0,00	0,00	0,00	0,00	0,00	0,00	0,00

Примітки:

- * - в графі «Група інвалідності» достовірна різниця з групою «I гр.» ($p < 0,05$).
- # - в графі «Група інвалідності» достовірна різниця з групою «II гр.» ($p < 0,05$).

Соціально-побутова реабілітація пропонувалась особам з інвалідністю тільки в трьох областях: Одеській, Полтавській, Чернігівській – це навчання основним соціальним навичкам та соціально побутовий патронаж із показниками відповідно 12,50-77,78% в перелічених послугах.

Потреба учасників АТО – осіб з інвалідністю в заходах медико-соціальної реабілітації при хворобах кістково-м'язової системи та сполучної тканини (M00-M99 код за МКХ-10 перегляду)

Дані ІПР, що сформовані МСЕК для учасників АТО – осіб з інвалідністю з хворобами кістково-м'язової системи та сполучної тканини свідчать про комплексний характер потреб в реабілітації. Було рекомендовано 1873 заходи медико-соціальної реабілітації, в їх структурі послуги з медичної реабілітації склали 52,4%, психолого-педагогічної – 4,0%, фізичної – 19,0%, професійної – 4,8%, трудової – 9,2%, соціально-побутової – 5,8%, технічних засобах реабілітації – 4,8% (рис. 20). Послуги з фізкультурно-спортивної реабілітації та виробу медичного призначення не пропонувались. В середньому на одну особу з інвалідністю припадає 5,6 заходів медико-соціальної реабілітації.

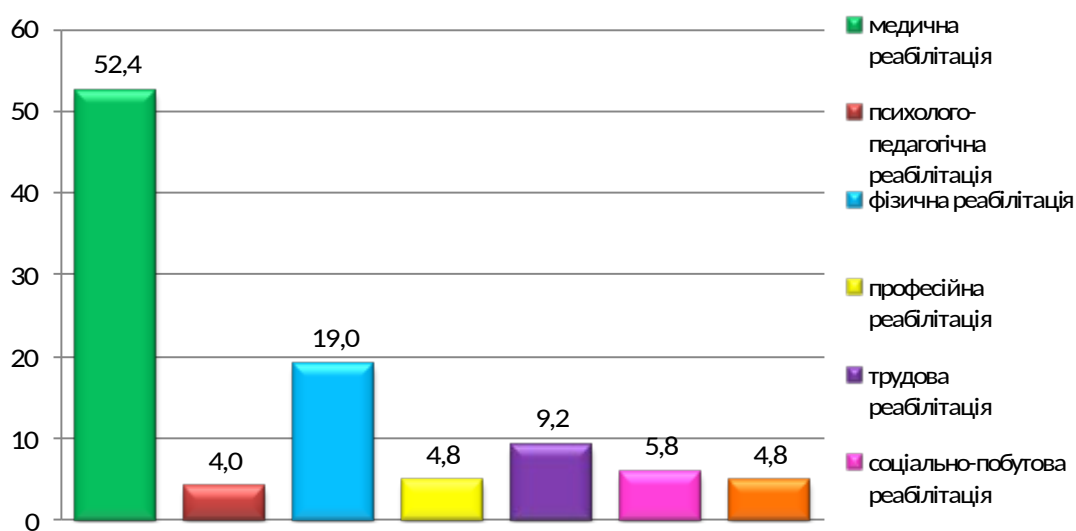


Рис. 20. Структура заходів медико-соціальної реабілітації осіб - учасників АТО з інвалідністю при хворобах кістково-м'язової системи та сполучної тканини за 2016 рік, %

З послуг медичної реабілітації були рекомендовані відновна терапія, профілактичні заходи, санаторно-курортне лікування, медичне спостереження. В залежності від віку – особам молодого та середнього віку вище перелічені послуги з суттєвим переважанням показників у осіб з інвалідністю молодого віку ($p < 0,05$). В залежності від важкості інвалідності – інваліди усіх груп мали потребу в тих же послугах, що перелічені, але з суттєвим переважанням показників у осіб з інвалідністю II групи над I, у осіб з інвалідністю III групи над II – у відновному лікуванні, профілактичних заходах, санаторно-курортному лікуванні ($p < 0,05$) (табл. 167).

Таблиця 167. Потреба осіб з інвалідністю в послугах медичної реабілітації в залежності від віку та групи інвалідності

Послуги реабілітації	Всього послуг	Вік			Група інвалідності		
		18-44	45-60	61 і >	I гр.	II гр.	III гр.
відновна терапія	82,53	75,96	91,84 *	0,00	50,00	77,78 *	83,39 * #
профілактичні заходи	67,17	66,12	69,39	0,00	25,00	51,85 *	69,10 * #
реконструктивна хірургія	0,00	0,00	0,00	0,00	0,00	0,00	0,00
санаторно-курортне лікування	78,31	79,78	77,55	0,00	25,00	66,67 *	80,07 * #
психіатрична допомога	0,00	0,00	0,00	0,00	0,00	0,00	0,00
слухопротезування	0,00	0,00	0,00	0,00	0,00	0,00	0,00
кохлеарна імплантація	0,00	0,00	0,00	0,00	0,00	0,00	0,00
медичне спостереження	67,77	64,48	72,79 *	0,00	50,00	70,37 *	67,77 *

Примітки:

1. * - в графі «Вік» достовірна різниця з групою «18-44 років» ($p < 0,05$).
2. * - в графі «Група інвалідності» достовірна різниця з групою «I гр.» ($p < 0,05$).
3. # - в графі «Група інвалідності» достовірна різниця з групою «II гр.» ($p < 0,05$).

Основними послугами медичної реабілітації в областях були: відновна терапія, профілактичні заходи, санаторно-курортне лікування, медичне спостереження. Тільки в Івано-Франківській області обмежувались рекомендаціями відновного лікування, а в Харківській – відновного та санаторно-курортного лікування. Найнижчі показники послуг відновного лікування спостерігались в Київській, Львівській, Хмельницькій областях; профілактичних заходів – в Київській, санаторно-курортного лікування – в Хмельницькій та Харківській, медичного спостереження – в Львівській, Хмельницькій областях (табл. 168).

Таблиця 168. Потреба осіб з інвалідністю в послугах медичної реабілітації по областях за 2016 рік, в %

Види та форми реабілітаційних заходів	Усього послуг	Вінницька обл.	Волинська обл.	Житомирська обл.	Закарпатська обл.	Івано-Франківська обл.	Київська обл.	Львівська обл.	Львівська обл.	Миколаївська обл.	Одеська обл.	Полтавська обл.	Рівненська обл.	Сумська обл.	Тернопільська обл.	Харківська обл.	Херсонська обл.	Хмельницька обл.	Чернігівська обл.	м.Київ
відновна терапія	82,53	83,87	100,0	100,0	100,0	70,00	50,00	100,0	60,00	100,0	100,0	39,13	100,0	75,00	100,0	85,71	-	66,67	100,0	83,33
профілактичні заходи	67,17	83,87	84,85	100,0	100,0	-	6,67	100,0	60,00	100,0	100,0	-	100,0	75,00	100,0	-	-	-	100,0	83,33
реконструктивна хірургія	0,00	-	-	-	-	-	-	-	-	-	-	-	-	-	-	-	-	-	-	-
санаторно-курортне лікування	78,31	80,65	100,0	100,0	92,31	-	80,00	100,0	60,00	100,0	100,0	39,13	100,0	75,00	94,74	57,14	-	50,00	92,31	83,33
психіатрична допомога	0,00	-	-	-	-	-	-	-	-	-	-	-	-	-	-	-	-	-	-	-
слухопротезування	0,00	-	-	-	-	-	-	-	-	-	-	-	-	-	-	-	-	-	-	-
кохлеарна імплантація	0,00	-	-	-	-	-	-	-	-	-	-	-	-	-	-	-	-	-	-	-
медичне спостереження	67,77	83,87	100,0	-	100,0	-	76,67	100,0	60,00	100,0	-	39,13	100,0	75,00	100,0	-	-	66,67	100,0	83,33

З послуг психолого-педагогічної реабілітації у окремих осіб з інвалідністю визначені потреби в консультуванні, психолого-педагогічній діагностиці, патронажі, корекції, освітніх послугах. В залежності від віку особам молодого та середнього віку були запропоновані вище перелічені послуги, крім освітніх – для осіб з інвалідністю середнього віку з суттєвим переважанням показників у осіб молодого віку в консультуванні, психолого-педагогічній діагностиці, патронажі ($p < 0,05$). В залежності від важкості інвалідності – особам з інвалідністю I групи цей вид реабілітації не рекомендувався. Для осіб з інвалідністю II групи рекомендувались консультування, психолого-педагогічний патронаж, для осіб з інвалідністю III групи весь перелік послуг без суттєвої переваги по показникам (табл. 169).

Таблиця 169. Потреба осіб з інвалідністю в послугах психолого-педагогічної реабілітації в залежності від віку та групи інвалідності

Послуги реабілітації	Всього послуг	Вік			Група інвалідності		
		18-44	45-60	61 і >	I гр.	II гр.	III гр.
консультування	10,24	13,11	6,80 *	0,00	0,00	7,41	10,63 *
психолого-педагогічна діагностика	2,11	3,28	0,68 *	0,00	0,00	0,00	2,33
психолого-педагогічний патронаж	3,01	4,37	1,36 *	0,00	0,00	3,70	2,99
психологічна та педагогічна корекція	0,90	0,55	1,36	0,00	0,00	0,00	1,00
освітні послуги:	0,00	0,00	0,00	0,00	0,00	0,00	0,00
колективна форма навчання, у т. ч. інтегроване та інклюзивне навчання	6,33	11,48	0,00	0,00	0,00	0,00	6,98 #
індивідуальна форма навчання	0,00	0,00	0,00	0,00	0,00	0,00	0,00
дистанційна форма навчання, екстернат	0,00	0,00	0,00	0,00	0,00	0,00	0,00

Примітки:

- * - в графі «Вік» достовірна різниця з групою «18-44 років» ($p < 0,05$).
- * - в графі «Група інвалідності» достовірна різниця з групою «I гр.» ($p < 0,05$).
- # - в графі «Група інвалідності» достовірна різниця з групою «II гр.» ($p < 0,05$).

Послуги з психолого-педагогічної реабілітації пропонувались в 8 областях: тільки консультування – в Київській, Одеській, Тернопільській областях, м. Київ, освітні послуги – у Волинській, Миколаївській, консультування та психолого-педагогічна діагностика – в Сумській, додатково до діагностики психолого-педагогічний патронаж, корекція – в Чернігівській області. Обсяг послуг по областях різний (табл. 170).

З послуг фізичної реабілітації визначені потреби в консультуванні, лікувальному масажі, ЛФК. В залежності від віку усім особам з інвалідністю були запропоновані ті ж самі послуги з суттєвою перевагою в показникові консультування у осіб молодого віку ($p < 0,05$). В залежності від важкості інвалідності: для осіб з інвалідністю I групи рекомендовані лікувальний масаж, ЛФК, для осіб з інвалідністю II та III груп ще консультування. Показники потреб осіб з інвалідністю II груп в лікувальному масажі, ЛФК, перевищували аналогічні у осіб з інвалідністю I та III груп ($p < 0,05$) (табл. 171).

Таблиця 171. Потреба осіб з інвалідністю в послугах фізична реабілітації в залежності від віку та групи інвалідності

Послуги реабілітації	Всього послуг	Вік			Група інвалідності		
		18-44	45-60	61 і >	I гр.	II гр.	III гр.
консультування	21,69	24,04	19,05	0,00	0,00	40,74 *	20,27 * #
ерготерапія	0,00	0,00	0,00	0,00	0,00	0,00	0,00
кінезотерапія	0,00	0,00	0,00	0,00	0,00	0,00	0,00
лікувальний масаж	43,37	39,89	48,30 *	0,00	25,00	51,85 *	42,86 * #
лікувальна фізкультура	42,47	38,80	47,62 *	0,00	25,00	51,85 *	41,86 * #

Примітки:

- * - в графі «Вік» достовірна різниця з групою «18-44 років» ($p < 0,05$).
- * - в графі «Група інвалідності» достовірна різниця з групою «I гр.» ($p < 0,05$).
- # - в графі «Група інвалідності» достовірна різниця з групою «II гр.» ($p < 0,05$).

Основними послугами з фізичної реабілітації, які пропонувалися особам з інвалідністю були: лікувальний масаж, ЛФК. Додатково консультування рекомендовано в семи областях, тільки консультування – в Полтавській області. Найнижчі показники послуг з консультування спостерігалися в Рівненській та Сумській, з лікувального масажу – у Вінницькій, Волинській, Рівненській, з ЛФК – у Вінницькій, Рівненській, Івано-Франківській областях. В ерготерапії та кінезотерапії потреби визначені не були в жодній з областей (табл. 172).

З послуг професійної реабілітації в окремих випадках визначені потреби в експертизі потенційних професійних здібностей, професійній орієнтації, відборі, професійній підготовці, перепідготовці, підвищенні кваліфікації, професійній освіті. В залежності від віку – для усіх вікових груп пропонувались вище перелічені послуги, крім професійної освіти для осіб середнього віку з суттєвою перевагою в показниках потреб в експертизі потенційних професійних здібностей, професійної орієнтації, відборі у осіб молодого віку ($p < 0,05$). В залежності від важкості інвалідності – для осіб з інвалідністю I групи послуги даного виду реабілітації не пропонувались. Для осіб з інвалідністю II та III груп – всі послуги з перевагою показників у осіб з інвалідністю II групи в експертизі потенційних професійних здібностей, професійної освіти ($p < 0,05$) (табл. 173).

Таблиця 172. Потреба осіб з інвалідністю в послугах фізичної реабілітації по областях за 2016 рік, в %

Види та форми реабілітаційних заходів	Усього послуг	Вінницька обл.	Волинська обл.	Житомирська обл.	Закарпатська обл.	Івано-Франківська обл.	Київська обл.	Кіровоградська обл.	Львівська обл.	Миколаївська обл.	Одеська обл.	Полтавська обл.	Рівненська обл.	Сумська обл.	Тернопільська обл.	Харківська обл.	Херсонська обл.	Хмельницька обл.	Чернігівська обл.	м.Київ
Фізична реабілітація																				
консультування	21,69	-	-	-	100,0	-	56,67	-	-	-	100,0	39,13	7,14	12,50	100,0	-	-	-	-	83,33
ерготерапія	0,00	-	-	-	-	-	-	-	-	-	-	-	-	-	-	-	-	-	-	-
кінезотерапія	0,00	-	-	-	-	-	-	-	-	-	-	-	-	-	-	-	-	-	-	-
лікувальний масаж	43,37	19,35	24,24	-	100,0	20,00	56,67	-	60,00	69,23	100,0	-	21,43	100,0	100,0	-	-	66,67	84,62	83,33
лікувальна фізкультура	42,47	19,35	30,30	-	100,0	30,00	33,33	-	60,00	69,23	100,0	-	21,43	100,0	100,0	-	-	66,67	84,62	83,33

Таблиця 173. Потреба осіб з інвалідністю в послугах професійної реабілітації в залежності від віку та групи інвалідності

Послуги реабілітації	Всього послуг	Вік			Група інвалідності		
		18-44	45-60	61 і >	I гр.	II гр.	III гр.
експертиза потенційних професійних здібностей	11,45	17,49	4,08 *	0,00	0,00	22,22 *	10,63 * #
професійна орієнтація	6,33	7,65	4,76	0,00	0,00	3,70	6,64
професійний відбір	3,92	4,92	2,72	0,00	0,00	3,70	3,99
професійна підготовка, перепідготовка та підвищення кваліфікації	3,31	3,83	2,72	0,00	0,00	3,70	3,32
професійна освіта	1,81	3,28	0,00	0,00	0,00	7,41	1,33 #

Примітки:

1. * - в графі «Вік» достовірна різниця з групою «18-44 років» ($p < 0,05$).
2. * - в графі «Група інвалідності» достовірна різниця з групою «I гр.» ($p < 0,05$).
3. # - в графі «Група інвалідності» достовірна різниця з групою «II гр.» ($p < 0,05$).

Послуги з професійної реабілітації були визначені в 8 областях, тільки експертиза потенційних професійних здібностей рекомендувалась в Одеській, Полтавській, Сумській, професійна освіта – в Кіровоградській. Найбільш повно використані послуги даного виду реабілітації в Тернопільській та Чернігівській областях. (табл. 174).

З послуг трудової реабілітації пропонувалась адаптація робочого місця до потреб осіб з інвалідністю та раціональне працевлаштування. В залежності від віку в обох вікових групах були потреби в вище перелічених послугах із значним переважанням в показниках раціонального працевлаштування у осіб молодого віку ($p < 0,05$). В залежності від важкості інвалідності – для осіб з інвалідністю I групи ці послуги не пропонувались. Для осіб з інвалідністю II групи більш важливим було пристосування робочого місця для потреб особи з інвалідністю, а для осіб з інвалідністю III групи – раціональне працевлаштування із суттєвою різницею, відповідно, в показниках (табл. 175).

Таблиця 175. Потреба осіб з інвалідністю в послугах трудової реабілітації в залежності від віку та групи інвалідності

Послуги реабілітації	Всього послуг	Вік			Група інвалідності		
		18-44	45-60	61 і >	I гр.	II гр.	III гр.
пристосування та створення робочого місця з урахуванням безпеки та особливих потреб осіб з інвалідністю	6,63	4,92	8,84	0,00	0,00	29,63 *	4,65 #
раціональне працевлаштування (поновлення трудової діяльності осіб з інвалідністю за колишньою або за новою професією)	37,65	37,70	38,10	0,00	0,00	22,22 *	39,53 * #

Примітки:

1. * - в графі «Група інвалідності» достовірна різниця з групою «I гр.» ($p < 0,05$).
2. # - в графі «Група інвалідності» достовірна різниця з групою «II гр.» ($p < 0,05$).

Таблиця 174. Потреба осіб з інвалідністю в послугах професійної реабілітації по областях за 2016 рік, в %

Види та форми реабілітаційних заходів	Усього послуг	Вінницька обл.	Волинська обл.	Житомирська обл.	Закарпатська обл.	Івано-Франківська обл.	Київська обл.	Львівська обл.	Чернівецька обл.	Тернопільська обл.	Хмельницька обл.	Чернігівська обл.	м.Київ	Професійна реабілітація									
														Київська обл.	Львівська обл.	Чернівецька обл.	Тернопільська обл.	Хмельницька обл.	Чернігівська обл.	Київська обл.	Львівська обл.	Чернівецька обл.	Тернопільська обл.
експертиза потенційних професійних здібностей	11,45	-	6,06	-	23,08	-	-	-	-	-	-	-	-	100,0	39,13	35,71	12,50	52,63	-	-	-	7,69	-
професійна орієнтація	6,33	-	-	-	23,08	-	-	-	-	-	-	-	-	-	-	50,00	-	52,63	-	-	-	7,69	-
професійний відбір	3,92	-	-	-	-	-	-	-	-	-	-	-	-	-	-	14,29	-	52,63	-	-	-	7,69	-
професійна підготовка, перепідготовка та підвищення кваліфікації	3,31	-	-	-	-	-	-	-	-	-	-	-	-	-	-	-	-	52,63	-	-	-	7,69	-
професійна освіта	1,81	-	12,12	-	-	-	-	9,09	-	-	-	-	-	-	-	-	-	-	-	-	-	7,69	-

Послуги з фізкультурно-спортивної реабілітації для осіб з інвалідністю з хворобами кістково-м'язової системи та сполучної тканини не пропонувались.

З послуг соціально-побутової реабілітації були визначені потреби в навчанні основним соціальним навичкам, адаптації житла до потреб осіб з інвалідністю, соціально-побутовому патронажі, працетерапії в окремих випадках. В залежності від віку – для осіб обох вікових груп пропонувались вище перелічені послуги, крім адаптації житла до потреб осіб з інвалідністю молодого віку та працетерапія для осіб з інвалідністю середнього віку. Мала місце значна перевага показника послуг соціально-побутового патронажу у осіб молодого віку над середнім ($p < 0,05$). В залежності від важкості інвалідності – особам з інвалідністю I групи були потрібні тільки адаптація житла, особам з інвалідністю II – навчання основним соціальним навичкам та соціально-побутовий патронаж, для осіб з інвалідністю III групи – весь перелік послуг. Значне переважання показників послуг з навчання основним соціальним навичкам, соціально-побутовий патронаж спостерігався у осіб з інвалідністю II групи над III ($p < 0,05$) (табл. 176).

Таблиця 176. Потреба осіб з інвалідністю в послугах соціально-побутової реабілітації в залежності від віку та групи інвалідності

Послуги реабілітації	Всього послуг	Вік			Група інвалідності		
		18-44	45-60	61 і >	I гр.	II гр.	III гр.
навчання основним соціальним навичкам	12,35	12,02	12,93	0,00	0,00	25,93 *	11,30 * #
пристосування меблів, установлення обладнання для адаптації житлових приміщень	0,90	0,00	2,04	0,00	25,00	0,00	0,66 *
соціально побутовий патронаж	18,37	19,67	17,01	0,00	0,00	37,04 *	16,94 * #
працетерапія	0,90	1,64	0,00	0,00	0,00	0,00	1,00

Примітки:

- * - в графі «Група інвалідності» достовірна різниця з групою «I гр.» ($p < 0,05$).
- # - в графі «Група інвалідності» достовірна різниця з групою «II гр.» ($p < 0,05$).

Основною послугою з трудової реабілітації було раціональне працевлаштування з показником потреб від 3,23% у Вінницькій до 100,0% в Закарпатській, Миколаївській, м. Київ; потреба в адаптації робочого місця для особи з інвалідністю визначена в семи областях з показником від 5,26% в Тернопільській до 42,86% в Рівненській області. Житомирська та Харківська області даний вид реабілітації не використовували для соціальної адаптації осіб – учасників АТО з інвалідністю (табл. 177).

Послуги із соціально-побутової реабілітації рекомендувались в 13 областях: в основному соціально-побутовий патронаж та навчання основним соціальним навичкам у невеликої кількості осіб. Адаптація житла до потреб осіб з інвалідністю визначена в Івано-Франківській та Хмельницькій, працетерапія в Рівненській та Хмельницькій областях (табл. 178).

Таблиця 177. Потреба осіб з інвалідністю в послугах трудової реабілітації по областях за 2016 рік, в %

Види та форми реабілітаційних заходів	Усього послуг	Вінницька обл.	Волинська обл.	Житомирська обл.	Закарпатська обл.	Івано-Франківська обл.	Київська обл.	Кіровоградська обл.	Львівська обл.	Миколаївська обл.	Одеська обл.	Полтавська обл.	Рівненська обл.	Сумська обл.	Тернопільська обл.	Харківська обл.	Херсонська обл.	Хмельницька обл.	Чернігівська обл.	м.Київ
Трудова реабілітація																				
приспосовання та створення робочого місця з урахуванням безпеки та особливих потреб осіб з інвалідністю	6,63	-	-	-	-	25,00	10,00	-	8,57	-	-	-	42,86	25,00	5,26	-	-	-	-	33,33
раціональне працевлаштування (поновлення трудової діяльності осіб з інвалідністю за колишньою або за новою професією)	37,65	3,23	18,18	-	100,0	-	73,33	81,82	48,57	100,0	85,71	78,3	78,57	-	47,37	-	-	-	23,08	100,0

Таблиця 178. Потреба осіб з інвалідністю в послугах соціально-побутової реабілітації по областях за 2016 рік,%

Види та форми реабілітаційних заходів	Усього послуг	Вінницька обл.	Волинська обл.	Житомирська обл.	Закарпатська обл.	Івано-Франківська обл.	Київська обл.	Кіровоградська обл.	Львівська обл.	Миколаївська обл.	Одеська обл.	Полтавська обл.	Рівненська обл.	Сумська обл.	Тернопільська обл.	Харківська обл.	Херсонська обл.	Хмельницька обл.	Чернігівська обл.	м.Київ
Соціальна та побутова реабілітація																				
навчання основним соціальним навичкам	12,35	-	-	-	-	-	46,67	-	60,00	-	14,29	-	-	12,50	-	28,57	-	-	15,38	-
приспосовання меблів, установлення обладнання для адаптації житлових приміщень	0,90	-	-	-	-	10,00	-	-	-	-	-	-	-	-	-	-	-	16,67	-	-
соціально побутовий патронаж	18,37	3,23	6,06	-	-	10,00	46,67	-	60,00	11,54	14,29	-	28,57	12,50	26,32	28,57	-	50,00	15,38	-
працетерапія	0,90	-	-	-	-	-	-	-	-	-	-	-	7,14	-	-	-	-	33,33	-	-

Потреба учасників АТО – осіб з інвалідністю в заходах медико-соціальної реабілітації при хворобах сечостатевої системи (N00-N99 код за МКХ-10 перегляду)

Аналіз ППР учасників АТО – осіб з інвалідністю при хворобах сечостатевої системи показав що, було рекомендовано 111 заходів медико-соціальної реабілітації. В їх структурі медична реабілітація складає 82,9%, психолого-педагогічна – 0,9%, фізична – 5,4%, професійна – 2,7%, трудова – 8,1% (рис. 21). Послуги з фізкультурно-спортивної, соціально-побутової реабілітації, технічних засобів реабілітації, виробів медичного призначення не пропонувались. В середньому на одну особу з інвалідністю припадає 3,7 заходів медико-соціальної реабілітації.

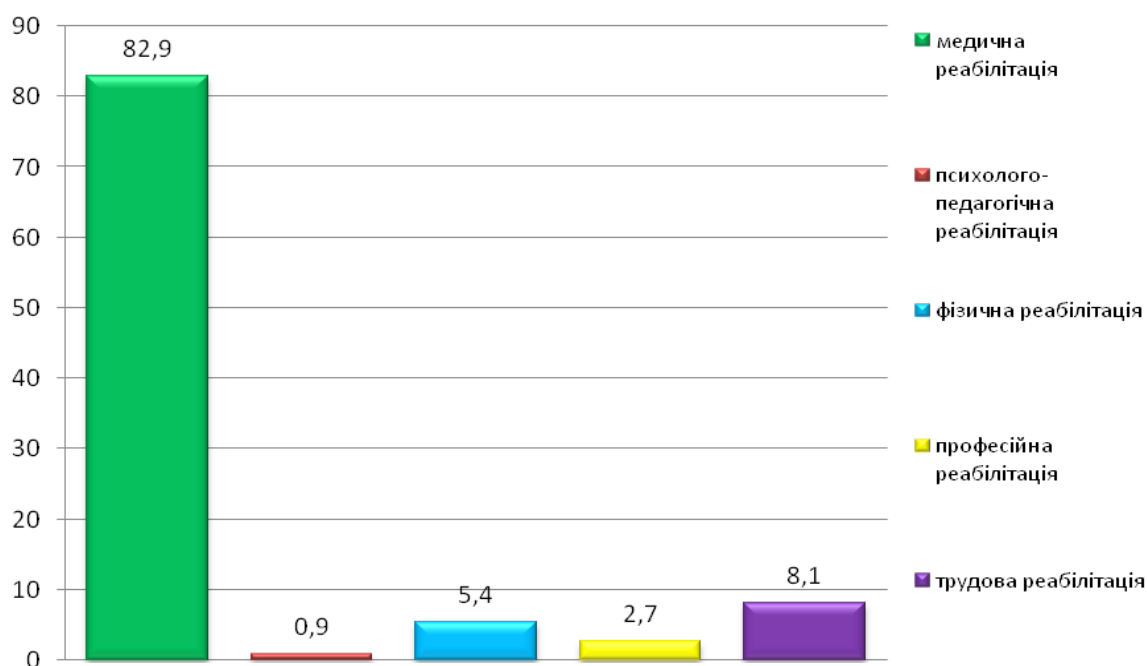


Рис. 21. Структура послуг учасників АТО – осіб з інвалідністю в різних видах реабілітації при хворобах сечостатевої системи за 2016 рік, %

З послуг медичної реабілітації визначена потреба в відновній терапії, профілактичних заходах, санаторно-курортному лікуванні, медичному спостереженні. В залежності від віку особам молодого та середнього віку пропонувались вище перелічені послуги зі значущою перевагою в показниках у осіб з інвалідністю середнього віку ($p < 0,05$). В залежності від важкості інвалідності – особам з інвалідністю II та III груп пропонувались ті ж послуги з перевагою в показниках по відновному лікуванні та медичному спостереженні у осіб з інвалідністю III групи над II ($p < 0,05$) (табл. 179).

Таблиця 179. Потреба осіб з інвалідністю в послугах медичної реабілітації в залежності від віку та групи інвалідності

Послуги реабілітації	Всього послуг	Вік			Група інвалідності		
		18-44	45-60	61 і >	I гр.	II гр.	III гр.
відновна терапія	87,10	71,43	100,0 *	0,00	0,00	80,00 *	88,46 *
профілактичні заходи	67,74	50,00	82,35 *	0,00	0,00	80,00 *	65,38 *
реконструктивна хірургія	0,00	0,00	0,00	0,00	0,00	0,00	0,00
санаторно-курортне лікування	83,87	71,43	94,12 *	0,00	0,00	80,00 *	84,62 *
психіатрична допомога	0,00	0,00	0,00	0,00	0,00	0,00	0,00
слухопротезування	0,00	0,00	0,00	0,00	0,00	0,00	0,00
кохлеарна імплантація	0,00	0,00	0,00	0,00	0,00	0,00	0,00
медичне спостереження	58,06	42,86	70,59 *	0,00	0,00	40,00 *	61,54 * #

Примітки:

1. * - в графі «Вік» достовірна різниця з групою «18-44 років» ($p < 0,05$).
2. * - в графі «Група інвалідності» достовірна різниця з групою «I гр.» ($p < 0,05$).
3. # - в графі «Група інвалідності» достовірна різниця з групою «II гр.» ($p < 0,05$).

Основними послугами, які рекомендували особам з інвалідністю, були відновна терапія, санаторно-курортне лікування, профілактичні заходи, медичне спостереження. Тільки відновну терапію та санаторно-курортне лікування пропонували в Івано-Франківській та Харківській, відновну терапію, профілактичні заходи та санаторно-курортне лікування – в Житомирській, Одеській областях, відновну терапію, профілактичні заходи та медичне спостереження – в Полтавській області. Найменші показники послуг спостерігались в Івано-Франківській, Київській, Одеській областях (табл. 180).

З послуг психолого-педагогічної реабілітації одному інваліду молодого віку III групи інвалідності в Київській області запропоновано консультування (25,00%).

З послуг фізичної реабілітації в окремих випадках визначена потреба в консультуванні (10,0%), кінезотерапії (3,33%), ЛФК (6,67%), що стосувалось осіб з інвалідністю середнього віку, осіб з інвалідністю II (консультування та ЛФК) та III груп (консультування, кінезотерапія, ЛФК) з переважанням рекомендованих показників послуг у осіб з інвалідністю II групи над III.

Послуги з фізичної реабілітації були рекомендовані особам з інвалідністю в трьох областях: Івано-Франківській (консультування), Одеській (консультування та ЛФК), Сумській (консультування, кінезотерапія, ЛФК).

Таблиця 180. Потреба осіб з інвалідністю в послугах медичної реабілітації по областях за 2016 рік, в %

Види та форми реабілітаційних заходів	Усього потреб	Вінницька обл.	Волинська обл.	Житомирська обл.	Закарпатська обл.	Івано-Франківська обл.	Київська обл.	Львівська обл.	Львівська обл.	Миколаївська обл.	Одеська обл.	Полтавська обл.	Рівненська обл.	Сумська обл.	Тернопільська обл.	Харківська обл.	Херсонська обл.	Хмельницька обл.	Чернігівська обл.	м.Київ
відновна терапія	87,10	66,67	100,0	100,0	100,0	50,00	50,00	100,0	100,0	100,0	50,00	-	-	100,0	-	100,0	-	100,0	-	-
профілактичні заходи	67,74	66,67	100,0	100,0	100,0	-	25,00	100,0	100,0	100,0	50,00	-	-	100,0	-	-	-	-	-	-
реконструктивна хірургія	0,00	-	-	-	-	-	-	-	-	-	-	-	-	-	-	-	-	-	-	-
санаторно-курортне лікування	83,87	66,67	100,0	100,0	100,0	50,00	50,00	100,0	100,0	100,0	50,00	-	-	-	-	100,0	-	100,0	-	-
психіатрична допомога	0,00	-	-	-	-	-	-	-	-	-	-	-	-	-	-	-	-	-	-	-
слухопротезування	0,00	-	-	-	-	-	-	-	-	-	-	-	-	-	-	-	-	-	-	-
кохлеарна імплантація	0,00	-	-	-	-	-	-	-	-	-	-	-	-	-	-	-	-	-	-	-
медичне спостереження	58,06	66,67	100,0	-	100,0	-	50,00	100,0	100,0	100,0	-	-	-	100,0	-	-	-	100,0	-	-

З послуг професійної реабілітації в поодиноких випадках рекомендовані експертиза потенційних професійних здібностей (6,67%), професійна освіта (3,33%), що стосувалось осіб молодого (професійна освіта) та середнього віку (експертиза потенційних професійних здібностей), осіб з інвалідністю II групи; для III - пропонувались вище перелічені послуги (по 4,0% відповідно).

Послуги з професійної реабілітації запропоновані в трьох областях: Київській (професійна освіта – 25,04%), Одеській та Сумській (експертиза потенційних професійних здібностей – 50,00% та 100,0% відповідно).

З послуг трудової реабілітації було рекомендовано тільки раціональне працевлаштування (30,0%) переважно особам з інвалідністю середнього віку (47,06%), особам з інвалідністю – II група (20,02%) та III групи інвалідності (32,0%).

Послуги з трудової реабілітації у вигляді раціонального працевлаштування рекомендовані в п'яти областях: Волинській, Київській, Львівській, Миколаївській, Одеській з показником потреб від 25,0% в Київській, до 100,0 у Волинській, Львівській та Миколаївській областях.

Інших послуг з медико-соціальної реабілітації учасникам АТО з інвалідністю при даній патології в областях не пропонувалось.

Потреби осіб – учасників АТО з інвалідністю в технічних засобах реабілітації та виробих медичного призначення

Потреби учасників АТО - осіб з інвалідністю при наслідках травм в технічних засобах реабілітації та виробих медичного призначення

Аналіз ІПР при наслідках усіх травм показав, що учасникам АТО з інвалідністю в 2016 році було призначено 725 технічних засобів реабілітації (ТЗР).

В їх структурі засоби пересування склали 51,9%, протезні вироби – 38,8%, спеціальні засоби для догляду – 8,0%; спеціальні засоби для орієнтування, спілкування та обміну інформацією, спеціальні засоби для самообслуговування, спеціальні засоби для освіти і занять трудовою діяльністю – по 0,5%; спеціальне фізкультурно-спортивне обладнання і спорядження, спортивний інвентар – не призначались. В середньому на одну особу з інвалідністю припадало 0,35 послуг з ТЗР (рис. 22).

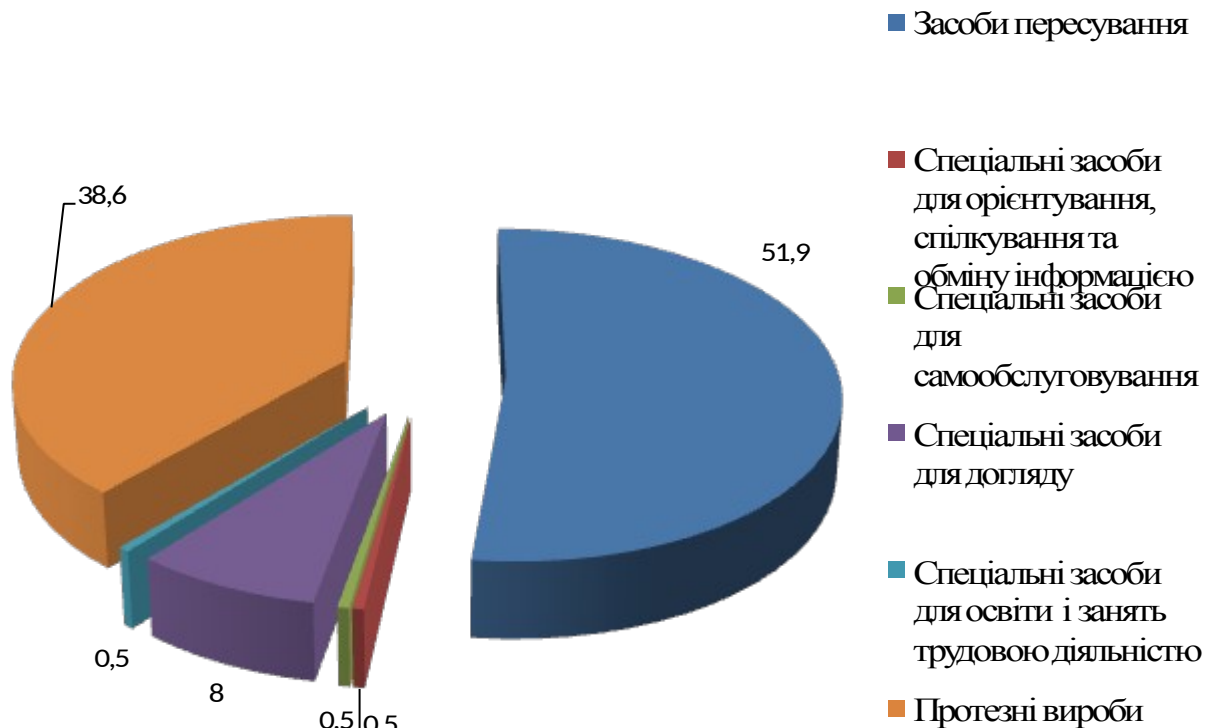


Рис. 22. Загальна структура послуг з ТЗР учасників АТО – осіб з інвалідністю з наслідками травм на 2016 рік

Потреба осіб з інвалідністю АТО з наслідками усіх травм в ТЗР склала 35,4 (табл. 181). Найбільшою вона була у засобах пересування (18,4) та протезних виробах (13,6), набагато менше – в інших видах ТЗР. В залежності від віку виявлено, що найбільшими потреби в ТЗР були у осіб молодого віку; в залежності від важкості інвалідності – у осіб з інвалідністю I групи.

Табл. 181. Потреба в ТЗР осіб з інвалідністю з наслідками усіх травм за 2016 рік в залежності від віку та важкості інвалідності (у % до кількості осіб з інвалідністю)

Вид ТЗР	Усього	За віком та групою інвалідності					
		Вік			Група інвалідності		
		18-44	45-60	61 і >	I гр.	II гр.	III гр.
засоби пересування	18,4	21,0	13,9	15,4	65,3	36,5	9,9
спеціальні засоби для орієнтування, спілкування та обміну інформацією	0,2	0,3	-	-	5,6	-	-
спеціальні засоби для самообслуговування	0,2	0,3	-	-	2,8	0,4	-
спеціальні засоби для догляду	2,8	2,9	2,5	-	30,6	6,5	0,2
спеціальні засоби для освіти і занять трудовою діяльністю	0,2	0,3	-	-	-	-	0,3
протезні вироби	13,6	15,3	10,7	15,4	40,3	26,8	7,8
спеціальне фізкультурно-спортивне обладнання і спорядження, спортивний інвентар	-	-	-	-	-	-	-
Усі ТЗР	35,4	40,3	27,2	30,8	144,4	70,2	18,2

У регіональному розрізі найбільшою потреба в ТЗР виявилась в Львівській (як у засобах пересування, так і у протезних виробах), Івано-Франківській та Тернопільській областях; найменшою – у Волинській, Закарпатській та Чернігівській областях (табл. 182). Потреба у засобах для орієнтування була виявлена лише у Вінницькій області, у засобах для самообслуговування – у Рівненській та Вінницькій областях, у засобах для догляду – у Миколаївській, Рівненській, Івано-Франківській, Сумській, Кіровоградській, Харківській, Хмельницькій, Полтавській областях та м. Києві. Засоби для освіти і занять трудовою діяльністю, а також фізкультурно-спортивне обладнання не призначались в жодному з досліджених регіонів України.

Табл. 182. Потреба в ТЗР осіб з інвалідністю з наслідками травм за 2016 рік за видами ТЗР у регіональному розрізі (у % до кількості осіб з інвалідністю)

Області	Усього ТЗР	Засоби пересування	Засоби для орієнтування	Засоби для самообслуговування	Засоби для догляду	Засоби для освіти і занять трудовою діяльністю	Протезні вироби	Фізкультурно-спортивне обладнання
Вінницька	44,6	9,5	5,4	1,4	-	-	28,4	-
Волинська	8,2	6,9	-	-	-	-	1,4	-
Житомирська	33,3	33,3	-	-	-	-	-	-
Закарпатська	8,7	2,2	-	-	-	-	6,5	-
Івано-Франківська	100,0	33,3	-	-	11,1	-	40,7	-
Київ (місто)	56,4	35,5	-	-	8,2	-	12,7	-
Київська	14,5	6,5	-	-	-	-	7,9	-
Кіровоградська	26,1	21,7	-	-	1,1	-	3,3	-
Львівська	133,0	54,5	-	-	-	-	78,4	-
Миколаївська	39,5	13,2	-	-	16,8	-	9,5	-
Одеська	55,6	16,7	-	-	-	-	38,9	-
Полтавська	42,2	23,4	-	-	0,6	-	18,2	-
Рівненська	64,7	27,5	-	5,9	11,8	-	19,6	-
Сумська	36,7	20,0	-	-	6,7	-	10,0	-
Тернопільська	71,4	16,3	-	-	-	-	55,1	-
Харківська	44,4	20,6	-	-	1,6	-	22,2	-
Херсонська	19,6	3,9	-	-	-	-	15,7	-
Хмельницька	56,3	35,9	-	-	3,1	-	17,2	-
Чернігівська	11,8	4,3	-	-	-	-	7,5	-
Усього	35,4	18,4	0,2	0,2	2,8	-	13,6	-

За видом травми найбільшою була потреба осіб з інвалідністю АТО в ТЗР при наслідках політравми (табл. 183), дещо меншою – при наслідках травматичного ураження кінцівок, далі вона зменшувалась в ряду від наслідків травм хребта до ураження грудної клітини та голови і шиї, найменшою була при наслідках травматичного ураження черевної порожнини.

Табл. 183. Потреба в ТЗР осіб з інвалідністю з наслідками травм за 2016 рік у регіональному розрізі (у % до кількості осіб з інвалідністю)

Області	Усього Наслідки травм	Наслідки травматичного ураження голови, шиї	Наслідки травматичного ураження кінцівок	Наслідки травматичного хребта	Наслідки політравми	Наслідки травматичного ураження грудної клітини та голови і шиї	Наслідки травматичного ураження черевної порожнини
Вінницька	44,6	50,0	51,6	-	76,9	33,3	-
Волинська	8,2	-	43,3	-	-	2,6	-
Житомирська	33,3	1,2	83,3	-	314,3	7,7	-
Закарпатська	8,7	-	28,6	-	-	-	-
Івано-Франківська	100,0	14,3	92,9	-	260,0	-	-
Київ (місто)	56,4	11,4	102,6	40,0	180,0	60,0	50,0
Київська	14,5	1,6	27,9	-	57,1	100,0	-
Кіровоградська	26,1	12,8	73,1	80,0	127,3	150,0	-
Львівська	133,0	78,6	216,1	-	200,0	15,4	-
Миколаївська	39,5	30,6	172,7	-	33,3	-	-
Одеська	55,6	-	-	-	-	-	-
Полтавська	42,2	-	42,2	-	-	-	-
Рівненська	64,7	50,0	69,0	50,0	-	25,0	-
Сумська	36,7	30,0	36,4	-	50,0	66,7	-
Тернопільська	71,4	28,6	183,3	-	300,0	-	-
Харківська	44,4	-	138,5	-	200,0	40,0	-
Херсонська	19,6	-	33,3	-	400,0	-	-
Хмельницька	56,3	-	245,5	-	66,7	-	-
Чернігівська	11,8	-	50,0	-	12,5	-	-
Усього	35,4	16,7	77,2	21,7	105,4	34,6	5,6

При наслідках травматичного ураження голови та шиї учасникам АТО з інвалідністю в 2016 році було призначено 99 ТЗР. В їх структурі засоби пересування склали 45,5%, протезні вироби – 36,4%, спеціальні засоби для догляду – 13,1%, спеціальні засоби для орієнтування, спілкування та обміну інформацією – 4,0%, спеціальні засоби для самообслуговування – 1,0%; спеціальні засоби для освіти і занять трудовою діяльністю та спеціальне фізкультурно-спортивне обладнання і спорядження, спортивний інвентар – не призначались. В середньому на одну особу з інвалідністю припадало 0,17 послуг з ТЗР (рис. 23).

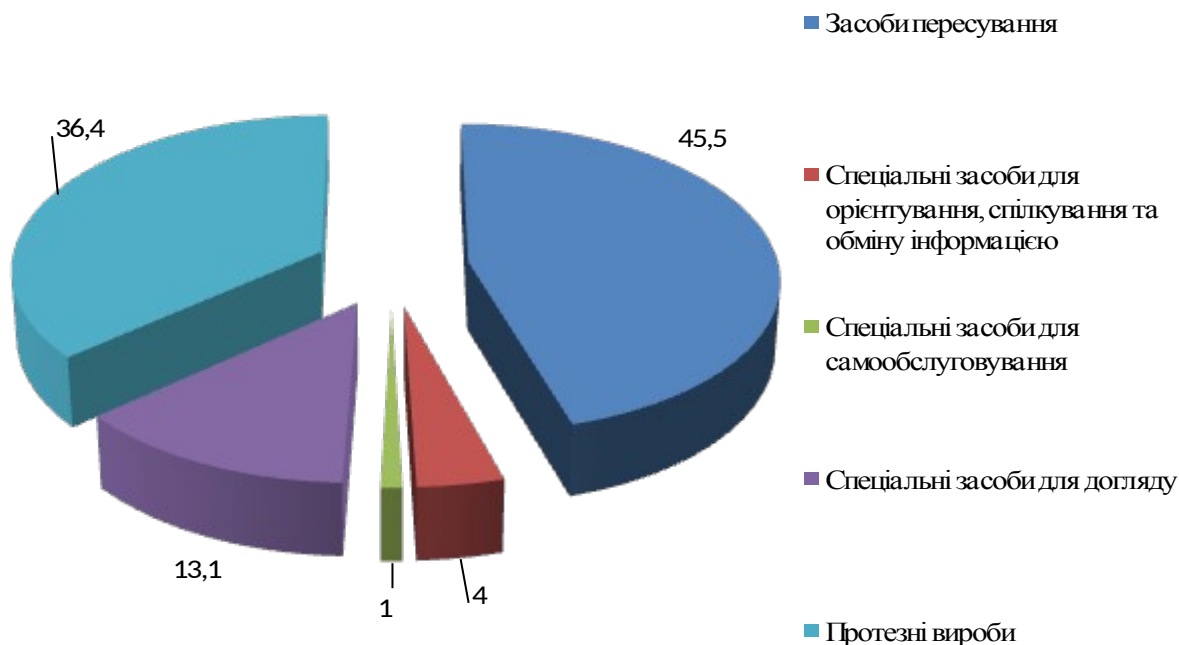


Рис. 23. Структура послуг з ТЗР осіб - учасників АТО з інвалідністю з наслідками травматичного ураження голови, шиї на 2016 рік

У осіб з інвалідністю АТО з цим видом уражень найбільшою була потреба у засобах пересування (7,6), протезних виробах (6,1), набагато менше – в інших видах ТЗР (табл. 184). В залежності від віку суттєві розбіжності в потребах ТЗР спостерігались у осіб середнього віку. В залежності від важкості інвалідності суттєво більшою була потреба в ТЗР у осіб з інвалідністю I групи.

Табл. 184. Потреба в ТЗР осіб з інвалідністю з наслідками травматичного ураження голови, шиї (код за МКХ-10 – S00-S09) за 2016 рік в залежності від віку та важкості інвалідності (у % до кількості осіб з інвалідністю)

Вид ТЗР	Усьо-го	За віком та групою інвалідності					
		Вік			Група інвалідності		
		18-44	45-60	61 і >	I гр.	II гр.	III гр.
засоби пересування	7,6	4,9	12,8	-	89,5	14,8	2,0
спеціальні засоби для орієнтування, спілкування та обміну інформацією	0,7	1,0	-	-	21,1	-	-
спеціальні засоби для самообслуговування	0,2	0,3	-	-	5,3	-	-
спеціальні засоби для догляду	2,2	2,3	2,0	-	0,8	6,3	-
спеціальні засоби для освіти і занять трудовою діяльністю	-	-	-	-	-	-	-
протезні вироби	6,1	4,7	8,8	-	73,7	1,6	0,4
спеціальне фізкультурно-спортивне обладнання і спорядження, спортивний інвентар	-	-	-	-	-	-	-
Усі ТЗР	16,7	13,3	23,5	-	215,8	36,7	2,5

У регіональному розрізі найбільшою потреба в ТЗР виявилась в Львівській області (за рахунок потреби в протезних виробих та засобах пересування), натомість у ряді областей (Волинській, Закарпатській, Одеській, Полтавській, Харківській, Херсонській, Хмельницькій, Чернігівській) ТЗР особам з інвалідністю не призначались (табл. 185).

Табл. 185. Потреба в ТЗР осіб з інвалідністю з наслідками травматичного ураження голови, шиї (код за МКХ-10 – S00-S09) за 2016 рік у регіональному розрізі (у % до кількості осіб з інвалідністю)

Області	ТЗР усь- го	В тому числі:						
		Засоби пересування	Спеціальні засоби для ування та	Спеціальні засоби для овування	Спеціальні засоби для догляду	Спеціальні засоби для освіти і занять трудовою діяльністю	Протезні вироби	Спеціальне фізкультурно-спортивне обладнання і
Вінницька	50,0	-	40,0	-	-	-	10,0	-
Волинська	-	-	-	-	-	-	-	-
Житомирська	1,2	1,2	-	-	-	-	-	-
Закарпатська	-	-	-	-	-	-	-	-
Івано-Франківська	14,3	14,3	-	-	-	-	-	-
Київ (місто)	11,4	11,4	-	-	-	-	-	-
Київська	1,6	1,6	-	-	-	-	-	-
Кіровоградська	12,8	12,8	-	-	-	-	-	-
Львівська	78,6	33,9	-	-	-	-	44,6	-
Миколаївська	30,6	10,2	-	-	20,4	-	-	-
Одеська	-	-	-	-	-	-	-	-
Полтавська	-	-	-	-	-	-	-	-
Рівненська	50,0	18,8	-	6,3	18,8	-	6,3	-
Сумська	30,0	10,0	-	-	-	-	20,0	-
Тернопільська	28,6	8,6	-	-	-	-	20,0	-
Харківська	-	-	-	-	-	-	-	-
Херсонська	-	-	-	-	-	-	-	-
Хмельницька	-	-	-	-	-	-	-	-
Чернігівська	-	-	-	-	-	-	-	-
У с ь о г о	16,7	7,6	0,7	0,2	2,2	-	6,1	-

При наслідках травматичного ураження кінцівок учасникам АТО з інвалідністю в 2016 році було призначено 458 ТЗР. В їх структурі засоби пересування склали 56,3%, протезні вироби – 38,2%, спеціальні засоби для догляду – 5,3%, спеціальні засоби для самообслуговування – 0,2%; спеціальні засоби для орієнтування, спілкування та обміну інформацією, спеціальні засоби для освіти і занять трудовою діяльністю та спеціальне фізкультурно-спортивне обладнання і спорядження, спортивний інвентар – не призначалось. В середньому на одну особу з інвалідністю припадало 0,77 послуг з ТЗР (рис. 24).

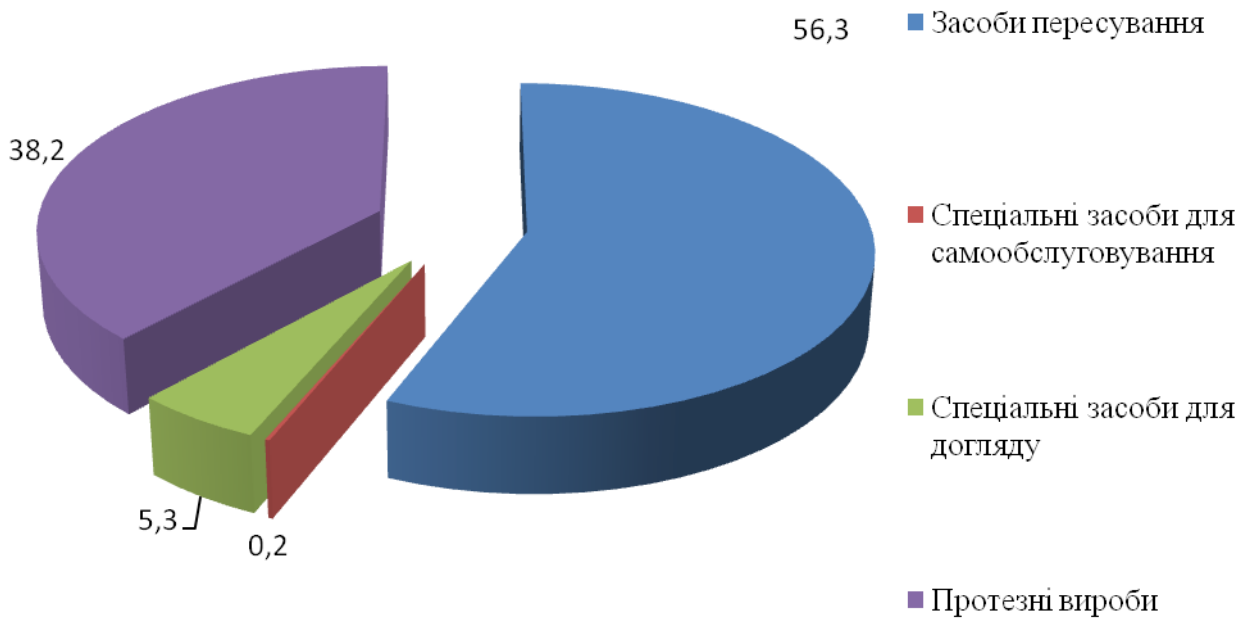


Рис. 4.23. Структура послуг з ТЗР осіб - учасників АТО з інвалідністю з наслідками травматичного ураження кінцівок на 2016 рік

З усіх ТЗР найбільша потреба у осіб з інвалідністю з наслідками травм кінцівок була у засобах пересування (43,5), протезних виробах (29,5), набагато менше – в інших видах ТЗР (табл. 186). В залежності від віку суттєві розбіжності в потребах ТЗР спостерігались у осіб молодого віку. В залежності від важкості інвалідності суттєво більшою була потреба в ТЗР у осіб з інвалідністю I групи.

Табл. 186. Потреба в ТЗР осіб з інвалідністю з наслідками травматичного ураження кінцівок (код за МКХ-10 – S40-S69 – верхні кінцівки; S70-S99 – нижні кінцівки) за 2016 рік в залежності від віку та важкості інвалідності (у % до кількості осіб з інвалідністю)

Вид ТЗР	Усьо-го	За віком та групою інвалідності					
		Вік			Група інвалідності		
		18-44	45-60	61 і >	I гр.	II гр.	III гр.
засоби пересування	43,5	47,6	34,0	100,0	118,2	72,5	28,3
спеціальні засоби для орієнтування, спілкування та обміну інформацією	-	-	-	-	-	-	-
спеціальні засоби для самообслуговування	0,2	0,2	-	-	-	0,5	-
спеціальні засоби для догляду	4,0	3,7	4,8	-	27,2	11,5	-
спеціальні засоби для освіти і занять трудовою діяльністю	-	-	-	-	-	-	-
протезні вироби	29,5	31,3	25,0	100,0	36,4	50,0	20,0
спеціальне фізкультурно-спортивне обладнання і спорядження, спортивний інвентар	-	-	-	-	-	-	-
Усі ТЗР	77,2	82,9	63,8	200,0	181,8	134,6	48,3

У регіональному розрізі потреба осіб з інвалідністю АТО з наслідками травм кінцівок в ТЗР в ряді областей (Хмельницькій, Львівській, Тернопільській, Миколаївській, Харківській та м. Києві) була стовідсотковою, великою вона була також в Івано-Франківській, Житомирській, Кіровоградській областях, натомість в Одеській області ТЗР особам з інвалідністю з цією локалізацією травми взагалі не призначались (табл. 187). Найбільша потреба майже в усіх областях була в засобах пересування та протезних виробих, проте засоби пересування в Одеській та Херсонській та протезні вироби в Закарпатській, Київській, Кіровоградській, Одеській та Сумській областях – не призначались. Звертає увагу висока потреба у засобах для догляду у Миколаївській області.

Табл. 187. Потреба в ТЗР осіб з інвалідністю з наслідками травматичного ураження кінцівок (код за МКХ-10 – S40-S69 – верхні кінцівки; S70-S99 – нижні кінцівки) за 2016 рік у регіональному розрізі (у % до кількості осіб з інвалідністю)

Області	ТЗР усь- ого	В тому числі:						
		Засоби пересування	Спеціальні засоби для орієнтування, спілкування та обміну інформацією	Спеціальні засоби для догляду	Спеціальні засоби для догляду	Спеціальні засоби для освіти і занять трудовою діяльністю	Протезні вироби	Спеціальне фізкультурно-спортивне обладнання і
Вінницька	51,6	19,4	-	-	-	-	32,3	-
Волинська	43,3	35,8	-	-	-	-	7,5	-
Житомирська	83,3	83,3	-	-	-	-	-	-
Закарпатська	28,6	7,1	-	-	-	-	21,4	-
Івано-Франківська	92,9	42,9	-	-	-	-	50,0	-
Київ (місто)	102,6	68,4	-	-	5,3	-	28,9	-
Київська	27,9	27,9	-	-	-	-	-	-
Кіровоградська	73,1	73,1	-	-	-	-	-	-
Львівська	216,1	87,1	-	-	-	-	129,0	-
Миколаївська	172,7	57,6	-	-	60,6	-	11,7	-
Одеська	-	-	-	-	-	-	-	-
Полтавська	42,2	23,4	-	-	0,6	-	18,2	-
Рівненська	69,0	31,0	-	3,4	3,4	-	31,0	-
Сумська	36,4	36,4	-	-	-	-	-	-
Тернопільська	183,3	33,3	-	-	-	-	150,0	-
Харківська	138,5	69,2	-	-	-	-	69,2	-
Херсонська	33,3	-	-	-	-	-	33,3	-
Хмельницька	245,5	154,5	-	-	-	-	90,9	-
Чернігівська	50,0	22,2	-	-	-	-	27,8	-
Усього	77,2	43,5	-	0,2	4,0	-	29,5	-

При наслідках травматичного ураження грудної клітини учасникам АТО з інвалідністю в 2016 році було призначено 10 ТЗР. В їх структурі засоби пересування склали 50,0%, протезні вироби та спеціальні засоби для догляду – по 20,0%, спеціальні засоби для самообслуговування – 10,0%; спеціальні засоби для орієнтування, спілкування та обміну інформацією, спеціальні засоби для освіти і занять трудовою діяльністю та спеціальне фізкультурно-спортивне обладнання і спорядження, спортивний інвентар – не призначались (рис. 25). В середньому на одну особу з інвалідністю припадало 0,21 послуг з ТЗР.

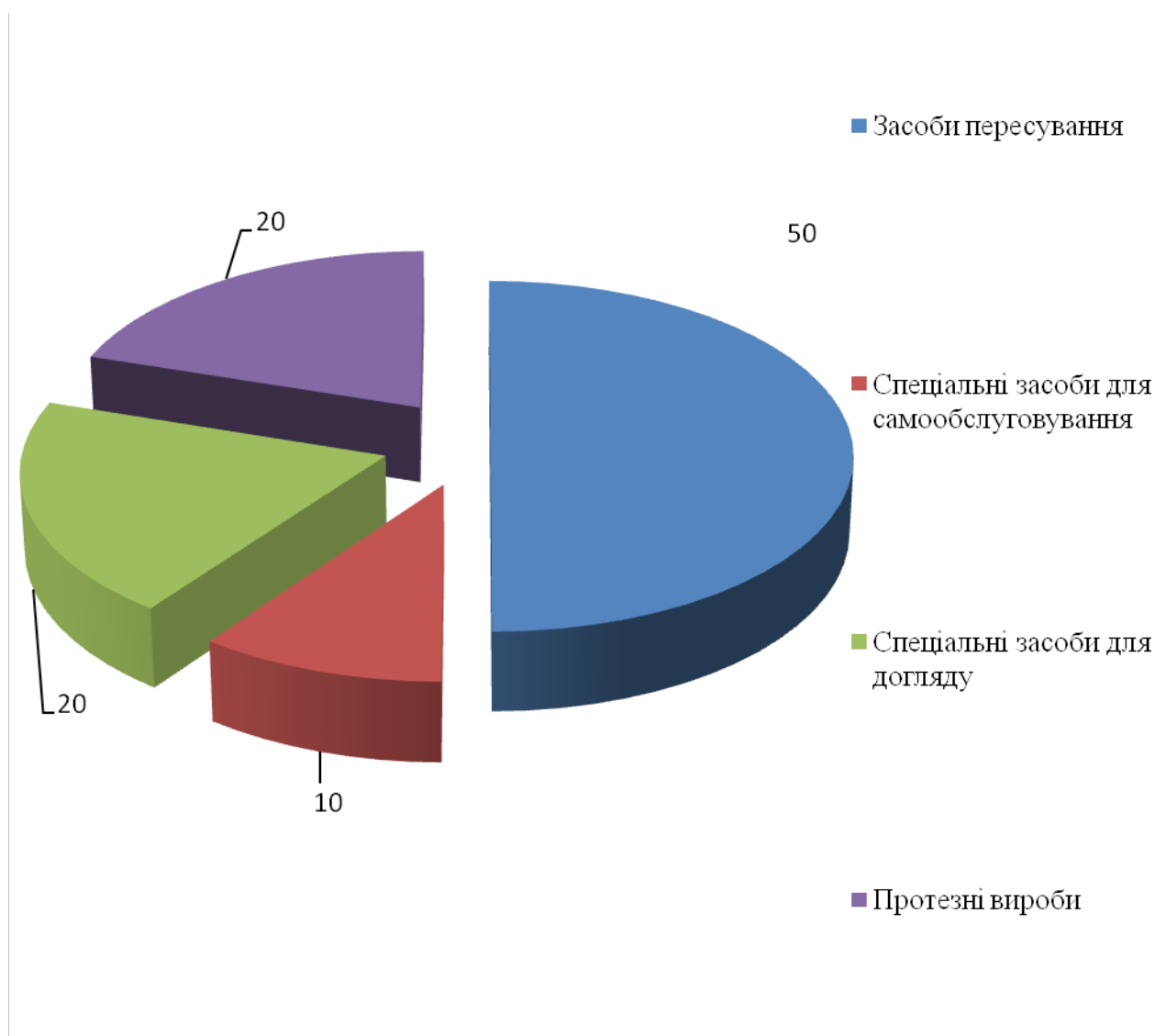


Рис. 25. Структура послуг з ТЗР осіб - учасників АТО з інвалідністю з наслідками травматичного ураження грудної клітини на 2016 рік

З усіх ТЗР потреба осіб з інвалідністю АТО з цим видом травматичного ураження була лише у засобах пересування (10,9), протезних виробів та засобах догляду (по 4,3), засобах для самообслуговування (0,2) (табл. 188). В залежності від віку найбільша потреба в ТЗР спостерігалась у осіб молодого віку, в залежності від важкості інвалідності – у осіб з інвалідністю І групи.

Табл. 188. Потреба в послугах з технічних засобів реабілітації (ТЗР) осіб з інвалідністю з наслідками травматичного ураження грудної клітини (код за МКХ-10 – S20-S29) за 2016 рік в залежності від віку та важкості інвалідності (у % до кількості осіб з інвалідністю)

Вид ТЗР	Усьо- го	За віком та групою інвалідності					
		Вік			Група інвалідності		
		18-44	45-60	61 і >	I гр.	II гр.	III гр.
засоби пересування	10,9	8,8	18,2	-	100,0	22,2	5,6
спеціальні засоби для орієнтування, спілкування та обміну інформацією	-	-	-	-	-	-	-
спеціальні засоби для самообслуговування	0,2	0,3	-	-	100,0	-	-
спеціальні засоби для догляду	4,3	5,9	-	-	200,0	-	-
спеціальні засоби для освіти і занять трудовою діяльністю	-	-	-	-	-	-	-
протезні вироби	4,3	5,9	-	-	-	-	5,6
спеціальне фізкультурно-спортивне обладнання і спорядження, спортивний інвентар	-	-	-	-	-	-	-
Усі ТЗР	21,7	23,5	18,2	-	400,0	22,2	11,1

У регіональному розрізі потреба в ТЗР спостерігалась лише в Кіровоградській, Рівненській областях та м. Києві (лише в засобах пересування, засобах самообслуговування та догляду та протезних виробах) (табл. 189).

При наслідках політравми учасникам АТО з інвалідністю в 2016 році було призначено 118 ТЗР. В їх структурі засоби пересування склали 44,9%, протезні вироби – 41,5%, спеціальні засоби для догляду – 9,3%, спеціальні засоби для освіти і занять трудовою діяльністю – 3,4%, спеціальні засоби для самообслуговування – 0,9%; спеціальні засоби для орієнтування, спілкування та обміну інформацією, та спеціальне фізкультурно-спортивне обладнання і спорядження, спортивний інвентар – не призначались. В середньому на одну особу з інвалідністю припадало 1,05 послуг з ТЗР (рис. 26).

Табл. 189. Потреба в ТЗР осіб з інвалідністю з наслідками травматичного ураження грудної клітини (код за МКХ-10 – S20-S29) за 2016 рік у регіональному розрізі (у % до кількості осіб з інвалідністю)

Області	ТЗР усього	В тому числі:						
		Засоби пересування	Спеціальні засоби для орієнтування, спілкування та	Спеціальні засоби для	Спеціальні засоби для	Спеціальні засоби для освіти	Протезні вироби	Спеціальне фізкультурно-спортивне обладнання і
Вінницька	-	-	-	-	-	-	-	-
Волинська	-	-	-	-	-	-	-	-
Житомирська	-	-	-	-	-	-	-	-
Закарпатська	-	-	-	-	-	-	-	-
Запорізька	-	-	-	-	-	-	-	-
Івано-Франківська	-	-	-	-	-	-	-	-
Київ (місто)	40,0	40,0	-	-	-	-	-	-
Київська	-	-	-	-	-	-	-	-
Кіровоградська	80,0	40,0	-	-	-	-	40,0	-
Львівська	-	-	-	-	-	-	-	-
Миколаївська	-	-	-	-	-	-	-	-
Одеська	-	-	-	-	-	-	-	-
Полтавська	-	-	-	-	-	-	-	-
Рівненська	50,0	50,0	-	50,0	100,0	-	-	-
Сумська	-	-	-	-	-	-	-	-
Тернопільська	-	-	-	-	-	-	-	-
Харківська	-	-	-	-	-	-	-	-
Херсонська	-	-	-	-	-	-	-	-
Хмельницька	-	-	-	-	-	-	-	-
Чернігівська	-	-	-	-	-	-	-	-
Усього	21,7	10,9	-	2,2	4,3	-	4,3	-

У регіональному розрізі в ряді областей (Житомирська, Івано-Франківська, Кіровоградська, Львівська, Тернопільська, Харківська, Херсонська, м. Київ) потреба в ТЗР була стовідсотковою (переважно за рахунок засобів пересування та протезних виробів) (табл. 191). В м. Києві, Івано-Франківській, Харківській та Миколаївській областях актуальним було призначення спеціальних засобів для догляду, у Вінницькій – засобів для самообслуговування.

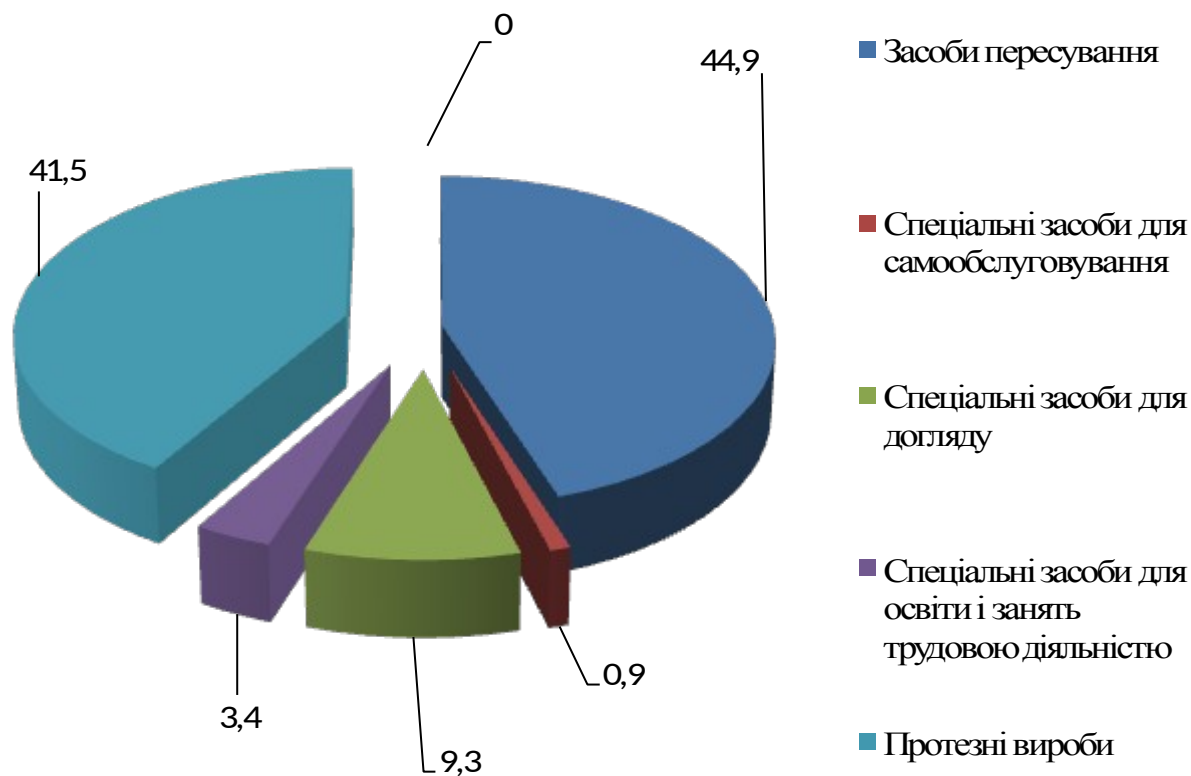


Рис. 26. Структура послуг з ТЗР учасників АТО – осіб з інвалідністю з наслідками політравми на 2016 рік

З усіх ТЗР потреба учасників АТО з інвалідністю з наслідками політравми була найбільшою у засобах пересування (47,3) та протезних виробах (43,8) (табл. 190). В залежності від віку найбільша потреба в ТЗР спостерігалась у осіб молодого віку, в залежності від важкості інвалідності – у осіб з інвалідністю І групи.

Табл. 190. Потреба в ТЗР, які пропонувались МСЕК особам з інвалідністю при наслідках політравми (ЧМТ, грудна клітина, черевна порожнина, кінцівки, хребет, око, тощо, в сукупності або в їх різному поєднанні) (код за МКХ-10 – Т00-Т07) за 2016 рік в залежності від віку та важкості інвалідності (у % до кількості осіб з інвалідністю)

Вид ТЗР	Усьо-го	За віком та групою інвалідності					
		Вік			Група інвалідності		
		18-44	45-60	61 і >	I гр.	II гр.	III гр.
засоби пересування	47,3	53,6	28,6	-	100,0	63,4	27,9
спеціальні засоби для орієнтування, спілкування та обміну інформацією	-	-	-	-	-	-	-
спеціальні засоби для самообслуговування	0,9	1,2	-	-	-	2,4	-
спеціальні засоби для догляду	9,8	9,5	10,7	-	50,0	7,3	4,9
спеціальні засоби для освіти і занять трудовою діяльністю	3,6	4,8	-	-	-	-	6,6
протезні вироби	43,8	47,6	32,1	-	100,0	43,9	34,4
спеціальне фізкультурно-спортивне обладнання і спорядження, спортивний інвентар	-	-	-	-	-	-	-
Усі ТЗР	105,4	116,7	71,4	-	250,0	117,1	73,8

Табл. 191. Потреба в ТЗР осіб з інвалідністю з наслідками політравми (ЧМТ, грудна клітина, черевна порожнина, кінцівки, хребет, око, тощо, в сукупності або в їх різному поєднанні) (код за МКХ-10 – Т00-Т07) за 2016 рік у регіональному розрізі (у % до кількості осіб з інвалідністю)

Області	ТЗР усього	В тому числі:						
		Засоби пересування	Спеціальні засоби для орієнтування, спілкування та обміну інформацією	Спеціальні засоби для самообслуговування	Спеціальні засоби для догляду	Спеціальні засоби для освіти і занять	Протезні вироби	Спеціальне фізкультурно-спортивне обладнання і спорядження,
Вінницька	76,9	7,7	-	7,7	-	-	61,5	-
Волинська	-	-	-	-	-	-	-	-
Житомирська	314,3	314,3	-	-	-	-	-	-
Закарпатська	-	-	-	-	-	-	-	-
Запорізька	-	-	-	-	-	-	-	-
Івано-Франківська	260,0	40,0	-	-	60,0	-	80,0	-
Київ (місто)	180,0	40,0	-	-	100,0	-	40,0	-
Київська	57,1	-	-	-	-	-	57,1	-
Кіровоградська	127,3	100,0	-	-	-	-	27,3	-
Львівська	200,0	100,0	-	-	-	-	100,0	-
Миколаївська	33,3	11,1	-	-	22,2	-	-	-
Одеська	-	-	-	-	-	-	-	-
Полтавська	-	-	-	-	-	-	-	-
Рівненська	-	-	-	-	-	-	-	-
Сумська	50,0	25,0	-	-	-	-	25,0	-
Тернопільська	300,0	100,0	-	-	-	-	200,0	-
Харківська	200,0	75,0	-	-	25,0	-	100,0	-
Херсонська	400,0	100,0	-	-	-	-	300,0	-
Хмельницька	66,7	66,7	-	-	-	-	-	-
Чернігівська	12,5	-	-	-	-	-	12,5	-
У с ь о г о	105,4	47,3	-	0,9	9,8	-	43,8	-

При наслідках травматичного ураження хребта учасникам АТО з інвалідністю в 2016 році було призначено 36 ТЗР. В їх структурі засоби пересування склали 33,3%, протезні вироби – 47,3%, спеціальні засоби для догляду – 19,4%, спеціальні засоби для орієнтування, спілкування та обміну інформацією, спеціальні засоби для самообслуговування, спеціальні засоби для освіти і занять трудовою діяльністю, спеціальне фізкультурно-спортивне обладнання і спорядження, спортивний інвентар – не призначались (рис. 27). В середньому на одну особу з інвалідністю припадало 0,35 послуг з ТЗР.

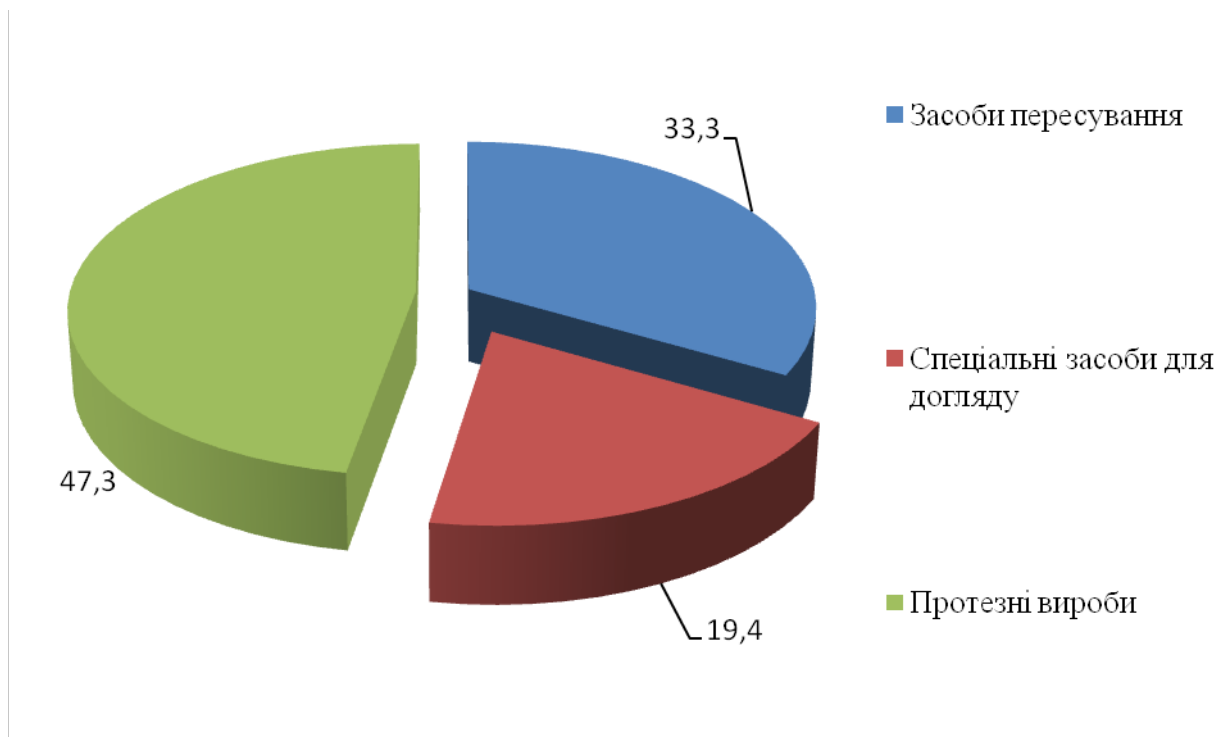


Рис. 27. Структура послуг з ТЗР осіб - учасників АТО з інвалідністю з наслідками травматичного ураження хребта на 2016 рік

З усіх ТЗР потреба у осіб з інвалідністю АТО з наслідками травм хребта спостерігалась лише у протезних виробах (16,3), засобах пересування (11,5) та спеціальних засобах для догляду (6,7) (табл. 192). В залежності від віку найбільша потреба в ТЗР спостерігалась у осіб молодого віку, в залежності від важкості інвалідності – у осіб з інвалідністю I групи.

Табл. 192. Потреба в ТЗР осіб з інвалідністю з наслідками травматичного ураження хребта (код за МКХ-10 – S12, S22, S32, T08, T09) за 2016 рік в залежності від віку та важкості інвалідності (у % до кількості осіб з інвалідністю)

Вид ТЗР	Усьо-го	За віком та групою інвалідності					
		Вік			Група інвалідності		
		18-44	45-60	61 і >	I гр.	II гр.	III гр.
засоби пересування	11,5	15,4	6,1	-	37,5	18,8	4,2
спеціальні засоби для орієнтування, спілкування та обміну інформацією	-	-	-	-	-	-	-
спеціальні засоби для самообслуговування	-	-	-	-	-	-	-
спеціальні засоби для догляду	6,7	7,7	6,1	-	43,8	-	-
спеціальні засоби для освіти і занять трудовою діяльністю	-	-	-	-	-	-	-
протезні вироби	16,3	15,4	21,2	-	6,3	37,5	13,9
спеціальне фізкультурно-спортивне обладнання і спорядження, спортивний інвентар	-	-	-	-	-	-	-
Усі ТЗР	34,6	38,5	33,3	0,0	87,5	56,3	18,1

У регіональному розрізі у Київській та Кіровоградській областях потреба в ТЗР була стовідсотковою (переважно за рахунок засобів пересування та протезних виробів), натомість в 10 регіонах ТЗР при наслідках травм хребта не призначались (табл. 193).

При наслідках травматичного ураження черевної порожнини учасникам АТО з інвалідністю в 2016 році було призначено лише 4 технічних засоби реабілітації (ТЗР). В їх структурі засоби пересування склали 75,0%, спеціальні засоби для догляду – 25,0%, інші види ТЗР не призначались. В середньому на одну особу з інвалідністю припадало 0,21 послуг з ТЗР. Потреба в засобах пересування складала 4,2, у спеціальних засобах для догляду – 1,4, причому вона була лише у осіб середнього віку з II (3 особи) та III (1 особа) групою інвалідності і лише у місті Києві.

Табл. 193. Потреба в ТЗР осіб з інвалідністю з наслідками травматичного ураження хребта (код за МКХ-10 – S12, S22, S32, T08, T09) за 2016 рік у регіональному розрізі (у % до кількості осіб з інвалідністю)

Області	ТЗР усього	В тому числі:						
		Засоби пересування	Спеціальні засоби для орієнтування, спілкування та	Спеціальні засоби для догляду	Спеціальні засоби для освіти і	Протезні вироби	Спеціальне фізкультурно-спортивне обладнання і	
Вінницька	33,6	-	-	-	-	-	33,3	-
Волинська	2,6	2,6	-	-	-	-	-	-
Житомирська	7,7	7,7	-	-	-	-	-	-
Закарпатська	-	-	-	-	-	-	-	-
Запорізька	-	-	-	-	-	-	-	-
Івано-Франківська	-	-	-	-	-	-	-	-
Київ (місто)	60,0	20,0	-	-	-	-	20,0	-
Київська	100,0	-	-	-	-	-	100,0	-
Кіровоградська	150,0	75,0	-	-	-	-	25,0	-
Львівська	15,4	-	-	-	-	-	15,4	-
Миколаївська	-	-	-	-	-	-	-	-
Одеська	-	-	-	-	-	-	-	-
Полтавська	-	-	-	-	-	-	-	-
Рівненська	25,0	25,0	-	-	-	-	-	-
Сумська	66,7	-	-	-	-	-	-	-
Тернопільська	-	-	-	-	-	-	-	-
Харківська	40,0	20,0	-	-	-	-	20,0	-
Херсонська	-	-	-	-	-	-	-	-
Хмельницька	-	-	-	-	-	-	-	-
Чернігівська	-	-	-	-	-	-	-	-
Усього	34,6	11,5	-	-	-	-	16,3	-

Аналіз ІПР показав, що при наслідках усіх травм учасникам АТО з інвалідністю в 2016 році було призначено 49 виробів медичного призначення. В їх структурі найбільший відсоток склали кало- (22,4%) та сечоприймачі (20,4%); також призначались підгузки (12,2%), слухові апарати та протези очей (по 10,2%), набори для аортокоронарного шунтування (8,2%), ендопротези суглобів (6,1%), в 4,1% випадках – набори для імплантації механічного клапана серця, в 2% випадках – електрокардіостимулятори, протези щелеп та зубів (табл. 194). В середньому на одну особу з інвалідністю припадало 0,02 виробів медичного призначення.

Таблиця 194. Структура послуг з призначення виробів медичного призначення, які пропонувались МСЕК особам з інвалідністю з наслідками усіх травм за 2016 рік (у %)

Вироби медичного призначення	Усього	
	Абс.	%
Слухові апарати	5	10,2
Сечоприймачі	10	20,4
Калоприймачі	11	22,4
Підгузки	6	12,2
Протези очей	5	10,2
Протези щелеп	1	2,0
Протези зубів	1	2,0
Електрокардіостимулятори (ЕКС)	1	2,0
Набори для проведення аортокоронарного шунтування	4	8,2
Набори для імплантації механічного клапана серця, однокамерні ШВРС (SSI) з біполярним електродом	2	4,1
Ендопротези суглобів, в т.ч. ендопротези суглобів з видовженням для онкологічних хворих	3	6,1
У С Ь О Г О	49	100,0

Потреба у призначенні виробів медичного призначення у осіб - учасників АТО з інвалідністю з наслідками травм була 2,39 (табл. 195). Найбільшою вона була у кало- (0,54) та сечоприймачах (0,49), підгузках (0,29), слухових апаратах та протезах очей (по 0,24), наборах для аортокоронарного шунтування (АКШ) (0,20), а також – в протезах зубів, щелеп та електрокардіостимуляторах (ЕКС).

За віком приблизно однаковою була потреба у виробі медичного призначення у хворих молодого та середнього віку (2,42 та 2,39 – відповідно), за важкістю інвалідності – у осіб з інвалідністю І групи (34,72 – проти 1,79 та 1,02 – у осіб з інвалідністю II та III групи відповідно). Ця перевага виникла за рахунок значно більшої потреби осіб з інвалідністю І групи у кало- та сечоприймачах та підгузках, ніж у хворих більш легких груп.

За регіональним розподілом найбільшою потреба у виробі медичного призначення була в Івано-Франківській та Львівській областях (табл. 196). Інваліди І групи мали найбільшу потребу у виробі медичного призначення у Львівській області, III групи – в Івано-Франківській; хворі молодого віку – у Львівській області, середнього – в Івано-Франківській.

Таблиця 195. Потреба у виробках медичного призначення осіб з інвалідністю з наслідками усіх травм за 2016 рік в залежності від віку та важкості інвалідності (у % до кількості осіб з інвалідністю)

Вироби медичного призначення	Усього	Вік			Важкість інвалідності		
		18-44	45-60	61 і >	I гр.	II гр.	III гр.
Слухові апарати	0,24	0,31	0,13	-	1,39	0,20	0,20
Сечоприймачі	0,49	0,47	0,53	-	11,11	0,20	0,07
Калоприймачі	0,54	0,55	0,53	-	11,11	0,60	-
Підгузки	0,29	0,23	0,40	-	8,33	-	-
Протези очей	0,24	0,39	-	-	1,39	-	0,27
Протези щелеп	0,05	0,08	-	-	-	-	0,07
Протези зубів	0,05	0,08	-	-	-	-	0,07
Електрокардіостимулятори (ЕКС)	0,05	-	0,13	-	-	0,20	-
Набори для проведення аортокоронарного шунтування	0,20	0,08	0,40	-	-	-	0,27
Набори для імплантації механічного клапана серця, однокамерні ШВРС (SSI) з біполярним електродом	0,10	-	0,27	-	-	0,40	-
Ендопротези суглобів, в т.ч. ендопротези суглобів з видовженням для онкологічних хворих	0,15	0,23	-	-	1,39	0,20	0,07
У С Ь О Г О	2,39	2,42	2,39	-	34,72	1,79	1,02

Таблиця 196. Потреба у виробках медичного призначення осіб з інвалідністю з наслідками усіх травм за 2016 рік в залежності від віку та важкості інвалідності у регіональному розрізі (у % до кількості осіб з інвалідністю)

Області	Усього	Вік			Важкість інвалідності		
		18-44	45-60	61 і >	I гр.	II гр.	III гр.
Вінницька	1,4	1,4	-	-	-	-	1,4
Волинська	-	-	-	-	-	-	-
Житомирська	0,6	0,6	-	-	0,6	-	-
Закарпатська	-	-	-	-	-	-	-
Івано-Франківська	29,6	7,4	22,2	-	-	11,1	18,5
Київ (місто)	0,9	-	0,9	-	-	0,9	-
Київська	-	-	-	-	-	-	-
Кіровоградська	2,7	2,7	-	-	-	0,5	2,2
Львівська	20,4	10,2	10,2	-	20,4	-	-
Миколаївська	-	-	-	-	-	-	-
Одеська	-	-	-	-	-	-	-
Полтавська	0,7	0,7	-	-	-	-	0,7
Рівненська	7,8	7,8	-	-	5,8	2,0	-
Сумська	-	-	-	-	-	-	-
Тернопільська	10,2	8,2	2,0	-	2,0	2,0	6,2
Харківська	1,6	1,6	-	-	-	-	1,6
Херсонська	-	-	-	-	-	-	-
Хмельницька	6,2	4,6	1,6	-	3,1	3,1	-
Чернігівська	-	-	-	-	-	-	-
У с ь о г о	2,4	1,5	0,9	-	1,2	0,5	0,7

За видом травми найбільшою була потреба осіб з інвалідністю АТО у виробках медичного призначення при наслідках травм голови та шиї, дещо меншою – при наслідках травматичного ураження грудної клітини та черевної порожнини, ще меншою – при наслідках політравми та травм кінцівок; при наслідках травм хребта виробки медичного призначення не призначались (табл. 197). У регіональному розрізі при наслідках травм голови та шиї найбільшою була потреба у виробках медичного призначення у Львівській області, при наслідках травм кінцівок та політравми – в Івано-Франківській, черевної порожнини – в Кіровоградській та Рівненській; при травмах грудної клітини виробки медичного призначення призначались лише в Рівненській області.

Табл. 197. Потреба у виробках медичного призначення осіб з інвалідністю з наслідками травм за 2016 рік у регіональному розрізі (у % до кількості осіб з інвалідністю)

Області	у сь оНаслідки травм	и, шиїНаслідки травматичного	Наслідки травматичного ураження кінцівок	ітиниНаслідки травматичного	політравмиНаслідки	Наслідки травматичного ураження хребта	Наслідки травматичного ураження черевної
Вінницька	1,4	10,0	-	-	-	-	-
Волинська	-	-	-	-	-	-	-
Житомирська	0,6	-	-	-	14,3	-	-
Закарпатська	-	-	-	-	-	-	-
Івано-Франківська	29,6	-	50,0	-	20,0	-	-
Київ (місто)	0,9	-	-	-	-	-	12,5
Київська	-	-	-	-	-	-	-
Кіровоградська	2,7	7,7	-	-	9,1	-	20,0
Львівська	20,4	32,1	-	-	-	-	-
Миколаївська	-	-	-	-	-	-	-
Одеська	-	-	-	-	-	-	-
Полтавська	0,7	-	0,6	-	-	-	-
Рівненська	7,8	6,3	-	100,0	-	-	20,0
Сумська	-	-	-	-	-	-	-
Тернопільська	10,2	14,3	-	-	-	-	-
Харківська	1,6	-	7,7	-	-	-	-
Херсонська	-	-	-	-	-	-	-
Хмельницька	6,2	-	9,1	-	-	-	-
Чернігівська	-	-	-	-	-	-	-
У сь о	2,4	4,7	1,7	4,3	2,7	-	4,2

Потреби учасників АТО – осіб з інвалідністю при соматичній патології з інвалідністю в технічних засобах реабілітації та виробих медичного призначення

Аналіз ППР при соматичній патології показав, що учасникам АТО з інвалідністю в 2016 році було призначено 327 технічних засобів реабілітації (ТЗР), найбільше при хворобах кістково-м'язової системи (47,7%), при хворобах системи кровообігу – 22,6%, при хворобах нервової системи – 11,9%, при новоутвореннях та при хворобах органів травлення – по 7,0%, при хворобах ока та його придаткового апарату – 2,4%, при ендокринних хворобах – 1,2%; при інфекційних та паразитарних хворобах, розладах психіки та поведінки, хворобах вуха та соскоподібного відростку, хворобах органів дихання та сечостатевої системи ТЗР не призначались (табл. 198). В середньому на одну особу з інвалідністю припадало 0,17 послуг з ТЗР.

Таблиця 198. Структура послуг з ТЗР, які пропонувались МСЕК особам з інвалідністю з наслідками соматичної патології за групами нозологій за 2016 рік (у %)

Групи нозологій	Кількість ТЗР	
	Абс.	%
Деякі інфекційні та паразитарні хвороби	-	-
Новоутворення	23	7,0
Ендокринні хвороби	4	1,2
Розлади психіки та поведінки	-	-
Хвороби нервової системи	39	11,9
Хвороби ока та його придаткового апарату	8	2,4
Хвороби вуха та соскоподібного відростку	-	-
Хвороби системи кровообігу	74	22,6
Хвороби органів дихання	-	-
Хвороби органів травлення	23	7,0
Хвороби КМС та сполучної тканини	156	47,7
Хвороби сечостатевої системи	-	-
У с ь о г о	327	100,0

В структурі ТЗР найбільшу питому вагу склали засоби пересування (40,7%) та протезні вироби (35,8%), спеціальні засоби для догляду склали 14,4%, спеціальне фізкультурно-спортивне обладнання і спорядження, спортивний інвентар – 6,4%, спеціальні засоби для орієнтування, спілкування та обміну інформацією – 1,2%, спеціальні засоби для самообслуговування – 0,9%, спеціальні засоби для освіти і занять трудовою діяльністю – 0,6% (рис. 28).

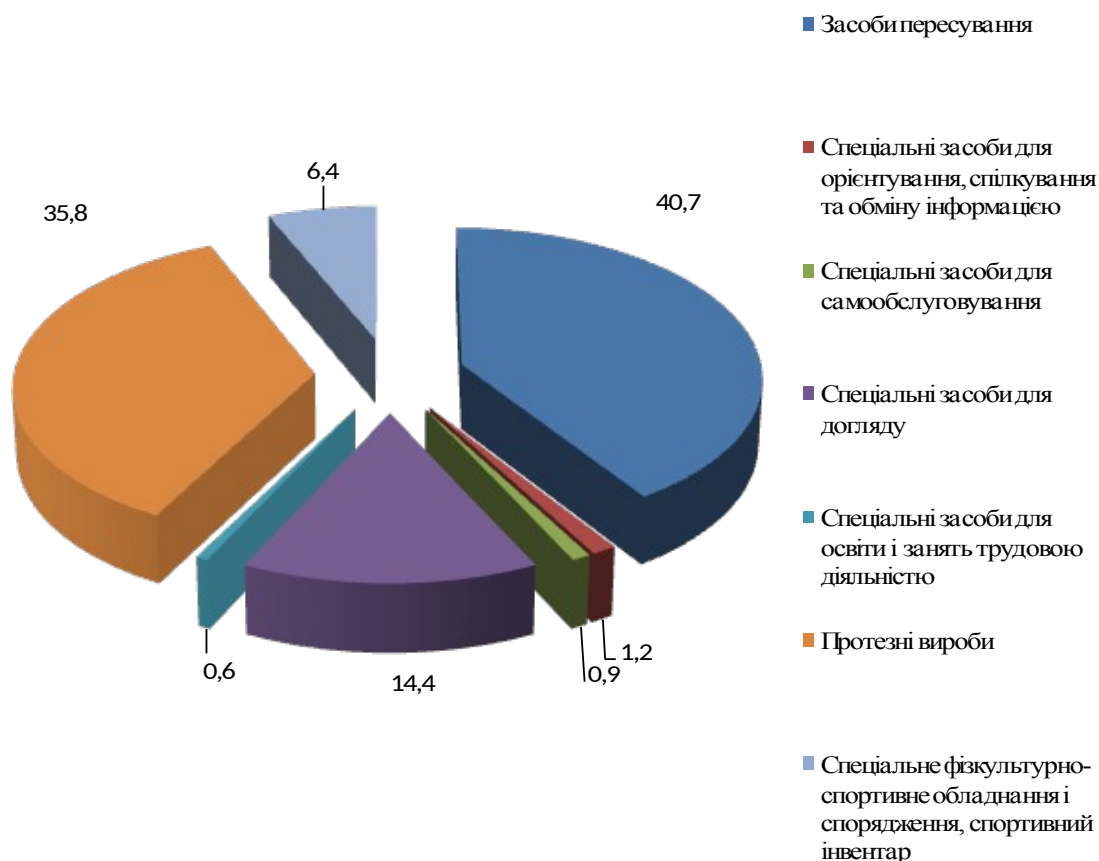


Рис. 28. Загальна структура послуг з ТЗР осіб - учасників АТО з інвалідністю з соматичною патологією на 2016 рік

Потреба в ТЗР у осіб з інвалідністю АТО з соматичною патологією загалом склала 17,2 (табл. 199). Найбільшою вона була при хворобах КМС та сполучної тканини (47,0), нервової системи (30,7) та новоутвореннях (22,3), дещо менше – при хворобах органів травлення (18,3), ока та його придаткового апарату (14,5), системи кровообігу (12,8), ендокринних хворобах (5,9); при інфекційних та паразитарних хворобах, розладах психіки та поведінки, хворобах вуха та соскоподібного відростку, хворобах органів дихання, сечостатевої системи – потреб у призначенні ТЗР не було. В залежності від віку виявлено, що найбільшими були потреби в ТЗР у осіб пенсійного віку; в залежності від важкості інвалідності – у осіб з інвалідністю I групи.

Таблиця 199. Потреба в ТЗР осіб з інвалідністю з соматичною патологією за 2016 рік за класами хвороб (у % до кількості осіб з інвалідністю)

Групи нозологій	Усь о-го ТЗР	В тому числі за:					
		віком			групою інвалідності		
		18-44	45-60	61 і >	I гр.	II гр.	III гр.
Деякі інфекційні та паразитарні хвороби	-	-	-	-	-	-	-
Новоутворення	22,3	17,9	24,2	50,0	84,2	10,0	4,2
Ендокринні хвороби	5,9	0,0	10,8	0,0	150,0	0,0	1,7
Розлади психіки та поведінки	-	-	-	-	-	-	-
Хвороби нервової системи	30,7	28,8	32,8	-	171,4	16,7	23,5
Хвороби ока та його придаткового апарату	14,5	22,2	0,0	0,0	400,0	0,0	0,0
Хвороби вуха та соскоподібного відростку	-	-	-	-	-	-	-
Хвороби системи кровообігу	12,8	4,5	17,3	63,6	116,7	22,3	3,6
Хвороби органів дихання	-	-	-	-	-	-	-
Хвороби органів травлення	18,3	27,4	9,5	-	25,0	48,1	9,5
Хвороби КМС та сполучної тканини	47,0	43,2	52,4	-	-	88,9	43,9
Хвороби сечостатевої системи	-	-	0,0	-	-	0,0	0,0
У сь о г о	17,2	14,2	20,1	40,0	100,0	19,8	12,8

Серед усіх ТЗР найбільшою була потреба в засобах пересування (7,0) та протезних виробках (6,2); потреба у спеціальних засобах для догляду склала 2,5, у спеціальному фізкультурно-спортивному обладнанні – 1,1; у решті видів ТЗР потреба була незначною (табл. 200). Потреба в засобах пересування, в спеціальних засобах для самообслуговування, та для догляду найбільшою була в осіб пенсійного віку, потреба в протезних виробках та в спеціальних засобах для орієнтування, спілкування та обміну інформацією – в осіб молодого віку, в спеціальних засобах для освіти і занять трудовою діяльністю та у спеціальному фізкультурно-спортивному обладнанні – в осіб середнього віку. Майже у всіх видах ТЗР потреба була найбільшою у осіб з інвалідністю I групи і лише у спеціальному фізкультурно-спортивному обладнанні – у осіб з інвалідністю II групи.

За класами хвороб потреба в ТЗР розподілилась наступним чином: у засобах пересування вона була найбільшою при хворобах нервової системи (22,0), у спеціальних засобах для орієнтування, спілкування та обміну інформацією – при хворобах ока та його придаткового апарату (7,3), у спеціальних засобах для самообслуговування – при новоутвореннях (1,9), у спеціальних засобах для догляду, а також у спеціальних засобах для освіти і занять трудовою діяльністю – при хворобах нервової системи (6,3 та 0,8 – відповідно), у протезних виробках – при хворобах КМС та сполучної тканини (25,3), у спеціальному фізкультурно-спортивному обладнанні і спорядженні, спортивному інвентарі – при новоутвореннях (4,9) (табл. 201).

Таблиця 200. Потреба в ТЗР осіб з інвалідністю з соматичною патологією за 2016 рік в залежності від віку та важкості інвалідності (у % до кількості осіб з інвалідністю)

Вид ТЗР	Усього	За віком та групою інвалідності					
		Вік			Група інвалідності		
		18-44	45-60	61 і >	I гр.	II гр.	III гр.
засоби пересування	7,0	5,6	8,5	10,0	34,4	7,2	5,7
спеціальні засоби для орієнтування, спілкування та обміну інформацією	0,2	0,4	-	-	6,6	-	-
спеціальні засоби для самообслуговування	0,2	0,1	0,1	5,0	4,9	-	-
спеціальні засоби для догляду	2,5	1,6	3,0	20,0	36,1	4,0	0,6
спеціальні засоби для освіти і занять трудовою діяльністю	0,1	-	0,2	-	3,3	0,2	-
протезні вироби	6,2	6,4	5,9	5,0	14,8	5,8	5,9
спеціальне фізкультурно-спортивне обладнання і спорядження, спортивний інвентар	1,1	-	2,4	-	-	2,8	0,6
Усі ТЗР	17,2	14,2	20,1	40,0	100,0	19,8	12,8

Таблиця 201. Потреба осіб з інвалідністю з соматичною патологією в окремих видах ТЗР за 2016 рік в залежності від нозології (у % до кількості осіб з інвалідністю)

Класи хвороб	Вид ТЗР							
	ТЗР (усього)	Засоби пересування	спеціальні засоби для орієнтування, спілкування та обміну інформацією	спеціальні засоби для самообслуговування	спеціальні засоби для догляду	спеціальні засоби для освіти і занять трудовою діяльністю	Протезні вироби	спеціальне фізкультурно-спортивне обладнання і спорядження, спортивний інвентар
Деякі інфекційні та паразитарні хвороби	-	-	-	-	-	-	-	-
Новоутворення	22,3	6,8	-	1,9	4,9	-	3,9	4,9
Ендокринні хвороби	5,9	2,9	-	0,0	1,5	-	1,5	-
Розлади психіки та поведінки	-	-	-	-	-	-	-	-
Хвороби нервової системи	30,7	22,0	-	-	6,3	0,8	1,6	-
Хвороби ока та його придаткового апарату	14,5	-	7,3	-	3,6	-	3,6	-
Хвороби вуха та соскоподібного відростку	-	-	-	-	-	-	-	-
Хвороби системи кровообігу	12,8	4,5	0,0	0,2	4,1	0,2	1,7	2,1
Хвороби органів дихання	-	-	-	-	-	-	-	-
Хвороби органів травлення	18,3	7,1	-	-	-	-	11,1	-
Хвороби КМС та сполучної тканини	47,0	18,4	-	-	2,1	-	25,3	1,2
Хвороби сечостатевої системи	-	-	-	-	-	-	-	-
УСЬОГО	17,2	7,0	0,2	0,2	2,5	0,1	6,2	1,1

У регіональному розрізі найбільшою потреба в ТЗР виявилась у Тернопільській області та м. Києві, найменшою – у Житомирській, Закарпатській, Херсонській та Хмельницькій областях (тут ТЗР не призначались) (табл. 202). Потреба у засобах пересування була найбільшою у Тернопільській, Рівненській та Харківській областях, у протезних виробих – у Тернопільській області, у засобах для догляду – у Миколаївській та Харківській областях. Потреба у засобах орієнтування була виявлена лише у Вінницькій області, у засобах для освіти і занять трудовою діяльністю – у Харківській області, у засобах для самообслуговування – в Тернопільській, Харківській областях та м. Києві, у фізкультурно-спортивному обладнанні – в м. Києві та Івано-Франківській області.

Таблиця 202. Потреба в ТЗР осіб з інвалідністю з соматичною патологією за 2016 рік за видами ТЗР у регіональному розрізі (у % до кількості осіб з інвалідністю)

Області	Усього ТЗР	Засоби пересування	Засоби для орієнтування	Засоби для самообслуговування	Засоби для догляду	Засоби для освіти і занять трудовою	Протезні виробих	Фізкультурно-спортивне
Вінницька	16,7	2,1	2,8	-	-	-	11,8	-
Волинська	1,2	1,2	-	-	-	-	-	-
Житомирська	-	-	-	-	-	-	-	-
Закарпатська	-	-	-	-	-	-	-	-
Івано-Франківська	9,5	4,2	-	-	1,1	-	-	4,2
Київ (місто)	37,0	6,5	-	1,1	6,5	-	4,3	18,5
Київська	17,1	13,8	-	-	-	-	3,3	-
Кіровоградська	10,9	9,4	-	-	1,6	-	-	-
Львівська	21,5	10,2	-	-	1,6	-	9,8	-
Миколаївська	33,6	4,8	-	-	20,8	-	8,0	-
Одеська	14,0	7,0	-	-	-	-	7,0	-
Полтавська	20,0	8,6	-	-	-	-	11,4	-
Рівненська	17,5	15,0	-	-	-	-	2,5	-
Сумська	23,1	7,7	-	-	2,6	-	12,8	-
Тернопільська	57,6	15,3	-	1,7	3,4	-	37,3	-
Харківська	33,3	15,0	-	1,7	10,0	3,3	3,3	-
Херсонська	-	-	-	-	-	-	-	-
Хмельницька	-	-	-	-	-	-	-	-
Чернігівська	14,1	4,2	-	-	-	-	9,9	-
Усього	17,2	7,0	0,2	0,2	2,5	0,1	6,2	1,1

За нозологіями потреба в ТЗР була найбільшою при хворобах нервової системи в Миколаївській області, при новоутвореннях – в Тернопільській, при хворобах ока та його придаткового апарату – у Вінницькій, при хворобах системи кровообігу – в м. Києві, органів травлення – в Полтавській області, хворобах КМС – у Львівській та Тернопільській областях; при інфекційних та паразитарних хворобах, розладах психіки та поведінки, хворобах вуха та соскоподібного відростку, хворобах органів дихання та сечостатевої системи не було потреб у призначенні ТЗР (табл. 203).

Таблиця 203 Потреба в послугах з ТЗР осіб з інвалідністю з соматичною патологією за 2016 рік у регіональному розрізі (у % до кількості осіб з інвалідністю)

Області	у сь о г опатологія Соматична	хворобита паразитарні/Деякі інфекційні	Новоутворення	хвороби Ендокринні	поведінки Розлади психіки та	системи Хвороби нервової	апарату його придаткового Хвороби ока та	відросткусоскоподібного Хвороби вуха та	кровообігу Хвороби системи	дихання Хвороби органів	травлення Хвороби органів	тканини сполучної Хвороби КМС та	системи сечостатевої Хвороби
Вінницька	16,7	-	-	-	-	-	125,0	-	14,3	-	-	45,2	-
Волинська	1,2	-	-	-	-	-	-	-	-	-	-	6,1	-
Житомирська	-	-	-	-	-	-	-	-	-	-	-	-	-
Закарпатська	-	-	-	-	-	-	-	-	-	-	-	-	-
Запорізька	-	-	-	-	-	-	-	-	-	-	-	-	-
Івано-Франківська	9,5	-	-	-	-	33,3	-	-	-	-	-	40,0	-
Київ (місто)	37,0	-	42,1	-	-	-	30,0	-	59,0	-	-	-	-
Київська	17,1	-	57,1	-	-	34,4	-	-	-	-	-	70,0	-
Кіровоградська	10,9	-	-	-	-	-	-	-	33,3	-	-	-	-
Львівська	21,5	-	-	-	-	90,0	-	-	1,7	-	-	125,7	-
Миколаївська	33,6	-	-	-	-	300,0	-	-	39,6	-	-	76,9	-
Одеська	14,0	-	-	-	-	-	-	-	5,9	-	14,3	57,1	-
Полтавська	20,0	-	33,3	-	-	-	-	-	-	-	211,1	-	-
Рівненська	17,5	-	-	-	-	-	-	-	18,2	-	-	35,7	-
Сумська	23,1	-	-	300,0	-	-	-	-	14,3	-	50,0	37,5	-
Тернопільська	57,6	-	125,0	-	-	-	-	-	36,4	-	20,0	121,1	-
Харківська	33,3	-	80,0	-	-	50,0	-	-	39,1	-	-	42,9	-
Херсонська	-	-	-	-	-	-	-	-	-	-	-	-	-
Хмельницька	-	-	-	-	-	-	-	-	-	-	-	-	-
Чернігівська	14,1	-	-	-	-	-	-	-	-	-	12,5	69,2	-
У сь о г о	17,2	-	22,3	5,9	-	30,7	14,5	-	12,8	-	18,3	47,0	-

При хворобах нервової системи учасникам АТО з інвалідністю в 2016 році в ІПР було призначено 39 ТЗР. В їх структурі засоби пересування склали 71,8%, спеціальні засоби для догляду – 20,5%, протезні вироби – 5,1%, спеціальні засоби для освіти і занять трудовою діяльністю – 2,6%; спеціальні засоби для орієнтування, спілкування та обміну інформацією, для самообслуговування та спеціальне фізкультурно-спортивне обладнання і спорядження, спортивний інвентар – не призначались. В середньому на одну особу з інвалідністю припадало 0,31 послуг з ТЗР (рис. 29).

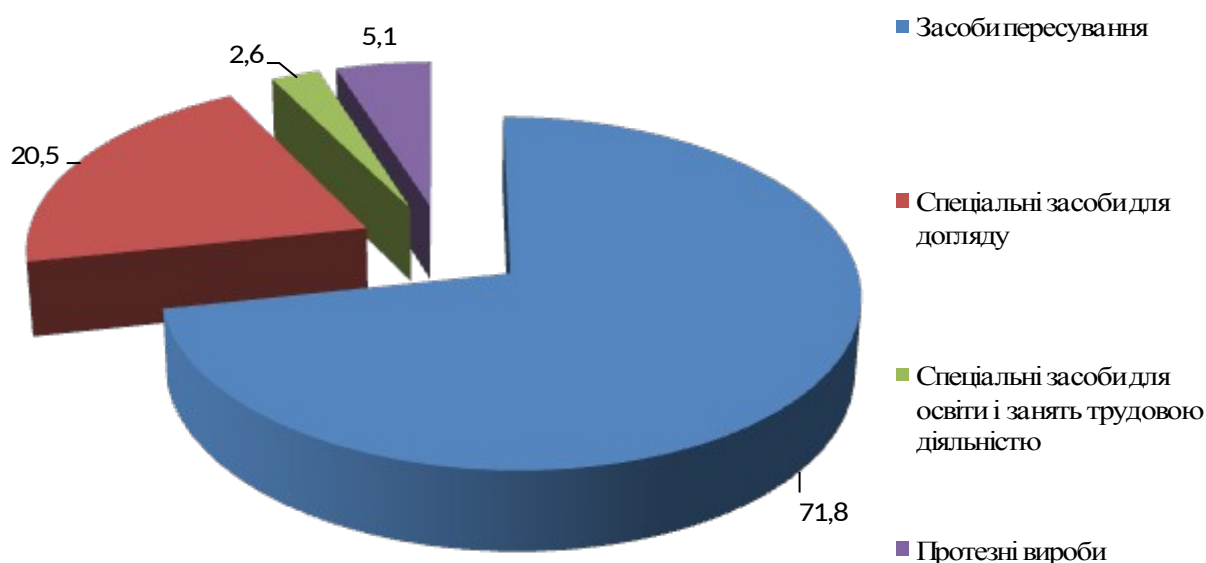


Рис. 29. Структура послуг з ТЗР учасників АТО – осіб з інвалідністю з хворобами нервової системи на 2016 рік

З усіх ТЗР найбільша потреба у осіб з інвалідністю АТО з хворобами нервової системи була у засобах пересування (22,0), потреба у спеціальних засобах для догляду складала 6,3, у протезних виробах – 1,6, у спеціальних засобах для освіти і занять трудовою діяльністю – 0,8; в інших видах ТЗР потреби не було (табл. 204). Найбільші потреби в ТЗР спостерігались у осіб середнього віку (за рахунок засобів пересування, проте у спеціальних засобах для догляду найбільшу потребу мали особи молодого віку). В залежності від важкості інвалідності суттєво більшою була потреба в усіх ТЗР у осіб з інвалідністю I групи, найменшою – II групи.

У регіональному розрізі найбільшою потреба в ТЗР виявилась в Львівській області (за рахунок потреби в спеціальних засобах для догляду та засобах пересування), натомість у 14 областей України ТЗР особам з інвалідністю не призначались (табл. 205).

Табл. 204. Потреба в ТЗР осіб з інвалідністю з хворобами нервової системи (код за МКХ-10 – G00-G99) за 2016 рік в залежності від віку та важкості інвалідності (у % до кількості осіб з інвалідністю)

Вид ТЗР	Усього	За віком та групою інвалідності					
		Вік			Група інвалідності		
		18-44	45-60	61 і >	I гр.	II гр.	III гр.
засоби пересування	22,0	16,7	27,9	-	57,1	5,6	22,5
спеціальні засоби для орієнтування, спілкування та обміну інформацією	-	-	-	-	-	-	-
спеціальні засоби для самообслуговування	-	-	-	-	-	-	-
спеціальні засоби для догляду	6,3	9,1	3,3	-	71,4	11,1	1,0
спеціальні засоби для освіти і занять трудовою діяльністю	0,8	-	1,6	-	-	5,6	-
протезні вироби	1,6	3,0	0,0	-	28,6	0,0	0,0
спеціальне фізкультурно-спортивне обладнання і спорядження, спортивний інвентар	-	-	-	-	-	-	-
Усі ТЗР	30,7	28,8	32,8	-	171,4	16,7	23,5

Табл. 205. Потреба в ТЗР осіб з інвалідністю з хворобами нервової системи (код за МКХ-10 – G00-G99) за 2016 рік у регіональному розрізі (у % до кількості осіб з інвалідністю)

Області	ТЗР усього	В тому числі:						
		Засоби пересування	спеціальні засоби для орієнтування, спілкування та обміну інформацією	спеціальні засоби для самообслуговування	спеціальні засоби для догляду	спеціальні засоби для освіти і занять трудовою діяльністю	Протезні вироби	спеціальне фізкультурно-спортивне обладнання і спорядження, спортивний інвентар
Вінницька	-	-	-	-	-	-	-	-
Волинська	-	-	-	-	-	-	-	-
Житомирська	-	-	-	-	-	-	-	-
Закарпатська	-	-	-	-	-	-	-	-
Івано-Франківська	33,3	-	-	-	33,3	-	-	-
Київ (місто)	-	-	-	-	-	-	-	-
Київська	34,4	34,4	-	-	-	-	-	-
Кіровоградська	-	-	-	-	-	-	-	-
Львівська	90,0	30,0	-	-	40,0	-	20,0	-
Миколаївська	300,0	100,0	-	-	200,0	-	-	-
Одеська	-	-	-	-	-	-	-	-
Полтавська	-	-	-	-	-	-	-	-
Рівненська	-	-	-	-	-	-	-	-
Сумська	-	-	-	-	-	-	-	-
Тернопільська	-	-	-	-	-	-	-	-
Харківська	50,0	25,0	-	-	12,5	12,5	-	-
Херсонська	-	-	-	-	-	-	-	-
Хмельницька	-	-	-	-	-	-	-	-
Чернігівська	-	-	-	-	-	-	-	-
Усього	30,7	22,0	-	-	6,3	0,8	1,6	-

Учасникам АТО з інвалідністю з хворобами кістково-м'язової системи (КМС) та сполучної тканини в 2016 році було призначено 156 ТЗР. В їх структурі протезні вироби склали 53,8%, засоби пересування – 39,1%, спеціальні засоби для догляду – 4,5%, спеціальне фізкультурно-спортивне обладнання і спорядження, спортивний інвентар – 2,6%; спеціальні засоби для самообслуговування, для орієнтування, спілкування та обміну інформацією, для освіти і занять трудовою діяльністю – не призначались В середньому на одну особу з інвалідністю припадало 0,47 послуг з ТЗР (рис. 30).

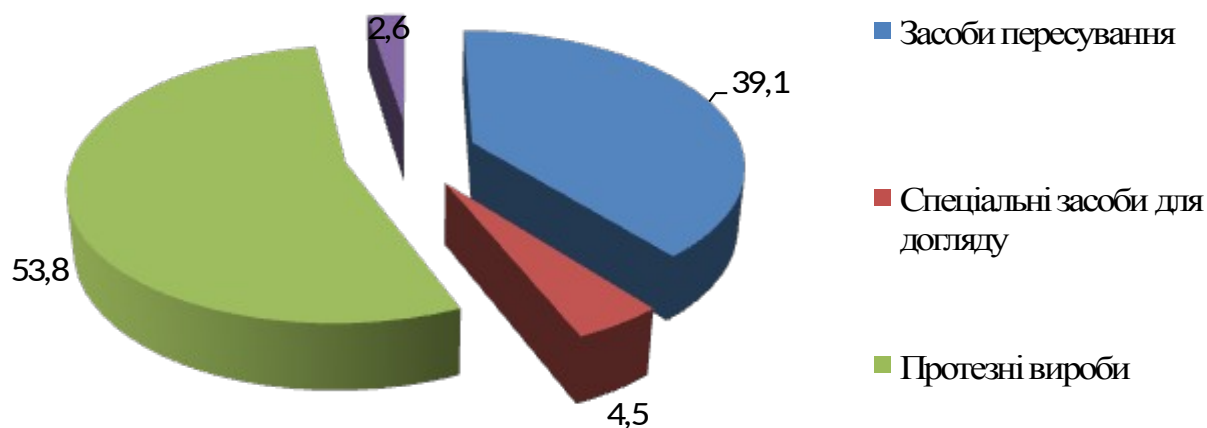


Рис. 30. Структура послуг з ТЗР осіб - учасників АТО з інвалідністю з хворобами КМС та сполучної тканини на 2016 рік

З усіх ТЗР найбільша потреба у осіб з інвалідністю АТО з хворобами КМС та сполучної тканини була у протезних виробах (25,3), засобах пересування (18,4), менше – в спеціальних засобах для догляду та спеціальному фізкультурно-спортивному обладнанні і спорядженні, спортивному інвентарі; потреби в інших видах ТЗР не було (табл. 206). Найбільша потреба в ТЗР спостерігалась у осіб середнього віку (за рахунок засобів для догляду та спеціального фізкультурно-спортивному обладнання), проте різниця в потребах в протезних виробах та засобах пересування між особами середнього та молодого віку була несуттєвою. В залежності від важкості інвалідності суттєво більшою була потреба в ТЗР у осіб з інвалідністю II групи (за рахунок протезних виробів та засобів пересування).

У регіональному розрізі потреба осіб з інвалідністю АТО з хворобами КМС та сполучної тканини в ТЗР була найбільшою (100-відсотковою) у Львівській та Тернопільській областях, натомість в ряді областей (Житомирській, Закарпатській, Кіровоградській, Полтавській, Херсонській, Хмельницькій та м. Києві) ТЗР особам з інвалідністю з цією патологією взагалі не призначались (табл. 207). Найбільша потреба майже в усіх областях була в протезних виробах та засобах пересування. Крім того, у Миколаївській області була потреба у засобах для догляду, а в Івано-Франківській – потреба у спеціальному фізкультурно-спортивному обладнанні.

Таблиця 206. Потреба в ТЗР осіб з інвалідністю з хворобами КМС та сполучної тканини (код за МКХ-10 – М00-М99) за 2016 рік в залежності від віку та важкості інвалідності (у % до кількості осіб з інвалідністю)

Вид ТЗР	Усього	За віком та групою інвалідності					
		Вік			Група інвалідності		
		18-44	45-60	61 і >	I гр.	II гр.	III гр.
засоби пересування	18,4	18,6	18,4	-	-	55,6	15,3
спеціальні засоби для орієнтування, спілкування та обміну інформацією	-	-	-	-	-	-	-
спеціальні засоби для самообслуговування	-	-	-	-	-	-	-
спеціальні засоби для догляду	2,1	-	4,8	-	-	-	2,3
спеціальні засоби для освіти і занять трудовою діяльністю	-	-	-	-	-	-	-
протезні вироби	25,3	24,6	26,5	-	-	33,3	24,9
спеціальне фізкультурно-спортивне обладнання і спорядження, спортивний інвентар	1,2	-	2,7	-	-	-	1,3
Усі ТЗР	47,0	43,2	52,4	-	-	88,9	43,9

Таблиця 207. Потреба в ТЗР осіб з інвалідністю з хворобами КМС та сполучної тканини (код за МКХ-10 – М00-М99) за 2016 рік у регіональному розрізі (у % до кількості осіб з інвалідністю)

Області	ТЗР усього	В тому числі:						
		Засоби пересування	спеціальні засоби для орієнтування,	спеціальні засоби для	спеціальні засоби для	спеціальні засоби для освіти і занять трудовою	Протезні вироби	спеціальне фізкультурно-спортивне обладнання і
Вінницька	45,2	3,2	-	-	-	-	41,9	-
Волинська	6,1	6,1	-	-	-	-	-	-
Житомирська	-	-	-	-	-	-	-	-
Закарпатська	-	-	-	-	-	-	-	-
Івано-Франківська	40,0	20,0	-	-	-	-	-	20,0
Київ (місто)	-	-	-	-	-	-	-	-
Київська	70,0	46,7	-	-	-	-	23,3	-
Кіровоградська	-	-	-	-	-	-	-	-
Львівська	125,7	60,0	-	-	-	-	65,7	-
Миколаївська	76,9	11,5	-	-	26,9	-	38,5	-
Одеська	57,1	14,3	-	-	-	-	42,9	-
Полтавська	-	-	-	-	-	-	-	-
Рівненська	35,7	35,7	-	-	-	-	-	-
Сумська	37,5	12,5	-	-	-	-	25,0	-
Тернопільська	121,1	26,3	-	-	-	-	94,7	-
Харківська	42,9	28,6	-	-	-	-	14,3	-
Херсонська	-	-	-	-	-	-	-	-
Хмельницька	-	-	-	-	-	-	-	-
Чернігівська	69,2	15,4	-	-	-	-	53,8	-
Усього	47,0	18,4	-	-	2,1	-	25,3	1,2

При хворобах системи кровообігу учасникам АТО з інвалідністю в 2016 році було призначено 74 ТЗР. В їх структурі засоби пересування склали 35,1%, спеціальні засоби для догляду – 32,4%, спеціальне фізкультурно-спортивне обладнання і спорядження, спортивний інвентар – 16,2%, протезні вироби – 13,5%, спеціальні засоби для самообслуговування та спеціальні засоби для освіти і занять трудовою діяльністю – по 1,4%; спеціальні засоби для орієнтування, спілкування та обміну інформацією не призначались. В середньому на одну особу з інвалідністю припадало 0,13 послуг з ТЗР (рис. 31).

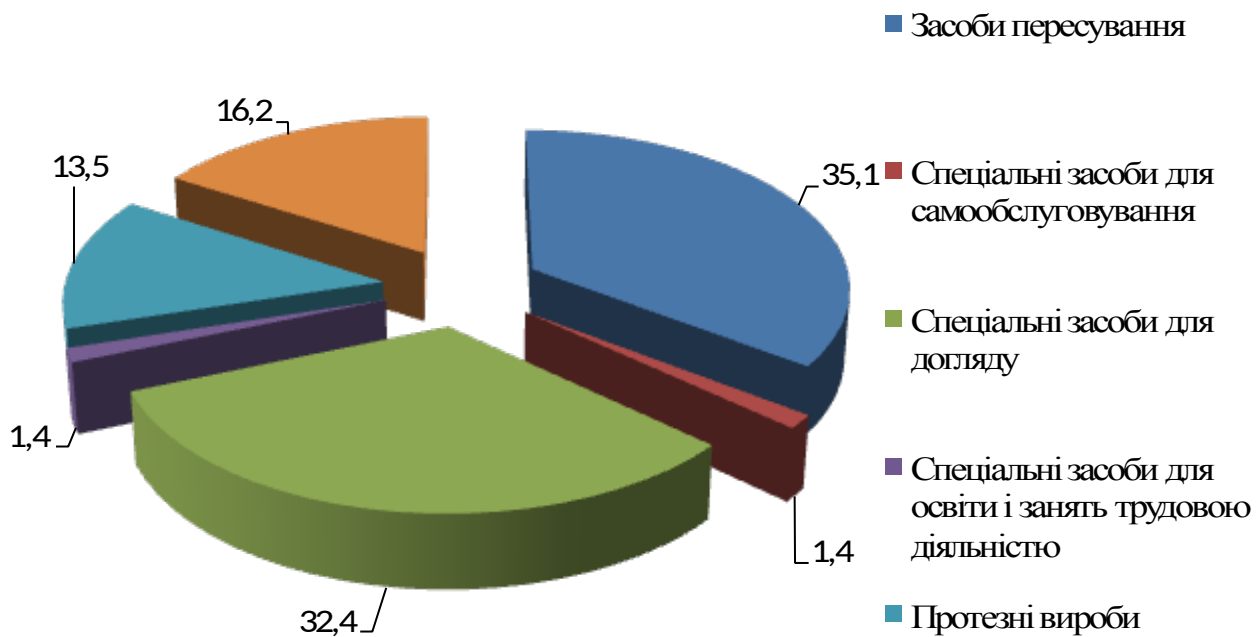


Рис. 31. Структура послуг з ТЗР осіб - учасників АТО з інвалідністю з хворобами системи кровообігу на 2016 рік

З усіх ТЗР потреба у осіб з інвалідністю АТО з хворобами системи кровообігу була приблизно порівну у засобах пересування та спеціальних засобах для догляду, дещо менше – в інших ТЗР; спеціальні засоби для орієнтування – не призначалися (табл. 208). Спостерігалась чітка залежність показників потреб від віку та важкості інвалідності.

У регіональному розрізі найбільша потреба в ТЗР загалом спостерігалась в м. Києві; у засобах пересування – в Кіровоградській області, в спеціальних засобах для догляду – в Миколаївській, в протезних виробах – в Тернопільській; потреба в засобах самообслуговування та у спеціальному фізкультурно-спортивному обладнанні і спорядженні спостерігалась лише в м. Києві, а у спеціальних засобах для освіти і занять трудовою діяльністю – лише у Харківській області (табл. 209).

Табл. 208. Потреба в ТЗР осіб з інвалідністю з хворобами системи кровообігу (код за МКХ-10 – I00-I99) за 2016 рік в залежності від віку та важкості інвалідності (у % до кількості осіб з інвалідністю)

Вид ТЗР	Усьо-го	За віком та групою інвалідності					
		Вік			Група інвалідності		
		18-44	45-60	61 і >	I гр.	II гр.	III гр.
засоби пересування	4,5	1,2	6,5	18,2	44,4	6,3	1,8
спеціальні засоби для орієнтування, спілкування та обміну інформацією	-	-	-	-	-	-	-
спеціальні засоби для самообслуговування	0,2	-	-	9,1	5,6	-	-
спеціальні засоби для догляду	4,1	2,5	4,6	27,3	50,0	8,6	-
спеціальні засоби для освіти і занять трудовою діяльністю	0,2	-	0,3	-	5,6	-	-
протезні вироби	1,7	0,8	2,2	9,1	11,1	2,9	0,8
спеціальне фізкультурно-спортивне обладнання і спорядження, спортивний інвентар	2,1	-	3,7	-	-	4,6	1,0
Усі ТЗР	12,8	4,5	17,3	63,6	116,7	22,3	3,6

Таблиця 209. Потреба в ТЗР осіб з інвалідністю з хворобами системи кровообігу (код за МКХ-10 – I00-I99) за 2016 рік у регіональному розрізі (у % до кількості осіб з інвалідністю)

Області	ТЗР усьо-го	В тому числі:						
		Засоби пересування	Спеціальні засоби для орієнтування, спілкування	спеціальні засоби для	спеціальні засоби для догляду	спеціальні засоби для самообслуговування	Протезні вироби	спеціальне фізкультурно-спортивне обладнання і спорядження, спортивний інвентар
Вінницька	14,3	5,7	-	-	-	-	8,6	-
Волинська	-	-	-	-	-	-	-	-
Житомирська	-	-	-	-	-	-	-	-
Закарпатська	-	-	-	-	-	-	-	-
Івано-Франківська	-	-	-	-	-	-	-	-
Київ (місто)	59,0	12,8	-	2,6	7,7	-	5,1	30,8
Київська	-	-	-	-	-	-	-	-
Кіровоградська	33,3	28,6	-	-	4,8	-	-	-
Львівська	1,7	1,7	-	-	-	-	-	-
Миколаївська	39,6	4,2	-	-	35,4	-	-	-
Одеська	5,9	5,9	-	-	-	-	-	-
Полтавська	-	-	-	-	-	-	-	-
Рівненська	18,2	9,1	-	-	-	-	9,1	-
Сумська	14,3	7,1	-	-	-	-	7,1	-
Тернопільська	36,4	18,2	-	-	-	-	18,2	-
Харківська	39,1	17,4	-	-	13,0	4,3	4,3	-
Херсонська	-	-	-	-	-	-	-	-
Хмельницька	-	-	-	-	-	-	-	-
Чернігівська	-	-	-	-	-	-	-	-
У с ь о г о	12,8	4,5	-	0,2	4,1	0,2	1,7	2,1

Учасникам АТО з інвалідністю з новоутвореннями в 2016 році було призначено 23 ТЗР (засоби пересування – 7, спеціальні засоби для догляду – 5, спеціальне фізкультурно-спортивне обладнання і спорядження, спортивний інвентар – 5, протезні вироби – 4, спеціальні засоби для самообслуговування – 2); з хворобами органів травлення – також 23 ТЗР (протезні вироби – 14, засоби пересування – 9); з хворобами ока та придаткового апарату – 8 ТЗР (спеціальні засоби для орієнтування, спілкування та обміну інформацією – 4, спеціальні засоби для догляду – 2, протезні вироби – 2); з ендокринними хворобами – 4 ТЗР (3 – засоби пересування, 1 – протезні вироби).

В середньому на одну особу з інвалідністю з новоутвореннями припадало 0,22 послуг з ТЗР, з хворобами органів травлення – 0,18, з хворобами ока та придаткового апарату – 0,15, з ендокринними хворобами – 0,06.

З усіх ТЗР потреба у осіб з інвалідністю АТО з новоутвореннями була найбільшою у засобах пересування (6,8) (табл. 210). В залежності від віку найбільша потреба в ТЗР спостерігалась у осіб пенсійного віку, в залежності від важкості інвалідності – у осіб з інвалідністю І групи.

Таблиця 210. Потреба в ТЗР, які пропонувались МСЕК особам з інвалідністю з новоутвореннями (код за МКХ-10 – С00-D48) за 2016 рік в залежності від віку та важкості інвалідності (у % до кількості осіб з інвалідністю)

Вид ТЗР	Усього	За віком та групою інвалідності					
		Вік			Група інвалідності		
		18-44	45-60	61 і >	І гр.	ІІ гр.	ІІІ гр.
засоби пересування	6,8	7,7	6,5	-	36,8	-	-
спеціальні засоби для орієнтування, спілкування та обміну інформацією	-	-	-	-	-	-	-
спеціальні засоби для самообслуговування	1,9	2,6	1,6	-	10,5	-	-
спеціальні засоби для догляду	4,9	5,1	3,2	50,0	26,3	-	-
спеціальні засоби для освіти і занять трудовою діяльністю	-	-	-	-	-	-	-
протезні вироби	3,9	2,6	4,8	-	10,5	3,3	0,0
спеціальне фізкультурно-спортивне обладнання і спорядження, спортивний інвентар	4,9	-	8,1	-	-	6,7	4,2
Усі ТЗР	22,3	17,9	24,2	50,0	84,2	10,0	4,2

У осіб з інвалідністю з хворобами органів травлення найбільшою була потреба у протезних в виробах (11,1), переважно – у осіб молодого віку (табл. 211). В залежності від важкості інвалідності найбільша потреба в ТЗР спостерігалась у осіб з інвалідністю ІІ групи.

Таблиця 211. Потреба в ТЗР, які пропонувались МСЕК особам з інвалідністю з хворобами органів травлення (код за МКХ-10 – K00-K93) за 2016 рік в залежності від віку та важкості інвалідності (у % до кількості осіб з інвалідністю)

Вид ТЗР	Усього	За віком та групою інвалідності					
		Вік			Група інвалідності		
		18-44	45-60	61 і >	I гр.	II гр.	III гр.
засоби пересування	7,1	8,1	6,3	-	25,0	14,8	4,2
спеціальні засоби для орієнтування, спілкування та обміну інформацією	-	-	-	-	-	-	-
спеціальні засоби для самообслуговування	-	-	-	-	-	-	-
спеціальні засоби для догляду	-	-	-	-	-	-	-
спеціальні засоби для освіти і занять трудовою діяльністю	-	-	-	-	-	-	-
протезні вироби	11,1	19,4	3,2	-	-	33,3	5,3
спеціальне фізкультурно-спортивне обладнання і спорядження, спортивний інвентар	-	-	-	-	-	-	-
Усі ТЗР	18,3	27,4	9,5	-	25,0	48,1	9,5

У регіональному розрізі при хворобах органів травлення найчастіше ТЗР (протезні вироби та засоби пересування) призначались в Полтавській області; при хворобах ока та додаткового апарату – у Вінницькій області (спеціальні засоби для орієнтування, спілкування та обміну інформацією, протезні вироби) та м. Києві (спеціальні засоби для догляду та протезні вироби); при новоутвореннях – в м. Києві (спортивний інвентар, засоби пересування, протезні вироби, засоби для догляду), а також – Київській, Тернопільській, Харківській та Полтавській областях; при ендокринних хворобах – лише в Сумській та Тернопільській областях (засоби пересування, засоби для догляду, протезні вироби).

Аналіз ППР при соматичній патології показав, що учасникам АТО з інвалідністю в 2016 році було призначено 31 виріб медичного призначення. В їх структурі найбільший відсоток склали сечоприймачі та підгузки (по 19,4%), калоприймачі (16,1%); також призначались набори для проведення АКШ (12,9%), набори для імплантації механічного клапана серця, набори для проведення коронарографії, слухові апарати та протези очей (по 6,5%), ендопротези суглобів та ЕКС (по 3,2%) (табл. 212). В середньому на одну особу з інвалідністю припадало 0,016 виробів медичного призначення.

Потреба у призначенні виробів медичного призначення у учасників АТО – осіб з інвалідністю з соматичною патологією була 1,63 (табл. 213). Найбільшою вона була у сечоприймачах та підгузках (по 0,32), калоприймачах (0,26), наборах для АКШ (0,21), слухових апаратах, протезах очей, наборах для імплантації механічного клапана серця, наборах для проведення коронарографії (по 0,11), а також – в ендопротезах суглобах та ЕКС (по 0,05).

Таблиця 212. Структура послуг з призначення виробів медичного призначення, які пропонувались МСЕК особам з інвалідністю з соматичною патологією за 2016 рік (у %)

Вироби медичного призначення	Усього	
	Абс.	%
Сечоприймачі	6	19,4
Калоприймачі	5	16,1
Підгузки	6	19,4
Протези очей	2	6,5
Слухові апарати	2	6,5
Набори для проведення коронарографії	2	6,5
Електрокардіостимулятори (ЕКС)	1	3,2
Набори для проведення аортокоронарного шунтування (АКШ)	4	12,9
Набори для імплантації механічного клапана серця, однокамерні ШВРС (SSI) з біполярним електродом	2	6,5
Ендопротези суглобів, в т.ч. ендопротези суглобів з видовженням для онкохворих	1	3,2
У С Ь О Г О	31	100,0

За віком потреба у виробках медичного призначення у хворих молодого віку була більшою, ніж у хворих середнього віку (2,01 та 1,24 – відповідно) – за рахунок їх більшої потреби у кало- та сечоприймачах, підгузках, ендопротезах очей та суглобів, натомість у хворих середнього віку була більшою потреба в ЕКС, наборах для імплантації механічного клапана серця, однокамерних ШВРС (SSI) з біполярним електродом, для проведення коронарографії та АКШ. За важкістю інвалідності більшою була потреба у осіб з інвалідністю I групи (29,51 – проти 0,93 та 0,64 – у осіб з інвалідністю II та III групи відповідно). Ця перевага виникла за рахунок значно більшої потреби осіб з інвалідністю I групи у кало- та сечоприймачах та підгузках, ніж у хворих більш легких груп. Натомість у осіб з інвалідністю II та III груп, на відміну від I групи, була потреба в ЕКС, наборах для проведення АКШ, для імплантації механічного клапана серця, однокамерних ШВРС (SSI) з біполярним електродом та ендопротезах суглобів.

Таблиця 213. Потреба у виробках медичного призначення осіб з інвалідністю з соматичною патологією за 2016 рік в залежності від віку та важкості інвалідності (у % до кількості осіб з інвалідністю)

Вироби медичного призначення	Усього	Вік			Важкість інвалідності		
		18-44	45-60	61 і >	I гр.	II гр.	III гр.
Сечоприймачі	0,32	0,50	0,11	-	8,20	-	0,07
Калоприймачі	0,26	0,50	-	-	8,20	-	-
Підгузки	0,32	0,60	-	-	9,84	-	-
Протези очей	0,11	0,20	-	-	1,64	-	0,07
Слухові апарати	0,11	-	0,23	-	-	-	0,14
Набори для проведення коронарографії	0,11	-	0,23	-	1,64	0,23	-
Електрокардіостимулятори (ЕКС)	0,05	-	0,11	-	-	0,23	-
Набори для проведення аортокоронарного шунтування	0,21	0,10	0,34	-	-	-	0,28
Набори для імплантації механічного клапана серця, однокамерні ШВРС (SSI) з біполярним електродом	0,11	-	0,23	-	-	0,47	-
Ендопротези суглобів, в т.ч. ендопротези суглобів з видовженням для онкологічних хворих	0,05	0,10	-	-	-	-	0,07
У С Ь О Г О	1,63	2,01	1,24	-	29,51	0,93	0,64

За регіональним розподілом виявлено, що вироби медичного призначення учасникам АТО з інвалідністю з соматичною патологією призначалися лише у 8 адміністративних одиниць з 19. Найбільшою (8,4) була потреба у виробках медичного призначення в Івано-Франківській області (табл. 214). Інваліди I групи мали найбільшу потребу у виробках медичного призначення у Львівській області, III групи – в Івано-Франківській; хворі молодого віку – у Львівській області, середнього – в Івано-Франківській.

Таблиця 214. Потреба у виробках медичного призначення осіб з інвалідністю з соматичною патологією за 2016 рік в залежності від віку та важкості інвалідності у регіональному розрізі (у % до кількості осіб з інвалідністю)

Області	Усього	Вік			Важкість інвалідності		
		18-44	45-60	61 і >	I гр.	II гр.	III гр.
Вінницька	2,8	2,1	0,7	-	2,1	-	0,7
Волинська	-	-	-	-	-	-	-
Житомирська	-	-	-	-	-	-	-
Закарпатська	-	-	-	-	-	-	-
Івано-Франківська	8,4	1,1	7,4	-	-	3,2	5,3
Київ (місто)	1,1	1,1	-	-	1,1	-	-
Київська	0,7	-	0,7	-	0,4	0,4	-
Кіровоградська	-	-	-	-	-	-	-
Львівська	4,7	4,7	-	-	4,7	-	-
Миколаївська	-	-	-	-	-	-	-
Одеська	-	-	-	-	-	-	-
Полтавська	-	-	-	-	-	-	-
Рівненська	-	-	-	-	-	-	-
Сумська	-	-	-	-	-	-	-
Тернопільська	3,4	1,7	1,7	-	1,7	-	1,7
Харківська	1,7	1,7	-	-	-	-	1,7
Херсонська	-	-	-	-	-	-	-
Хмельницька	-	-	-	-	-	-	-
Чернігівська	1,4	1,4	-	-	-	-	1,4
Усього	1,6	1,1	0,6	-	0,9	0,2	0,5

За класом хвороб найбільшою була потреба осіб з інвалідністю АТО у виробках медичного призначення при хворобах вуха та соскоподібного відростку (7,7), дещо меншою – при хворобах нервової системи (4,7), хворобах ока та його додаткового апарату (3,6), хворобах системи кровообігу (2,8), деяких інфекційних та паразитарних хворобах (2,6) (табл. 215). При хворобах КМС та сполучної тканини, розладах психіки та поведінки та новоутвореннях вона складала від 0,3 до 1,0. При ендокринних хворобах, хворобах органів дихання, травлення, сечостатевої системи медичні виробки не призначалися.

У регіональному розрізі звертає увагу висока потреба у виробках медичного призначення при патології ока та додаткового апарату в Чернігівській області та при патології нервової системи – у Кіровоградській області. Потреба у виробках медичного призначення при хворобах системи кровообігу виявлена у 4-х областях, при патології ока та додаткового апарату – в двох, по кожному з інших класів хвороб відзначена потреба лише в одній з областей.

Таблиця 215. Потреба у виробках медичного призначення осіб з інвалідністю з соматичною патологією за 2016 рік у регіональному розрізі (у % до кількості осіб з інвалідністю)

Області	Усього соматична патологія	Деякі інфекційні та паразитарні хвороби	Новоутворення	Ендокринні хвороби	Розлади психіки та поведінки	Хвороби нервової системи	Хвороби ока та його придаткового апарату	Хвороби вуха та соскоподібного відростку	Хвороби системи кровообігу	Хвороби органів дихання	Хвороби органів травлення	Хвороби КМС та сполучної тканини	Хвороби сечостатевої системи
Вінницька	2,8	33,3	-	-	4,8	-	-	-	-	-	-	-	-
Волинська	-	-	-	-	-	-	-	-	-	-	-	-	-
Житомирська	-	-	-	-	-	-	-	-	-	-	-	-	-
Закарпатська	-	-	-	-	-	-	-	-	-	-	-	-	-
Івано-Франківська	8,4	-	-	-	-	-	-	33,3	-	-	-	-	-
Київ (місто)	1,1	-	-	-	-	-	10,0	-	30,4	-	-	-	-
Київська	0,7	-	-	-	-	-	-	-	-	-	-	-	-
Кіровоградська	-	-	-	-	-	-	-	-	2,5	-	-	-	-
Львівська	4,7	-	-	-	-	60,0	-	-	-	-	-	-	-
Миколаївська	-	-	-	-	-	-	-	-	5,1	-	-	-	-
Одеська	-	-	-	-	-	-	-	-	-	-	-	-	-
Полтавська	-	-	-	-	-	-	-	-	-	-	-	-	-
Рівненська	-	-	-	-	-	-	-	-	-	-	-	-	-
Сумська	-	-	-	-	-	-	-	-	-	-	-	-	-
Тернопільська	3,4	-	25,0	-	-	-	-	-	-	-	-	-	-
Харківська	1,7	-	-	-	-	-	-	-	9,1	-	-	14,3	-
Херсонська	-	-	-	-	-	-	-	-	-	-	-	-	-
Хмельницька	-	-	-	-	-	-	-	-	-	-	-	-	-
Чернігівська	1,4	-	-	-	-	-	100,0	-	-	-	-	-	-
Усього	1,6	2,6	1,0	-	0,4	4,7	3,6	7,7	2,8	-	-	0,3	-

Отже, серед ТЗР при наслідках травм потреба була найбільшою у засобах пересування та протезних виробах; за віком та важкістю інвалідності – у осіб молодого віку та у осіб з інвалідністю І групи; у регіональному розрізі – у Львівській, Івано-Франківській та Тернопільській областях; за видом травми – при наслідках політравми. Серед виробів медичного призначення при наслідках травм потреба була найбільшою у кало- та сечоприймачах, підгузках, слухових апаратах та протезах очей; за віком та важкістю інвалідності приблизно однаковою – у хворих молодого та середнього віку, більшою – у осіб з інвалідністю І групи; за регіональним розподілом – в Івано-Франківській та Львівській областях, за видом травми – при наслідках травм голови та шиї.

Серед ТЗР при соматичній патології потреба була найбільшою у засобах пересування та протезних виробах; за віком та важкістю інвалідності – у осіб пенсійного віку та у осіб з інвалідністю І групи; за регіональним розподілом – у Тернопільській області та м. Києві; за нозологіями – при хворобах КМС та сполучної тканини та при хворобах нервової системи.

Серед виробів медичного призначення при соматичній патології потреба була найбільшою у сечоприймачах, підгузках, калоприймачах та наборах для аорто-коронарного шунтування; за віком та важкістю інвалідності – у хворих молодого віку та у осіб з інвалідністю І групи; за регіональним розподілом – в Івано-Франківській області; за нозологіями – при хворобах вуха та соскоподібного відростку.

Таким чином, представлені дані свідчать про наявність різноманітних потреб учасників АТО з інвалідністю в послугах реабілітації, технічних засобах, виробах медичного призначення, вони мають залежність від віку, важкості інвалідності, місця проживання, інвалідизуючої патології, якості формування ІПР лікарями МСЕК, місцевими можливостями організаціями реабілітації осіб з інвалідністю. Автори сподіваються, що представлені матеріали будуть корисні для учасників реабілітаційного процесу та спрямовані на покращення соціального захисту осіб, які приймали участь в бойових діях.

ЛІТЕРАТУРА ТА ДЖЕРЕЛА

1. Андреева О. С. Организационные и методические основы формирования и развития государственной службы реабилитации инвалидов в Российской Федерации, Автореферат, доктор медицинских наук. – Москва, 2002. – 17с.
2. Андреева О.С., Рязанов Д.П., Знакова Т.А. Организационно-функциональная модель системы комплексной реабилитации инвалидов военной службы // В кн.: Вопросы медицинской, профессиональной, социальной реабилитации инвалидов военной службы: Сб. инф.-метод. материалов. – М., 1990. – С. 22-40.
3. Архипов А.А. Организационные аспекты лечебно-профилактической и медико-социальной помощи участникам боевых действий и контртеррористических операций: Дис. ... канд. мед. наук. – Рязань, 2005. – 141 с.
4. Березовец В.В. Социально-психологическая реабилитация ветеранов боевых действий: Дис. ... канд. психол. наук. – Москва, 1997. – 165 с.
5. Вивчити фактори формування психічних і поведінкових розладів у осіб, що пережили бойові дії, та розробити методи їх лікування та профілактики: Методичні рекомендації / І.В. Лінський, Л.Ф. Шестопалова. – 2014. – 36 с.
6. Гзирян В.С., Куликов В.В., Красников В.Н. Адаптация инвалидов из числа военнослужащих — участников боевых действий, проживающих в Оренбургской области, к гражданским условиям жизни // Медико-социальная экспертиза и реабилитация. – 2005. – № 4. – С. 20-22.
7. Гзирян В.С., Куликов В.В., Красников В.Н. Психологическая реабилитация бывших военнослужащих – участников боевых действий – в Оренбургской области // Медико-социальная экспертиза и реабилитация. – 2005. – № 4. – С. 49-51.
8. Грицанов А.И., Рыбаченко П.В., Фомин Н.Ф. и др. Нейродистрофические расстройства при минно-взрывной травме и возможности их коррекции // Воен. мед. журн. – 1993. – № 1. – С. 31-39.
9. Гулиев М.И. Инвалидность вследствие военной травмы в Азербайджанской Республике и медико-социальная реабилитация инвалидов: Автореф. дис. ... канд. мед. наук. – М., 2004. – 26 с.
10. Гур'єв С.О., Танасієнко П.В., Гуселетова Н.В., Мостипан О.О. Аналіз медико-санітарних наслідків військових дій під час проведення сучасних контртерористичних операцій // Екстрена медицина: від науки до практики. – 2014. –

№ 2. – С. 3-8.

11. Демченкова Г.З. Современные проблемы охраны здоровья участников войны в Афганистане, членов их семей и родителей погибших // Проблемы реабилитации. – 2000. – № 1. – С. 12-17.

12. Діагностика, терапія та профілактика медико-психологічних наслідків бойових дій в сучасних умовах: Методичні рекомендації / Укладачі: Волошин П.В., Марута Н.О., Шестопалова Л.Ф. та ін. – Харків, 2014. – 80 с.

13. Дорожня карта медичної реабілітації військовослужбовців, працівників Збройних Сил України, Національної гвардії, інших силових структур області, що брали участь у антитерористичній операції. –Україна, Житомирська ОДА, Департамент охорони здоров'я. – Житомир, 2014.

14. Єна А.І., Маслюк В.В., Сергієнко А.В. Актуальність і організаційні засади медико-психологічної реабілітації учасників антитерористичної операції // Scientific Journal of the Ministry of Health of Ukraine. – 2014. – № 1(5). – С. 5-16.

15. Жаховський В.О., Лівінський В.Г., Кудренко М.В., Мельник І.П., Слабкий Г.О. Медичне забезпечення антитерористичної операції: стан, проблеми та напрями удосконалення // Україна. Здоров'я нації. – 2015. – № 2(34). – С. 7-12.

16. Захарова Е.А. Рекомендации по эффективной интеграции инвалидов боевых действий и военной службы России в общество посредством внедрения инновационных технологий // Медико-социальные проблемы инвалидности. – 2012. – № 2. – С. 90-94.

17. Захаров А.В. Социальная реабилитация участников локальных военных конфликтов: Дис. ... канд. социол. наук. – М., 2000. – 203 с.

18. Здоровицкий А. Социологическое обеспечение реабилитации военнослужащих // Власть. – 2007. – № 5. – С. 76-79.

19. Канунникова Л.В., Фролова Е.В. Значение психокоррекционной работы в комплексной реабилитации участников боевых действий // Медико-социальная экспертиза и реабилитация. – 2010. – № 2. – С. 52-54.

20. Караяни А.Г. Психологическая реабилитация участников боевых действий.– М., 2003. – 80 с.

21. Кикозашвили Д.Л. Социально-гигиенические, клинико-экспертные и социально-психологические аспекты инвалидности вследствие военной травмы и пути социальной интеграции инвалидов: Автореф. дис. ... докт. мед. наук: 14.00.33 /

ЦНИИ экспертизы трудоспособности и организации труда инвалидов. – М., 2000. – 52 с.

22. Киндрас Г.П., Тураходжаев А.М. Влияние посттравматических стрессовых расстройств на адаптацию воинов-интернационалистов // Социальная и клиническая психиатрия. – 1992. – Т. 2, № 1. – С. 33-36.

23. Корчагина Е.В. Последствия боевой черепно-мозговой травмы и ограничение жизнедеятельности у бывших военнослужащих трудоспособного возраста в современных условиях: Автореф. дис. ... канд. мед. наук. – С-Пб., 2008. – 22 с.

24. Кудрявцев В.В. Инвалидность у военнослужащих, современные проблемы социальной защиты этого контингента и пути их решения: Автореф. дис. ... докт. мед. наук / ФНПЦ МСЭ и РИ. – М., 2002. – 42 с.

25. Лапин А.Н. Государственная поддержка комплексной реабилитации инвалидов боевых действий и военной травмы на примере ЦВТ им. М.А. Лиходея // Инвалиды и общество. – 2014. – № 2 (14). – С. 26-30.

26. Мешков Н.А. Состояние здоровья и проблемы медицинской реабилитации ветеранов боевых действий // Инвалиды и общество. – 2015. – № 1 (15). – С. 10-20.

27. Мухаметзянова Р.З. Изучение образа жизни и состояния здоровья участников локальных военных конфликтов для решения задач медико-социальной реабилитации // Медико-социальная экспертиза и реабилитация. – 2007. – № 4. – С. 29-31.

28. Нужно учиться жить заново: Актуальное интервью (Астапов Ю.Н.) // Therapia. – 2015. – № 3 (96). – С. 3-6.

29. Організаційні питання реабілітації учасників антитерористичної операції в госпіталях ветеранів війни України: Методичні рекомендації. – Київ, 2014. – 8 с.

30. Паламарчук В. Програма реабілітації, на яку орієнтуватиметься вся країна (Житомирщина) // Ваше здоров'я. – 2015, 12 червня. – № 23-24. – С. 12.

31. Панасенко С.Л. Оценка качества медицинской помощи больным и инвалидам с последствиями военной травмы опорно-двигательной системы в условиях головного ведомственного лечебного учреждения // Медико-социальная экспертиза и реабилитация. – 2009. – № 1. – С. 55-56.

32. Потреба осіб з інвалідністю з хворобами системи кровообігу в заходах медико-соціальної реабілітації / Н.М. Беляєва, І.В. Куриленко, О.Б. Яворовенко, Л.В.

Кульчевич, І.В. Павлюченко // Український кардіологічний журнал, додаток №4. – 2014. – с. 161.

33. Потреба осіб з інвалідністю в заходах медико-соціальної реабілітації. Посібник / Шевчук В.І., Беляєва Н.М., Яворовенко О.Б., Куриленко І.В. – Вінниця, 2014. – 285 с.

34. Попов В.С. Медицинская реабилитация инвалидов, получивших боевую черепно-мозговую травму // Вестник медицинского института РЕАВИЗ.– 2014. – № 3. – С. 16-18.

35. Психологічна допомога учасникам бойових дій в рамках індивідуальної програми реабілітації особи з інвалідністю: Методичні рекомендації / Упорядники: Іпатов А.В., Мороз О.М., Дроздова І.В. та ін. / За ред. С.І. Черняка, Р.Я. Перепеличної. – Дніпропетровськ: Акцент ПП, 2015. – 58 с.

36. Пузин С.Н., Чикинова Л.Н., Лященко В.И. и др. Медико-социальные аспекты инвалидности вследствие травм опорно-двигательного аппарата у бывших участников локальных военных конфликтов // Здоровье населения – важнейший фактор социально-экономического развития общества / ИАУ Аппарата Совета Федерации ФС РФ. – 2000.

37. Савицький В.Л., Власенко О.М., Стриженко В.І., Булах О.Ю. Наукове обґрунтування напрямків інтеграції системи медичного забезпечення силових міністерств і відомств з цивільною системою охорони здоров'я держави // Наука і практика. – 2014. – № 2-3 (3-4). – С. 39-45.

38. Стресс и сердечно-сосудистые заболевания: Обзор материалов НПК «Стрес і серцево-судинні захворювання: національна стратегія в сучасних умовах України» (в рамках щорічних читань, присвячених пам'яті академіка М.Д. Стражеско, 4-5 березня 2015 р., м. Київ / В.Н. Коваленко, О.С. Чабан, М.І. Лутай та ін. // Медична газета «Здоров'я України». – 2015. – № 8. – С. 38-39.

39. Суркова И.Ю. Переобучение и профориентация военнослужащих // Социальные проблемы образования: методология, теория, технологии / Отв. ред. В.Н. Ярская. – Саратов: Сарат. гос. техн. ун-т, 1999. – С. 84-86.

40. Тополь О.В. Соціально-психологічна реабілітація учасників антитерористичної операції // Вісник №124. – 2015. – С. 230-233.

41. Хімічук І. Повоєнна реабілітація: зцілювати необхідно не лише тіло// Ваше здоров'я. – 2015, 9 січня. – № 1-2. – С. 16.

42. Шишов В.П. Об опыте работы ОООИВА – «Инвалиды войны» по осуществлению профессиональной реабилитации инвалидов боевых действий // Инвалиды и общество. – 2015. – № 1 (15). – С. 70-72.

43. Юрковский О.И. Медико-социальные аспекты инвалидности, реабилитации и социальной интеграции пострадавших при дорожно-транспортных происшествиях и локальных военных конфликтах // Медико-социальная экспертиза и реабилитация. – 2005. – № 1. – С. 35-37.

44. В УПЦ наберуть волонтерів, щоб надавати професії воїнам-учасникам АТО з інвалідністю: [Ел. ресурс]. URL: <http://religions.unian.ua/orthodoxy/1092073-v-upts-naberut-volonteriv-schob-nadavati-profesiji-vojinam-invalidam-ato.html>. – 2015. – 22.06.

45. Зайнятість ветеранів війни: Дослідження Департаменту праці США. – 2012: [Електронний ресурс]. – Режим доступу: <http://www.bls.gov/news.release/pdf/dissup.pdf>.

46. Конвенція МОП № 142 «Про професійну орієнтацію та професійну підготовку і галузі розвитку людських ресурсів», ратифікована Україною (1979) [http://zakon4.rada.gov.ua/laws/show/993_057].

47. Конвенція МОП № 159 про професійну реабілітацію і зайнятість осіб з інвалідністю [http://zakon0.rada.gov.ua/laws/show/993_065].

48. Медико-психологічна та реабілітаційна допомога учасникам АТО: [Електронний ресурс]. URL: <http://pda.apteka.ua/article/323836>. – 2015. – 23.02.

49. Методичні рекомендації щодо порядку отримання учасником АТО соціальної підтримки з питань надання статусу, забезпечення технічними та іншими засобами реабілітації, в т.ч. протезуванням (ортезуванням) за кордоном / Додаток до листа Державної служби України у справах ветеранів війни та учасників антитерористичної операції від 07.11.2014 № 517-вих.: [Електронний ресурс]. URL: <http://5mkpolyklinika.lviv.ua/index.php/vazhlyvo/97-metodychni-rekomendatsiyi-shchodo-poriadku-otrymannia-uchasnykom-ato-sotsialnoi-pidtrymky-z-pytan-nadannia-statusu-zabezpechennia-tekhnichnymy-ta-inshymy-zasobamy-reabilitatsii-v-tomu-chysli-protezuванням-ортезуванням-за-кордоном>.

50. На Кіровоградщині розроблено соціальний паспорт потреб учасника АТО: [Ел. ресурс]. URL: <http://fakel.kr.ua/index.php/suspilstvo/16474-na-kirovogradshchyni-rozrobleno-sotsialnyi-pasport-potreb-uchasnyka-ato>. – 2015. – 11.08.

51. Постанова КМУ від 1 серпня 2012 р. № 706 «Про затвердження Державної

цільової програми «Національний план дій з реалізації Конвенції про права осіб з інвалідністю» на період до 2020 року»: [Електронний ресурс]. URL: [http://zakon5.rada.gov.ua/laws/show/706-2012-%D0%BF].

52. Потіха А. Соціально-психологічна та медична реабілітація осіб - учасників АТО з інвалідністю: [Електронний ресурс]. URL: http://nbuviap.gov.ua/index.php?option=com_content&view=article&id=861:reabilitatsiya-uchasnikiv-ato-2&catid=64&Itemid=376.

53. Пріоритетне завдання МСЕК сьогодні – комплексна реабілітація осіб з інвалідністю, особливо осіб - учасників АТО з інвалідністю: [Електронний ресурс]. URL: https://moz.gov.ua/ua/portal/pre_20150505_f.html. – 2015. – 05.05.

54. Проблеми адаптації та реабілітації тих, хто побував в АТО: [Електронний ресурс]. URL: <http://karpatskijobjektiv.com/problemi-adaptaciyi-ta-reabilitaciyi-tix-xto-pobuvav-v-atoproblemi-adaptaciyi-ta-reabilitaciyi-tix-xto-projshov-vijnu/>. – 2014. – 21.10.

55. Протезування для осіб - учасників АТО з інвалідністю буде безплатним: [Ел. ресурс]. URL: http://kurs.if.ua/news/protezuвання_dlya_uchasnykiv_ato_bude_bezplatnym_3667.html. – 2014. – 29.07.

56. Психофізіологічна реабілітація бійців та постраждалих у зоні АТО: [Ел. ресурс]. URL: <http://www.umj.com.ua/article/84887/psixofiziologichna-reabilitaciya-bijciv-ta-postrazhdalix-u-zoni-ato>. – 2015. – 03.05.

57. Сайфуллин В.Г. Социальная реабилитация участников боевых действий: [Електронний ресурс]. URL: http://www.usva.org.ua/mambo3/index.php?option=com_content&task=view&id=387&Itemid=112.

58. Україні необхідна Програма реабілітації та адаптації осіб - учасників АТО з інвалідністю: [Електронний ресурс]. URL: <http://blog.liga.net/user/gzubko/article/15667.aspx>. – 2014. – 23.09.

59. Черкаська служба зайнятості. Соціальний захист та сприяння працевлаштуванню демобілізованих військовослужбовців осіб - учасників АТО з інвалідністю: [Електронний ресурс]. URL: http://www.dcz.gov.ua/chk/control/uk/publish/article?art_id=33034. – 20.

**Шевчук Віктор Іванович
Беляєва Наталія Миколаївна
Яворовенко Оксана Борисівна
Куриленко Ірина Володимирівна**

**ПОТРЕБИ УЧАСНИКІВ
АНТИТЕРОРИСТИЧНОЇ ОПЕРАЦІЇ
З ІНВАЛІДНІСТЮ В ЗАХОДАХ
МЕДИКО-СОЦІАЛЬНОЇ РЕАБІЛІТАЦІЇ**

Посібник

Відповідальний редактор Надія Іваниця
Комп'ютерна верстка Надія Іваниця

*Здано до складання 16.10.2018 р.
Підписано до друку 25.10.2018 р.
Формат 60x84/16 Папір офсетний.
Гарнітура Times New Roman. Друк офсетний.
Умовн. друк. арк. 12.5
Тираж 100 прим.
Замовлення № 257*

*Видавець ФОП Рогальська І. О.
м. Вінниця, Хмельницьке шосе, 145
тел.: (0432) 43-51-39, 65-80-80
E-mail: dilo_vd@ukr.net
Свідоцтво ДК №3990 від 01.11.2010 р.*

*Виготовлювач ФОП Данилюк В. Г.
м. Вінниця, Хмельницьке шосе, 145
тел.: (0432) 43-51-39, 65-80-80
E-mail: dilo_vd@ukr.net
Свідоцтво ВОЗ №635744 від 01.03.2010 р.*